

skorygowany

## KOMISJA NADZORU FINANSOWEGO

## Skonsolidowany raport kwartalny QSR

1 / 2014

kwartał / rok

(zgodnie z § 82 ust. 2 i § 83 ust. 1 Rozporządzenia Ministra Finansów z dnia 19 lutego 2009 r. – Dz. U. Nr 33, poz. 259, z późn. zm.)  
dla emitentów papierów wartościowych prowadzących działalność wytwórczą, budowlaną, handlową lub usługową

za 1 kwartał roku obrotowego 2014 obejmujący okres od 2013-10-01 do 2013-12-31

zawierający skrócone skonsolidowane sprawozdanie finansowe według MSR / MSSF

w walucie zł

oraz skrócone sprawozdanie finansowe według MSR / MSSF

w walucie zł

data przekazania: 2014-02-14

## SUWARY SA

(pełna nazwa emitenta)

## SUWARY

## Chemiczny (che)

(skrótowa nazwa emitenta)

(sektor wg klasyfikacji GPW w Warszawie / branża)

95-200

Pabianice

(kod pocztowy)

(miejscowość)

ul. Piotra Skargi

(ulica)

45/47

(numer)

042 225 22 49

(telefon)

042 214 53 31

(fax)

office@suwary.com.pl

(e-mail)

www.suwary.com.pl

(www)

731-10-07-350

(NIP)

471121807

(REGON)

WYBRANE DANE FINANSOWE	w tys. zł		w tys. EUR	
	1 kwartał(y) narastająco / 2014 okres od 2013-10-01 do 2013-12-31	1 kwartał(y) narastająco / 2013 okres od 2012-10-01 do 2012-12-31	1 kwartał(y) narastająco / 2014 okres od 2013-10-01 do 2013-12-31	1 kwartał(y) narastająco / 2013 okres od 2012-10-01 do 2012-12-31
Dane skonsolidowane				
Rachunek zysków i strat				
I. Przychody ze sprzedaży	21 637	22 361	5 183	5 441
II. Zysk (strata) z działalności operacyjnej	336	793	80	193
III. Zysk (strata) przed opodatkowaniem	150	178	36	43
IV. Zysk (strata) netto	(179)	(117)	(43)	(28)
V. Zysk (strata) netto przypadający akcjonariuszom podmiotu dominującego	(179)	(117)	(43)	(28)
VI. Zysk* na akcję (PLN)	(0,04)	(0,03)	(0,01)	(0,01)
VII. Rozwodniony zysk* na akcję (PLN)	(0,04)	(0,03)	(0,01)	(0,01)
Rachunek przepływów pieniężnych				
VIII. Środki pieniężne netto z działalności operacyjnej	638	1 337	153	325
IX. Środki pieniężne netto z działalności inwestycyjnej	(7 287)	167	(1 746)	41
X. Środki pieniężne netto z działalności finansowej	6 336	(1 733)	1 518	(422)
XI. Zmiana netto stanu środków pieniężnych i ich ekwiwalentów	(313)	(229)	(75)	(56)
Bilans				
XII. Aktywa	114 098	103 247	27 512	24 488
XIII. Zobowiązania długoterminowe	21 433	19 383	5 168	4 597
XIV. Zobowiązania krótkoterminowe	40 074	31 094	9 663	7 375
XV. Kapitał własny	52 591	52 770	12 681	12 516
XVI. Kapitał własny przypadający akcjonariuszom jednostki dominującej	52 591	52 770	12 681	12 516
Dane jednostkowe				

WYBRANE DANE FINANSOWE	w tys. zł		w tys. EUR	
	1 kwartał(y) narastająco / 2014 okres od 2013-10-01 do 2013-12-31	1 kwartał(y) narastająco / 2013 okres od 2012-10-01 do 2012-12-31	1 kwartał(y) narastająco / 2014 okres od 2013-10-01 do 2013-12-31	1 kwartał(y) narastająco / 2013 okres od 2012-10-01 do 2012-12-31
Rachunek zysków i strat				
XVII. Przychody ze sprzedaży	13 401	14 630	3 210	3 560
XVIII. Zysk (strata) z działalności operacyjnej	(406)	367	(97)	89
XIX. Zysk (strata) przed opodatkowaniem	(296)	2 377	(71)	578
XX. Zysk (strata) netto	(328)	2 374	(79)	578
XXI. Zysk (strata) netto przypadający akcjonariuszom podmiotu dominującego	(328)	2 374	(79)	578
XXII. Zysk* na akcję (PLN)	(0,07)	0,51	(0,02)	0,13
XXIII. Rozwodniony zysk* na akcję (PLN)	(0,07)	0,51	(0,02)	0,13
Rachunek przepływów pieniężnych				
XXIV. Środki pieniężne netto z działalności operacyjnej	(2 904)	(475)	(696)	(116)
XXV. Środki pieniężne netto z działalności inwestycyjnej	(4 936)	486	(1 182)	118
XXVI. Środki pieniężne netto z działalności finansowej	7 571	(126)	1 814	(31)
XXVII. Zmiana netto stanu środków pieniężnych i ich ekwiwalentów	(269)	(115)	(64)	(28)
Bilans				
XXVIII. Aktywa	99 403	90 604	23 969	21 489
XXIX. Zobowiązania długoterminowe	19 895	15 333	4 797	3 637
XXX. Zobowiązania krótkoterminowe	26 194	21 629	6 316	5 130
XXXI. Kapitał własny	53 314	53 642	12 855	12 723
XXXII. Kapitał własny przypadający akcjonariuszom jednostki dominującej	53 314	53 642	12 855	12 723

W okresach objętych niniejszym skróconym skonsolidowanym sprawozdaniem finansowym, do przeliczenia wybranych danych finansowych zastosowano następujące średnie kursy wymiany złotego w stosunku do EUR, ustalane przez Narodowy Bank Polski:

■ kurs obowiązujący na ostatni dzień okresu sprawozdawczego:

30.09.2013 4,2163 PLN/EUR,

31.12.2013 4,1472 PLN/EUR,

31.12.2012 4,0882 PLN/EUR,

■ średni kurs w okresie, obliczony jako średnia arytmetyczna kursów obowiązujących na ostatni dzień każdego miesiąca w danym okresie:

01.10.2012 - 30.09.2013 4,1948 PLN/EUR,

01.10 - 31.12.2013 4,1745 PLN/EUR,

01.10 - 31.12.2012 4,1099 PLN/EUR

Wybrane dane finansowe ze skonsolidowanego bilansu oraz bilansu zostały zaprezentowane na koniec bieżącego kwartału i koniec poprzedniego roku obrotowego, czyli na 31.12.2013 r. i 30.09.2013 r.

\* zysk netto przypadający akcjonariuszom SUWARY S.A.

W przypadku prezentowania wybranych danych finansowych z kwartalnej informacji finansowej dane te należy odpowiednio opisać.

Wybrane dane finansowe ze skonsolidowanego bilansu (skonsolidowanego sprawozdania z sytuacji finansowej) lub odpowiednio z bilansu (sprawozdania z sytuacji finansowej) prezentuje się na koniec bieżącego kwartału i koniec poprzedniego roku obrotowego, co należy odpowiednio opisać.

Raport powinien zostać przekazany Komisji Nadzoru Finansowego, spółce prowadzącej rynek regulowany oraz do publicznej wiadomości za pośrednictwem agencji informacyjnej zgodnie z przepisami prawa.

## ZAWARTOŚĆ RAPORTU

Plik	Opis
------	------

2014_1_Sprawozdanie_finansowe.pdf	Skrócone skonsolidowane sprawozdanie finansowe Grupy Kapitałowej SUWARY za 1 kwartał 2013/2014 r. zawierające skrócone jednostkowe sprawozdanie finansowe SUWARY S.A. za 1 kwartał 2013/2014 r.
2014_1_Pozostałe_informacje.pdf	Pozostałe informacje uzupełniające skrócone sprawozdania finansowe za 1 kwartał 2013/2014 r.

<b>PODPISY OSÓB REPREZENTUJĄCYCH SPÓŁKĘ</b>			
Data	Imię i Nazwisko	Stanowisko/Funkcja	Podpis
2014-02-14	Walter Kuskowski	Prezes Zarządu	
2014-02-14	Adam Laskowski	Członek Zarządu	

# **GRUPA KAPITAŁOWA SUWARY**

**SKRÓCONE KWARTALNE  
SKONSOLIDOWANE SPRAWOZDANIE FINANSOWE**

**ZA OKRES OD 1 PAŹDZIERNIKA 2013 ROKU DO 31 GRUDNIA 2013 ROKU**

**ZAWIERAJĄCE**

**SKRÓCONE KWARTALNE  
JEDNOSTKOWE SPRAWOZDANIE FINANSOWE SUWARY S.A.**

**ZA OKRES OD 1 PAŹDZIERNIKA 2013 ROKU DO 31 GRUDNIA 2013 ROKU**



Nazwa grupy kapitałowej:	Grupa kapitałowa SUWARY		
Okres objęty sprawozdaniem finansowym:	01.10.2013 – 31.12.2013	Waluta sprawozdawcza:	złoty polski (PLN)
Poziom zaokrąglenia:	wszystkie kwoty wyrażone są w tysiącach złotych polskich (o ile nie wskazano inaczej)		

## SPIS TREŚCI

WSTĘP DO SKRÓCONEGO KWARTALNEGO SKONSOLIDOWANEGO SPRAWOZDANIA FINANSOWEGO ..	1
SKONSOLIDOWANY BILANS .....	1
SKONSOLIDOWANY RACHUNEK ZYSKÓW I STRAT .....	3
SKONSOLIDOWANE SPRAWOZDANIE Z CAŁKOWITYCH DOCHODÓW .....	4
SKONSOLIDOWANE ZESTAWIENIE ZMIAN W KAPITALE WŁASNYM .....	5
SKONSOLIDOWANY RACHUNEK PRZEPŁYWÓW PIENIĘŻNYCH .....	8
BILANS SUWARY S.A. ....	10
RACHUNEK ZYSKÓW I STRAT SUWARY S.A. ....	12
SPRAWOZDANIE Z CAŁKOWITYCH DOCHODÓW SUWARY S.A. ....	13
ZESTAWIENIE ZMIAN W KAPITALE WŁASNYM SUWARY S.A. ....	14
RACHUNEK PRZEPŁYWÓW PIENIĘŻNYCH SUWARY S.A. ....	17
DODATKOWE INFORMACJE I OBJAŚNIENIA DO SKRÓCONEGO ŚRÓDROCZNEGO SKONSOLIDOWANEGO SPRAWOZDANIA FINANSOWEGO .....	19
1.    Informacje ogólne .....	19
2.    Podstawa sporządzenia oraz zasady rachunkowości .....	19
3.    Znaczące zdarzenia i transakcje .....	23
4.    Sezonowość działalności .....	23
5.    Zysk na akcję .....	24
6.    Segmenty operacyjne .....	24
7.    Połączenia jednostek gospodarczych .....	25
8.    Wartość firmy .....	25
9.    Wartości niematerialne .....	26
10.   Rzeczowe aktywa trwałe .....	27
11.   Wartość godziwa instrumentów finansowych .....	29
12.   Odpisy aktualizujące wartość aktywów .....	29
13.   Kapitał podstawowy .....	30
14.   Programy płatności akcjami .....	30
15.   Dywidendy .....	30
16.   Emisja i wykup papierów dłużnych .....	30
17.   Rezerwy .....	31
18.   Zobowiązania warunkowe .....	32
19.   Działalność zaniechana .....	32
20.   Transakcje z jednostkami powiązаныmi .....	32
21.   Zdarzenia po dniu bilansowym .....	34
22.   Inne znaczące zmiany aktywów, zobowiązań, przychodów i kosztów .....	34
23.   Inne informacje wymagane przepisami (wybrane dane finansowe przeliczone na euro) .....	34
24.   Zatwierdzenie do publikacji .....	36

Nazwa grupy kapitałowej:	Grupa kapitałowa SUWARY		
Okres objęty sprawozdaniem finansowym:	01.10.2013 – 31.12.2013	Waluta sprawozdawcza:	złoty polski (PLN)
Poziom zaokrąglenia:	wszystkie kwoty wyrażone są w tysiącach złotych polskich (o ile nie wskazano inaczej)		

## WSTĘP DO SKRÓCONEGO KWARTALNEGO SKONSOLIDOWANEGO SPRAWOZDANIA FINANSOWEGO

Przedstawione w niniejszym sprawozdaniu dane finansowe prezentowane są dla okresów:

- bieżącego, od 01.10.2013 do 31.12.2013
- porównywalnego, od 01.10.2012 do 31.12.2012
- poprzedniego pełnego okresu obrotowego, od 01.10.2012 do 30.09.2013.

### SKONSOLIDOWANY BILANS

AKTYWA	31.12.2013	31.12.2012	30.09.2013
<b>Aktywa trwałe</b>			
Wartość firmy	8 780	8 780	8 780
Wartości niematerialne	34	79	45
Rzeczowe aktywa trwałe	55 201	46 248	49 414
Nieruchomości inwestycyjne	-	-	-
Inwestycje w jednostkach zależnych	-	-	-
Inwestycje w jednostkach stowarzyszonych	-	-	-
Należności i pożyczki	-	-	-
Pochodne instrumenty finansowe	-	-	-
Pozostałe długoterminowe aktywa finansowe	-	-	-
Długoterminowe rozliczenia międzyokresowe	39	108	54
Aktywa z tytułu odroczonego podatku dochodowego	3 259	3 997	3 493
<b>Aktywa trwałe</b>	<b>67 313</b>	<b>59 212</b>	<b>61 786</b>
<b>Aktywa obrotowe</b>			
Zapasy	13 591	12 820	11 388
Należności z tytułu dostaw i usług oraz pozostałe należności	28 603	21 316	25 189
Należności z tytułu bieżącego podatku dochodowego	786	440	660
Pożyczki	-	-	-
Pochodne instrumenty finansowe	-	-	-
Pozostałe krótkoterminowe aktywa finansowe	-	-	-
Krótkoterminowe rozliczenia międzyokresowe	349	289	455
Środki pieniężne i ich ekwiwalenty	3 456	1 852	3 769
Aktywa trwałe zaklasyfikowane jako przeznaczone do sprzedaży	-	-	-
<b>Aktywa obrotowe</b>	<b>46 785</b>	<b>36 717</b>	<b>41 461</b>
<b>Aktywa razem</b>	<b>114 098</b>	<b>95 929</b>	<b>103 247</b>

Nazwa grupy kapitałowej:	Grupa kapitałowa SUWARY		
Okres objęty sprawozdaniem finansowym:	01.10.2013 – 31.12.2013	Waluta sprawozdawcza:	złoty polski (PLN)
Poziom zaokrąglenia:	wszystkie kwoty wyrażone są w tysiącach złotych polskich (o ile nie wskazano inaczej)		

## SKONSOLIDOWANY BILANS (CD.)

PASYWA	31.12.2013	31.12.2012	30.09.2013
<b>Kapitał własny</b>			
<i>Kapitał własny przypadający akcjonariuszom jednostki dominującej:</i>			
Kapitał podstawowy	9 230	9 230	9 230
Akcje własne (-)	-	-	-
Kapitał ze sprzedaży akcji powyżej ich wartości nominalnej	5 718	5 718	5 718
Pozostałe kapitały	(4 393)	(4 393)	(4 393)
Zyski zatrzymane:	42 036	39 458	42 215
- zysk (strata) z lat ubiegłych	42 215	39 575	39 575
- zysk (strata) netto przypadający akcjonariuszom jednostki dominującej	(179)	(117)	2 640
<b>Kapitał własny przypadający akcjonariuszom jednostki dominującej</b>	<b>52 591</b>	<b>50 013</b>	<b>52 770</b>
Udziały niedające kontroli	-	-	-
<b>Kapitał własny</b>	<b>52 591</b>	<b>50 013</b>	<b>52 770</b>
<b>Zobowiązania</b>			
<b>Zobowiązania długoterminowe</b>			
Kredyty, pożyczki, inne instrumenty dłużne	13 663	9 869	8 900
Leasing finansowy	121	633	141
Pochodne instrumenty finansowe	-	-	-
Pozostałe zobowiązania	-	1 634	1 739
Rezerwa z tytułu odroczonego podatku dochodowego	2 428	2 409	2 368
Zobowiązania i rezerwy z tytułu świadczeń pracowniczych	226	221	226
Pozostałe rezerwy długoterminowe	-	-	-
Długoterminowe rozliczenia międzyokresowe	4 995	5 388	6 009
<b>Zobowiązania długoterminowe</b>	<b>21 433</b>	<b>20 154</b>	<b>19 383</b>
<b>Zobowiązania krótkoterminowe</b>			
Zobowiązania z tytułu dostaw i usług oraz pozostałe zobowiązania	22 575	14 679	16 091
Zobowiązania z tytułu bieżącego podatku dochodowego	-	-	29
Kredyty, pożyczki, inne instrumenty dłużne	12 977	8 075	10 845
Leasing finansowy	768	905	943
Pochodne instrumenty finansowe	-	-	-
Zobowiązania i rezerwy z tytułu świadczeń pracowniczych	1 213	1 007	1 287
Pozostałe rezerwy krótkoterminowe	488	189	496
Krótkoterminowe rozliczenia międzyokresowe	2 053	907	1 403
Zobowiązania związane z aktywami trwałymi przeznaczonymi do sprzedaży	-	-	-
<b>Zobowiązania krótkoterminowe</b>	<b>40 074</b>	<b>25 762</b>	<b>31 094</b>
<b>Zobowiązania razem</b>	<b>61 507</b>	<b>45 916</b>	<b>50 477</b>
<b>Pasywa razem</b>	<b>114 098</b>	<b>95 929</b>	<b>103 247</b>

Nazwa grupy kapitałowej:	Grupa kapitałowa SUWARY		
Okres objęty sprawozdaniem finansowym:	01.10.2013 – 31.12.2013	Waluta sprawozdawcza:	złoty polski (PLN)
Poziom zaokrąglenia:	wszystkie kwoty wyrażone są w tysiącach złotych polskich (o ile nie wskazano inaczej)		

## SKONSOLIDOWANY RACHUNEK ZYSKÓW I STRAT

	od 01.10 do 31.12.2013	od 01.10 do 31.12.2012	od 01.10.2012 do 30.09.2013
<b>Działalność kontynuowana</b>			
<b>Przychody ze sprzedaży</b>	<b>21 637</b>	<b>22 361</b>	<b>97 145</b>
Przychody ze sprzedaży produktów i usług	20 526	21 221	92 472
Przychody ze sprzedaży towarów i materiałów	1 111	1 140	4 673
<b>Koszt własny sprzedaży</b>	<b>18 175</b>	<b>18 346</b>	<b>78 331</b>
Koszt sprzedanych produktów i usług	17 119	17 309	73 938
Koszt sprzedanych towarów i materiałów	1 056	1 037	4 393
<b>Zysk (strata) brutto ze sprzedaży</b>	<b>3 462</b>	<b>4 015</b>	<b>18 814</b>
Koszty sprzedaży	1 652	1 791	4 029
Koszty ogólnego zarządu	1 712	1 572	9 762
Pozostałe przychody operacyjne	529	327	1 971
Pozostałe koszty operacyjne	291	186	1 265
Zysk (strata) ze sprzedaży jednostek zależnych (+/-)	-	-	-
<b>Zysk (strata) z działalności operacyjnej</b>	<b>336</b>	<b>793</b>	<b>5 729</b>
Przychody finansowe	55	16	15
Koszty finansowe	241	631	1 940
Udział w zysku (stracie) jednostek wycenianych metodą praw własności (+/-)	-	-	-
<b>Zysk (strata) przed opodatkowaniem</b>	<b>150</b>	<b>178</b>	<b>3 804</b>
Podatek dochodowy	329	295	1 164
<b>Zysk (strata) netto z działalności kontynuowanej</b>	<b>(179)</b>	<b>(117)</b>	<b>2 640</b>
<b>Działalność zaniechana</b>			
Zysk (strata) netto z działalności zaniechanej	-	-	-
<b>Zysk (strata) netto</b>	<b>(179)</b>	<b>(117)</b>	<b>2 640</b>
<b>Zysk (strata) netto przypadający:</b>			
- akcjonariuszom podmiotu dominującego	<b>(179)</b>	<b>(117)</b>	<b>2 640</b>
- podmiotom niekontrolującym	-	-	-

## ZYSK (STRATA) NETTO NA JEDNĄ AKCJĘ ZWYKŁĄ (PLN)

	od 01.10 do 31.12.2013	od 01.10 do 31.12.2012	od 01.10.2012 do 30.09.2013
<i>z działalności kontynuowanej</i>			
- podstawowy	(0,04)	(0,03)	0,57
- rozwodniony	(0,04)	(0,03)	0,57
<i>z działalności kontynuowanej i zaniechanej</i>			
- podstawowy	(0,04)	(0,03)	0,57
- rozwodniony	(0,04)	(0,03)	0,57

\* zysk (strata) netto przypadający akcjonariuszom SUWARY S.A.

Nazwa grupy kapitałowej:	Grupa kapitałowa SUWARY		
Okres objęty sprawozdaniem finansowym:	01.10.2013 – 31.12.2013	Waluta sprawozdawcza:	złoty polski (PLN)
Poziom zaokrąglenia:	wszystkie kwoty wyrażone są w tysiącach złotych polskich (o ile nie wskazano inaczej)		

## SKONSOLIDOWANE SPRAWOZDANIE Z CAŁKOWITYCH DOCHODÓW

	od 01.10 do 31.12.2013	od 01.10 do 31.12.2012	od 01.10.2012 do 30.09.2013
<b>Zysk (strata) netto</b>	<b>(179)</b>	<b>(117)</b>	<b>2 640</b>
<b>Inne całkowite dochody</b>			
Przeszacowanie środków trwałych	-	-	-
Aktywa finansowe dostępne do sprzedaży:			
- dochody (straty) ujęte w okresie w innych dochodach całkowitych	-	-	-
- kwoty przeniesione do wyniku finansowego	-	-	-
Instrumenty zabezpieczające przepływy środków pieniężnych:			
- dochody (straty) ujęte w okresie w innych dochodach całkowitych	-	-	-
- kwoty przeniesione do wyniku finansowego	-	-	-
- kwoty ujęte w wartości początkowej pozycji zabezpieczanych	-	-	-
Różnice kursowe z wyceny jednostek działających za granicą	-	-	-
Różnice kursowe przeniesione do wyniku finansowego – sprzedaż jednostek zagranicznych	-	-	-
Udział w innych dochodach całkowitych jednostek wycenianych metodą praw własności	-	-	-
Podatek dochodowy odnoszący się do składników innych dochodów całkowitych	-	-	-
Inne całkowite dochody po opodatkowaniu	-	-	-
<b>Całkowite dochody</b>	<b>(179)</b>	<b>(117)</b>	<b>2 640</b>
<b>Całkowite dochody przypadające:</b>			
- akcjonariuszom podmiotu dominującego	<b>(179)</b>	<b>(117)</b>	<b>2 640</b>
- podmiotom niekontrolującym	-	-	-

	od 01.10 do 31.12.2013	od 01.10 do 31.12.2012	od 01.10.2012 do 30.09.2013
<b>EBITDA</b>	2 119	1 933	10 997
<b>Marża EBITDA</b>	9,79%	8,64%	11,32%

*EBITDA = zysk netto + podatek + koszty finansowe z tytułu odsetek + amortyzacja*

Nazwa grupy kapitałowej:	Grupa kapitałowa SUWARY		
Okres objęty sprawozdaniem finansowym:	01.10.2013 – 31.12.2013	Waluta sprawozdawcza:	złoty polski (PLN)
Poziom zaokrągleń:	wszystkie kwoty wyrażone są w tysiącach złotych polskich (o ile nie wskazano inaczej)		

## SKONSOLIDOWANE ZESTAWIENIE ZMIAN W KAPITALE WŁASNYM

	Kapitał przypadający akcjonariuszom jednostki dominującej					Razem	Udziały niedające kontroli	Kapitał własny razem
	Kapitał podstawowy	Akcje własne (-)	Kapitał ze sprzedaży akcji powyżej ich wart. nominalnej	Pozostałe kapitały	Zyski zatrzymane			
<b>Saldo na dzień 01.10.2013 roku</b>	<b>9 230</b>		<b>5 718</b>	<b>(4 393)</b>	<b>42 215</b>	<b>52 770</b>		<b>52 770</b>
Zmiany zasad (polityki) rachunkowości						-		-
Korekta błędu podstawowego						-		-
<b>Saldo po zmianach</b>	<b>9 230</b>	<b>-</b>	<b>5 718</b>	<b>(4 393)</b>	<b>42 215</b>	<b>52 770</b>	<b>-</b>	<b>52 770</b>
<b>Zmiany w kapitale własnym w okresie od 01.10 do 31.12.2013 roku</b>								
Emisja akcji						-		-
Emisja akcji w związku z realizacją opcji (program płatności akcjami)						-		-
Wycena opcji (program płatności akcjami)						-		-
Zmiana struktury grupy kapitałowej (transakcje z podmiotami niekontrolującymi)						-		-
Dywidendy						-		-
Przekazanie wyniku finansowego na kapitał						-		-
Razem transakcje z właścicielami	-	-	-	-	-	-	-	-
Zysk netto za okres od 01.10 do 31.12.2013 roku					(179)	(179)		(179)
Inne całkowite dochody po opodatkowaniu za okres od 01.10 do 31.12.2013 roku						-		-
Razem całkowite dochody	-	-	-	-	(179)	(179)	-	(179)
Przeniesienie do zysków zatrzymanych (sprzedaż przeszacowanych środków trwałych)						-		-
<b>Saldo na dzień 31.12.2013 roku</b>	<b>9 230</b>	<b>-</b>	<b>5 718</b>	<b>(4 393)</b>	<b>42 036</b>	<b>52 591</b>	<b>-</b>	<b>52 591</b>

Nazwa grupy kapitałowej:	Grupa kapitałowa SUWARY		
Okres objęty sprawozdaniem finansowym:	01.10.2013 – 31.12.2013	Waluta sprawozdawcza:	złoty polski (PLN)
Poziom zaokrągleń:	wszystkie kwoty wyrażone są w tysiącach złotych polskich (o ile nie wskazano inaczej)		

### SKONSOLIDOWANE ZESTAWIENIE ZMIAN W KAPITALE WŁASNYM (CD.)

	Kapitał przypadający akcjonariuszom jednostki dominującej						Udziały niedające kontroli	Kapitał własny razem
	Kapitał podstawowy	Akcje własne (-)	Kapitał ze sprzedaży akcji powyżej ich wart. nominalnej	Pozostałe kapitały	Zyski zatrzymane	Razem		
<b>Saldo na dzień 01.10.2012 roku</b>	<b>9 230</b>		<b>5 718</b>	<b>(4 393)</b>	<b>39 575</b>	<b>50 130</b>		<b>50 130</b>
Zmiany zasad (polityki) rachunkowości						-		-
Korekta błędu podstawowego						-		-
<b>Saldo po zmianach</b>	<b>9 230</b>	<b>-</b>	<b>5 718</b>	<b>(4 393)</b>	<b>39 575</b>	<b>50 130</b>	<b>-</b>	<b>50 130</b>
<b>Zmiany w kapitale własnym w okresie od 01.10 do 31.12.2012 roku</b>								
Emisja akcji						-		-
Emisja akcji w związku z realizacją opcji (program płatności akcjami)						-		-
Wycena opcji (program płatności akcjami)						-		-
Zmiana struktury grupy kapitałowej (transakcje z podmiotami niekontrolującymi)						-		-
Dywidendy						-		-
Przekazanie wyniku finansowego na kapitał						-		-
Razem transakcje z właścicielami	-	-	-	-	-	-	-	-
Zysk netto za okres od 01.10 do 31.12.2012 roku					(117)	(117)		(117)
Inne całkowite dochody po opodatkowaniu za okres od 01.10 do 31.12.2012 roku						-		-
Razem całkowite dochody	-	-	-	-	(117)	(117)	-	(117)
Przeniesienie do zysków zatrzymanych (sprzedaż przeszacowanych środków trwałych)						-		-
<b>Saldo na dzień 31.12.2012 roku</b>	<b>9 230</b>	<b>-</b>	<b>5 718</b>	<b>(4 393)</b>	<b>39 458</b>	<b>50 013</b>	<b>-</b>	<b>50 013</b>

Nazwa grupy kapitałowej:	Grupa kapitałowa SUWARY		
Okres objęty sprawozdaniem finansowym:	01.10.2013 – 31.12.2013	Waluta sprawozdawcza:	złoty polski (PLN)
Poziom zaokrągleń:	wszystkie kwoty wyrażone są w tysiącach złotych polskich (o ile nie wskazano inaczej)		

### SKONSOLIDOWANE ZESTAWIENIE ZMIAN W KAPITALE WŁASNYM (CD.)

	Kapitał przypadający akcjonariuszom jednostki dominującej					Razem	Udziały niedające kontroli	Kapitał własny razem
	Kapitał podstawowy	Akcje własne (-)	Kapitał ze sprzedaży akcji powyżej ich wart. nominalnej	Pozostałe kapitały	Zyski zatrzymane			
<b>Saldo na dzień 01.10.2012 roku</b>	<b>9 230</b>		<b>5 718</b>	<b>(4 393)</b>	<b>39 575</b>	<b>50 130</b>		<b>50 130</b>
Zmiany zasad (polityki) rachunkowości						-		-
Korekta błędu podstawowego						-		-
<b>Saldo po zmianach</b>	<b>9 230</b>	<b>-</b>	<b>5 718</b>	<b>(4 393)</b>	<b>39 575</b>	<b>50 130</b>	<b>-</b>	<b>50 130</b>
<b>Zmiany w kapitale własnym w okresie od 01.10.2012 do 30.09.2013 roku</b>								
Emisja akcji						-		-
Emisja akcji w związku z realizacją opcji (program płatności akcjami)						-		-
Wycena opcji (program płatności akcjami)						-		-
Zmiana struktury grupy kapitałowej (transakcje z podmiotami niekontrolującymi)						-		-
Dywidendy						-		-
Przekazanie wyniku finansowego na kapitał						-		-
Razem transakcje z właścicielami	-	-	-				-	-
Zysk netto za okres od 01.10.2012 do 30.09.2013 roku					2 640	2 640		2 640
Inne całkowite dochody po opodatkowaniu za okres od 01.10.2012 do 30.09.2013 roku						-		-
Razem całkowite dochody	-	-	-	-	2 640	2 640	-	2 640
Przeniesienie do zysków zatrzymanych (sprzedaż przeszacowanych środków trwałych)						-		-
<b>Saldo na dzień 30.09.2013 roku</b>	<b>9 230</b>	<b>-</b>	<b>5 718</b>	<b>(4393)</b>	<b>42 215</b>	<b>52 770</b>	<b>-</b>	<b>52 770</b>

Nazwa grupy kapitałowej:	Grupa kapitałowa SUWARY		
Okres objęty sprawozdaniem finansowym:	01.10.2013 – 31.12.2013	Waluta sprawozdawcza:	złoty polski (PLN)
Poziom zaokrąglenia:	wszystkie kwoty wyrażone są w tysiącach złotych polskich (o ile nie wskazano inaczej)		

## SKONSOLIDOWANY RACHUNEK PRZEPŁYWÓW PIENIĘŻNYCH

	od 01.10 do 31.12.2013	od 01.10 do 31.12.2012	od 01.10.2012 do 30.09.2013
<b>Przepływy środków pieniężnych z działalności operacyjnej</b>			
<b>Zysk (strata) przed opodatkowaniem</b>	<b>150</b>	<b>178</b>	<b>3 804</b>
<b>Korekty:</b>			
Amortyzacja i odpisy aktualizujące rzeczowe aktywa trwałe	1 575	1 450	6 043
Amortyzacja i odpisy aktualizujące wartości niematerialne	16	10	43
Zmiana wartości godziwej nieruchomości inwestycyjnych	-	-	-
Zmiana wartości godziwej aktywów (zobowiązań) finans. wycenianych przez rachunek zysków i strat	-	-	-
Instrumenty zabezpieczające przepływy środków pieniężnych przeniesione z kapitału	-	-	-
Odpisy aktualizujące z tytułu utraty wartości aktywów finansowych	-	-	-
Zysk (strata) ze sprzedaży niefinansowych aktywów trwałych	-	(61)	(90)
Zysk (strata) ze sprzedaży aktywów finansowych (innych niż instrumenty pochodne)	-	-	-
Zyski (straty) z tytułu różnic kursowych	(16)	(32)	12
Koszty odsetek	43	383	1 025
Przychody z odsetek i dywidend	239	-	-
Koszt płatności w formie akcji (programy motywacyjne)	-	-	-
Udział w zyskach (stratach) jednostek stowarzyszonych	-	-	-
Inne korekty	-	-	-
<b>Korekty razem</b>	<b>1 857</b>	<b>1 750</b>	<b>7 033</b>
Zmiana stanu zapasów	(2 203)	(1 855)	(423)
Zmiana stanu należności	1 228	3 728	(766)
Zmiana stanu zobowiązań	29	(3 391)	(347)
Zmiana stanu rezerw i rozliczeń międzyokresowych	(247)	1 189	(828)
Zmiana stanu z tytułu umów budowlanych	-	-	-
<b>Zmiany w kapitale obrotowym</b>	<b>(1 193)</b>	<b>(329)</b>	<b>(2 364)</b>
Wpływy (wydatki) z rozliczenia instrumentów pochodnych	-	-	-
Zapłacone odsetki z działalności operacyjnej	-	(2)	-
Zapłacony podatek dochodowy	(176)	(260)	(344)
<b>Środki pieniężne netto z działalności operacyjnej</b>	<b>638</b>	<b>1 337</b>	<b>8 129</b>

Nazwa grupy kapitałowej:	Grupa kapitałowa SUWARY		
Okres objęty sprawozdaniem finansowym:	01.10.2013 – 31.12.2013	Waluta sprawozdawcza:	złoty polski (PLN)
Poziom zaokrąglenia:	wszystkie kwoty wyrażone są w tysiącach złotych polskich (o ile nie wskazano inaczej)		

### SKONSOLIDOWANY RACHUNEK PRZEPŁYWÓW PIENIĘŻNYCH (CD.)

	od 01.10 do 31.12.2013	od 01.10 do 31.12.2012	od 01.10.2012 do 30.09.2013
<b><i>Przepływy środków pieniężnych z działalności inwestycyjnej</i></b>			
Wydatki na nabycie wartości niematerialnych	-	-	-
Wpływy ze sprzedaży wartości niematerialnych	-	-	-
Wydatki na nabycie rzeczowych aktywów trwałych	(7 338)	(1 400)	(9 072)
Wpływy ze sprzedaży rzeczowych aktywów trwałych	-	-	101
Wydatki na nabycie nieruchomości inwestycyjnych	-	-	-
Wpływy ze sprzedaży nieruchomości inwestycyjnych	-	-	-
Wydatki netto na nabycie jednostek zależnych	51	-	(1 863)
Wpływy netto ze sprzedaży jednostek zależnych	-	-	-
Otrzymane spłaty pożyczek udzielonych	-	-	-
Pożyczki udzielone	-	-	-
Wydatki na nabycie pozostałych aktywów finansowych	-	-	-
Wpływy ze sprzedaży pozostałych aktywów finansowych	-	-	-
Wpływy z otrzymanych dotacji rządowych	-	1 567	3 575
Otrzymane odsetki	-	-	16
Otrzymane dywidendy	-	-	-
<b>Środki pieniężne netto z działalności inwestycyjnej</b>	<b>(7 287)</b>	<b>167</b>	<b>(7 243)</b>
<b><i>Przepływy środków pieniężnych z działalności finansowej</i></b>			
Wpływy netto z tytułu emisji akcji	-	-	-
Nabycie akcji własnych	-	-	-
Transakcje z podmiotami niekontrolującymi bez utraty kontroli	-	(2 134)	-
Wpływy z tytułu emisji dłużnych papierów wartościowych	-	-	-
Wykup dłużnych papierów wartościowych	-	-	-
Wpływy z tytułu zaciągnięcia kredytów i pożyczek	7 603	7 891	10 037
Spłaty kredytów i pożyczek	(710)	(6 997)	(7 341)
Spłata zobowiązań z tytułu leasingu finansowego	(179)	(198)	(765)
Odsetki zapłacone	(378)	(295)	(1 107)
Dywidendy wypłacone	-	-	-
<b>Środki pieniężne netto z działalności finansowej</b>	<b>6 336</b>	<b>(1 733)</b>	<b>824</b>
<b>Zmiana netto stanu środków pieniężnych i ich ekwiwalentów</b>	<b>(313)</b>	<b>(229)</b>	<b>1 710</b>
Środki pieniężne i ich ekwiwalenty na początek okresu	<b>3 769</b>	<b>2 081</b>	<b>2 059</b>
Zmiana stanu z tytułu różnic kursowych	-	-	-
<b>Środki pieniężne i ich ekwiwalenty na koniec okresu</b>	<b>3 456</b>	<b>1 852</b>	<b>3 769</b>

Nazwa grupy kapitałowej:	Grupa kapitałowa SUWARY		
Okres objęty sprawozdaniem finansowym:	01.10.2013 – 31.12.2013	Waluta sprawozdawcza:	złoty polski (PLN)
Poziom zaokrąglenia:	wszystkie kwoty wyrażone są w tysiącach złotych polskich (o ile nie wskazano inaczej)		

## BILANS SUWARY S.A.

AKTYWA	31.12.2013	31.12.2012	30.09.2013
<b>Aktywa trwałe</b>			
Wartość firmy	-	-	-
Wartości niematerialne	22	54	30
Rzeczowe aktywa trwałe	25 580	27 143	26 315
Nieruchomości inwestycyjne	-	-	-
Inwestycje w jednostkach zależnych	53 708	32 739	43 708
Inwestycje w jednostkach stowarzyszonych	-	-	-
Należności i pożyczki	-	-	-
Pochodne instrumenty finansowe	-	-	-
Pozostałe długoterminowe aktywa finansowe	-	-	-
Długoterminowe rozliczenia międzyokresowe	39	108	54
Aktywa z tytułu odroczonego podatku dochodowego	298	248	302
<b>Aktywa trwałe</b>	<b>79 647</b>	<b>60 292</b>	<b>70 409</b>
<b>Aktywa obrotowe</b>			
Zapasy	7 511	8 772	7 202
Należności z tytułu dostaw i usług oraz pozostałe należności	10 199	12 553	10 741
Należności z tytułu bieżącego podatku dochodowego	769	440	660
Pożyczki	-	-	-
Pochodne instrumenty finansowe	-	-	-
Pozostałe krótkoterminowe aktywa finansowe	-	-	-
Krótkoterminowe rozliczenia międzyokresowe	284	215	330
Środki pieniężne i ich ekwiwalenty	993	806	1 262
Aktywa trwałe zaklasyfikowane jako przeznaczone do sprzedaży	-	-	-
<b>Aktywa obrotowe</b>	<b>19 756</b>	<b>22 786</b>	<b>20 195</b>
<b>Aktywa razem</b>	<b>99 403</b>	<b>83 078</b>	<b>90 604</b>

Nazwa grupy kapitałowej:	Grupa kapitałowa SUWARY		
Okres objęty sprawozdaniem finansowym:	01.10.2013 – 31.12.2013	Waluta sprawozdawcza:	złoty polski (PLN)
Poziom zaokrąglenia:	wszystkie kwoty wyrażone są w tysiącach złotych polskich (o ile nie wskazano inaczej)		

## BILANS SUWARY S.A. (CD.)

PASYWA	31.12.2013	31.12.2012	30.09.2013
<b>Kapitał własny</b>			
<i>Kapitał własny przypadający akcjonariuszom jednostki dominującej:</i>			
Kapitał podstawowy	9 230	9 230	9 230
Akcje własne (-)	-	-	-
Kapitał ze sprzedaży akcji powyżej ich wartości nominalnej	5 718	5 718	5 718
Pozostałe kapitały	1 905	1 905	1 905
Zyski zatrzymane:	36 461	32 673	36 789
- zysk (strata) z lat ubiegłych	36 789	30 299	30 299
- zysk (strata) netto przypadający akcjonariuszom jednostki dominującej	(328)	2 374	6 490
Kapitał własny przypadający akcjonariuszom jednostki dominującej	53 314	49 526	53 642
Udziały niedające kontroli	-	-	-
Kapitał własny	<b>53 314</b>	<b>49 526</b>	<b>53 642</b>
<b>Zobowiązania</b>			
<b>Zobowiązania długoterminowe</b>			
Kredyty, pożyczki, inne instrumenty dłużne	13 469	9 481	8 658
Leasing finansowy	65	-	72
Pochodne instrumenty finansowe	-	-	-
Pozostałe zobowiązania	-	-	-
Rezerwa z tytułu odroczonego podatku dochodowego	1 170	1 134	1 142
Zobowiązania i rezerwy z tytułu świadczeń pracowniczych	196	193	196
Pozostałe rezerwy długoterminowe	-	-	-
Długoterminowe rozliczenia międzyokresowe	4 995	4 455	5 265
Zobowiązania długoterminowe	<b>19 895</b>	<b>15 263</b>	<b>15 333</b>
<b>Zobowiązania krótkoterminowe</b>			
Zobowiązania z tytułu dostaw i usług oraz pozostałe zobowiązania	13 239	9 928	11 595
Zobowiązania z tytułu bieżącego podatku dochodowego	-	-	-
Kredyty, pożyczki, inne instrumenty dłużne	10 718	6 816	7 712
Leasing finansowy	27	-	26
Pochodne instrumenty finansowe	-	-	-
Zobowiązania i rezerwy z tytułu świadczeń pracowniczych	1 014	817	1 085
Pozostałe rezerwy krótkoterminowe	76	74	76
Krótkoterminowe rozliczenia międzyokresowe	1 120	654	1 135
Zobowiązania związane z aktywami trwałymi przeznaczonymi do sprzedaży	-	-	-
Zobowiązania krótkoterminowe	<b>26 194</b>	<b>18 289</b>	<b>21 629</b>
Zobowiązania razem	<b>46 089</b>	<b>33 552</b>	<b>36 962</b>
<b>Pasywa razem</b>	<b>99 403</b>	<b>83 078</b>	<b>90 604</b>

Nazwa grupy kapitałowej:	Grupa kapitałowa SUWARY		
Okres objęty sprawozdaniem finansowym:	01.10.2013 – 31.12.2013	Waluta sprawozdawcza:	złoty polski (PLN)
Poziom zaokrąglenia:	wszystkie kwoty wyrażone są w tysiącach złotych polskich (o ile nie wskazano inaczej)		

## RACHUNEK ZYSKÓW I STRAT SUWARY S.A.

	od 01.10 do 31.12.2013	od 01.10 do 31.12.2012	od 01.10.2012 do 30.09.2013
<b>Działalność kontynuowana</b>			
<b>Przychody ze sprzedaży</b>	<b>13 401</b>	<b>14 630</b>	<b>57 509</b>
Przychody ze sprzedaży produktów i usług	12 810	13 848	55 024
Przychody ze sprzedaży towarów i materiałów	591	782	2 485
<b>Koszt własny sprzedaży</b>	<b>11 370</b>	<b>11 724</b>	<b>45 640</b>
Koszt sprzedanych produktów i usług	10 786	11 017	43 306
Koszt sprzedanych towarów i materiałów	584	707	2 334
<b>Zysk (strata) brutto ze sprzedaży</b>	<b>2 031</b>	<b>2 906</b>	<b>11 869</b>
Koszty sprzedaży	948	987	4 181
Koszty ogólnego zarządu	1 668	1 618	6 807
Pozostałe przychody operacyjne	463	181	1 637
Pozostałe koszty operacyjne	284	115	1 025
Zysk (strata) ze sprzedaży jednostek zależnych (+/-)	-	-	-
<b>Zysk (strata) z działalności operacyjnej</b>	<b>(406)</b>	<b>367</b>	<b>1 493</b>
Przychody finansowe	349	2 323	6 317
Koszty finansowe	239	313	1 283
Udział w zysku (stracie) jednostek wycenianych metodą praw własności (+/-)	-	-	-
<b>Zysk (strata) przed opodatkowaniem</b>	<b>(296)</b>	<b>2 377</b>	<b>6 527</b>
Podatek dochodowy	32	3	37
<b>Zysk (strata) netto z działalności kontynuowanej</b>	<b>(328)</b>	<b>2 374</b>	<b>6 490</b>
<b>Działalność zaniechana</b>			
Zysk (strata) netto z działalności zaniechanej	-	-	-
<b>Zysk (strata) netto</b>	<b>(328)</b>	<b>2 374</b>	<b>6 490</b>
<b>Zysk (strata) netto przypadający:</b>			
- akcjonariuszom podmiotu dominującego	<b>(328)</b>	<b>2 374</b>	<b>6 490</b>
- podmiotom niekontrolującym	-	-	-

Nazwa grupy kapitałowej:	Grupa kapitałowa SUWARY		
Okres objęty sprawozdaniem finansowym:	01.10.2013 – 31.12.2013	Waluta sprawozdawcza:	złoty polski (PLN)
Poziom zaokrąglenia:	wszystkie kwoty wyrażone są w tysiącach złotych polskich (o ile nie wskazano inaczej)		

## SPRAWOZDANIE Z CAŁKOWITYCH DOCHODÓW SUWARY S.A.

	od 01.10 do 31.12.2013	od 01.10 do 31.12.2012	od 01.10.2012 do 30.09.2013
<b>Zysk (strata) netto</b>	<b>(328)</b>	<b>2 374</b>	<b>6 490</b>
<b>Inne całkowite dochody</b>			
Przeszacowanie środków trwałych	-	-	-
Aktywa finansowe dostępne do sprzedaży:			
- dochody (straty) ujęte w okresie w innych dochodach całkowitych	-	-	-
- kwoty przeniesione do wyniku finansowego	-	-	-
Instrumenty zabezpieczające przepływy środków pieniężnych:			
- dochody (straty) ujęte w okresie w innych dochodach całkowitych	-	-	-
- kwoty przeniesione do wyniku finansowego	-	-	-
- kwoty ujęte w wartości początkowej pozycji zabezpieczanych	-	-	-
Różnice kursowe z wyceny jednostek działających za granicą	-	-	-
Różnice kursowe przeniesione do wyniku finansowego – sprzedaż jednostek zagranicznych	-	-	-
Udział w innych dochodach całkowitych jednostek wycenianych metodą praw własności	-	-	-
Podatek dochodowy odnoszący się do składników innych dochodów całkowitych	-	-	-
Inne całkowite dochody po opodatkowaniu	-	-	-
<b>Całkowite dochody</b>	<b>(328)</b>	<b>2 374</b>	<b>6 490</b>
<b>Całkowite dochody przypadające:</b>			
- akcjonariuszom podmiotu dominującego	<b>(328)</b>	<b>2 374</b>	<b>6 490</b>
- podmiotom niekontrolującym	-	-	-

Nazwa grupy kapitałowej:	Grupa kapitałowa SUWARY		
Okres objęty sprawozdaniem finansowym:	01.10.2013 – 31.12.2013	Waluta sprawozdawcza:	złoty polski (PLN)
Poziom zaokrągleń:	wszystkie kwoty wyrażone są w tysiącach złotych polskich (o ile nie wskazano inaczej)		

## ZESTAWIENIE ZMIAN W KAPITALE WŁASNYM SUWARY S.A.

	Kapitał przypadający akcjonariuszom jednostki dominującej						Udziały niedające kontroli	Kapitał własny razem
	Kapitał podstawowy	Akcje własne (-)	Kapitał ze sprzedaży akcji powyżej ich wart. nominalnej	Pozostałe kapitały	Zyski zatrzymane	Razem		
<b>Saldo na dzień 01.10.2013 roku</b>	<b>9 230</b>	-	<b>5 718</b>	<b>1 905</b>	<b>36 789</b>	<b>53 642</b>		<b>53 642</b>
Zmiany zasad (polityki) rachunkowości						-		-
Korekta błędu podstawowego						-		-
<b>Saldo po zmianach</b>	<b>9 230</b>	-	<b>5 718</b>	<b>1 905</b>	<b>36 789</b>	<b>53 642</b>	-	<b>53 642</b>
<b>Zmiany w kapitale własnym w okresie od 01.10 do 31.12.2013 roku</b>								
Emisja akcji								
Emisja akcji w związku z realizacją opcji (program płatności akcjami)								
Wycena opcji (program płatności akcjami)								
Zmiana struktury grupy kapitałowej (transakcje z podmiotami niekontrolującymi)								
Dywidendy								
Przekazanie wyniku finansowego na kapitał								
Razem transakcje z właścicielami	-	-						
Zysk netto za okres od 01.10 do 31.12.2013 roku					(328)	(328)		(328)
Inne dochody całkowite po opodatkowaniu za okres od 01.10 do 31.12.2013 roku						-		-
Razem całkowite dochody	-	-	-	-	(328)	(328)	-	(328)
Przeniesienie do zysków zatrzymanych (sprzedaż przeszacowanych środków trwałych)						-		-
<b>Saldo na dzień 31.12.2013 roku</b>	<b>9 230</b>	-	<b>5 718</b>	<b>1 905</b>	<b>36 461</b>	<b>53 314</b>	-	<b>53 314</b>

Nazwa grupy kapitałowej:	Grupa kapitałowa SUWARY		
Okres objęty sprawozdaniem finansowym:	01.10.2013 – 31.12.2013	Waluta sprawozdawcza:	złoty polski (PLN)
Poziom zaokrągleń:	wszystkie kwoty wyrażone są w tysiącach złotych polskich (o ile nie wskazano inaczej)		

### ZESTAWIENIE ZMIAN W KAPITALE WŁASNYM SUWARY S.A. (CD.)

	Kapitał przypadający akcjonariuszom jednostki dominującej						Udziały niedające kontroli	Kapitał własny razem
	Kapitał podstawowy	Akcje własne (-)	Kapitał ze sprzedaży akcji powyżej ich wart. nominalnej	Pozostałe kapitały	Zyski zatrzymane	Razem		
<b>Saldo na dzień 01.10.2012 roku</b>	9 230	-	5 718	1 905	30 299	47 152		47 152
Zmiany zasad (polityki) rachunkowości						-		-
Korekta błędu podstawowego						-		-
<b>Saldo po zmianach</b>	9 230	-	5 718	1 905	30 299	47 152		47 152
<b>Zmiany w kapitale własnym w okresie od 01.10 do 31.12.2012 roku</b>								
Emisja akcji								
Emisja akcji w związku z realizacją opcji (program płatności akcjami)								
Wycena opcji (program płatności akcjami)								
Zmiana struktury grupy kapitałowej (transakcje z podmiotami niekontrolującymi)								
Dywidendy								
Przekazanie wyniku finansowego na kapitał								
Razem transakcje z właścicielami								
Zysk netto za okres od 01.10 do 31.12.2012 roku					2 374	2 374		2 374
Inne dochody całkowite po opodatkowaniu za okres od 01.10 do 31.12.2012 roku						-		-
Razem całkowite dochody	-	-	-	-	2 374	2 374		2 374
Przeniesienie do zysków zatrzymanych (sprzedaż przeszacowanych środków trwałych)						-		-
<b>Saldo na dzień 31.12.2012 roku</b>	9 230	-	5 718	1 905	32 673	49 526		49 526

Nazwa grupy kapitałowej:	Grupa kapitałowa SUWARY		
Okres objęty sprawozdaniem finansowym:	01.10.2013 – 31.12.2013	Waluta sprawozdawcza:	złoty polski (PLN)
Poziom zaokrągleń:	wszystkie kwoty wyrażone są w tysiącach złotych polskich (o ile nie wskazano inaczej)		

## ZESTAWIENIE ZMIAN W KAPITALE WŁASNYM SUWARY S.A. (CD.)

	Kapitał przypadający akcjonariuszom jednostki dominującej					Udziały niedające kontroli	Kapitał własny razem
	Kapitał podstawowy	Akcje własne (-)	Kapitał ze sprzedaży akcji powyżej ich wart. nominalnej	Pozostałe kapitały	Zyski zatrzymane		
<b>Saldo na dzień 01.10.2012 roku</b>	<b>9 230</b>		<b>5 718</b>	<b>1 905</b>	<b>30 299</b>	<b>47 152</b>	<b>47 152</b>
Zmiany zasad (polityki) rachunkowości						-	-
Korekta błęd podstawowego						-	-
<b>Saldo po zmianach</b>	<b>9 230</b>	-	<b>5 718</b>	<b>1 905</b>	<b>30 299</b>	<b>47 152</b>	<b>47 152</b>
<b>Zmiany w kapitale własnym w okresie od 01.10.2012 do 30.09.2013 roku</b>							
Emisja akcji						-	-
Emisja akcji w związku z realizacją opcji (program płatności akcjami)						-	-
Wycena opcji (program płatności akcjami)						-	-
Zmiana struktury grupy kapitałowej (transakcje z podmiotami niekontrolującymi)						-	-
Dywidendy						-	-
Przekazanie wyniku finansowego na kapitał						-	-
Razem transakcje z właścicielami	-	-	-	-	-	-	-
Zysk netto za okres od 01.10.2012 roku do 30.09.2013 roku					6 490	6 490	6 490
Inne całkowite dochody po opodatkowaniu za okres od 01.10.2012 roku do 30.09.2013 roku						-	-
Razem całkowite dochody	-	-	-	-	6 490	6 490	6 490
Przeniesienie do zysków zatrzymanych (sprzedaż przeszacowanych środków trwałych)						-	-
<b>Saldo na dzień 30.09.2013 roku</b>	<b>9 230</b>	-	<b>5 718</b>	<b>1 905</b>	<b>36 789</b>	<b>53 642</b>	<b>53 642</b>

Nazwa grupy kapitałowej:	Grupa kapitałowa SUWARY		
Okres objęty sprawozdaniem finansowym:	01.10.2013 – 31.12.2013	Waluta sprawozdawcza:	złoty polski (PLN)
Poziom zaokrąglenia:	wszystkie kwoty wyrażone są w tysiącach złotych polskich (o ile nie wskazano inaczej)		

## RACHUNEK PRZEPLÝWÓW PIENIĘŻNYCH SUWARY S.A.

	od 01.10 do 31.12.2013	od 01.10 do 31.12.2012	od 01.10.2012 do 30.09.2013
<i>Przepływy środków pieniężnych z działalności operacyjnej</i>			
<b>Zysk (strata) przed opodatkowaniem</b>	<b>(296)</b>	<b>2 377</b>	<b>6 527</b>
<b>Korekty:</b>			
Amortyzacja i odpisy aktualizujące rzeczowe aktywa trwałe	966	839	3 603
Amortyzacja i odpisy aktualizujące wartości niematerialne	8	8	32
Zmiana wartości godziwej nieruchomości inwestycyjnych	-	-	-
Zmiana wartości godziwej aktywów (zobowiązań) finans. wycenianych przez rachunek zysków i strat	-	-	-
Instrumenty zabezpieczające przepływy środków pieniężnych przeniesione z kapitału	-	-	-
Odpisy aktualizujące z tytułu utraty wartości aktywów finansowych	-	-	-
Zysk (strata) ze sprzedaży niefinansowych aktywów trwałych	-	-	(57)
Zysk (strata) ze sprzedaży aktywów finansowych (innych niż instrumenty pochodne)	-	-	-
Zyski (straty) z tytułu różnic kursowych	-	-	-
Koszty odsetek	-	249	-
Przychody z odsetek i dywidend	(56)	(2 318)	(5 472)
Koszt płatności w formie akcji (programy motywacyjne)	-	-	-
Udział w zyskach (stratach) jednostek stowarzyszonych	-	-	-
Inne korekty	-	-	-
<b>Korekty razem</b>	<b>918</b>	<b>(1 222)</b>	<b>(1 894)</b>
Zmiana stanu zapasów	(309)	(489)	1 081
Zmiana stanu należności	542	(927)	886
Zmiana stanu zobowiązań	(3 425)	(1 311)	560
Zmiana stanu rezerw i rozliczeń międzyokresowych	(225)	1 219	(889)
Zmiana stanu z tytułu umów budowlanych	-	-	-
<b>Zmiany w kapitale obrotowym</b>	<b>(3 417)</b>	<b>(1 508)</b>	<b>1 638</b>
Wpływy (wydatki) z rozliczenia instrumentów pochodnych	-	-	-
Zapłacone odsetki z działalności operacyjnej	-	(2)	-
Zapłacony podatek dochodowy	(109)	(120)	(421)
<b>Środki pieniężne netto z działalności operacyjnej</b>	<b>(2 904)</b>	<b>(475)</b>	<b>5 850</b>

Nazwa grupy kapitałowej:	Grupa kapitałowa SUWARY		
Okres objęty sprawozdaniem finansowym:	01.10.2013 – 31.12.2013	Waluta sprawozdawcza:	złoty polski (PLN)
Poziom zaokrąglenia:	wszystkie kwoty wyrażone są w tysiącach złotych polskich (o ile nie wskazano inaczej)		

## RACHUNEK PRZEPLÝWÓW PIENIĘŻNYCH SUWARY S.A. (CD.)

	od 01.10 do 31.12.2013	od 01.10 do 31.12.2012	od 01.10.2012 do 30.09.2013
<b><i>Przepływy środków pieniężnych z działalności inwestycyjnej</i></b>			
Wydatki na nabycie wartości niematerialnych	-	-	-
Wpływy ze sprzedaży wartości niematerialnych	-	-	-
Wydatki na nabycie rzeczowych aktywów trwałych	(231)	(1 265)	(3 120)
Wpływy ze sprzedaży rzeczowych aktywów trwałych	-	-	79
Wydatki na nabycie nieruchomości inwestycyjnych	-	-	-
Wpływy ze sprzedaży nieruchomości inwestycyjnych	-	-	-
Wydatki netto na nabycie jednostek zależnych	(5 000)	(2 134)	(9 603)
Wpływy netto ze sprzedaży jednostek zależnych	-	-	-
Otrzymane spłaty pożyczek udzielonych	-	-	-
Pożyczki udzielone	-	-	-
Wydatki na nabycie pozostałych aktywów finansowych	-	-	-
Wpływy ze sprzedaży pozostałych aktywów finansowych	-	-	-
Wpływy z otrzymanych dotacji rządowych	-	1 567	3 575
Otrzymane odsetki	-	-	16
Otrzymane dywidendy	295	2 318	4 199
<b>Środki pieniężne netto z działalności inwestycyjnej</b>	<b>(4 936)</b>	<b>486</b>	<b>(4 854)</b>
<b><i>Przepływy środków pieniężnych z działalności finansowej</i></b>			
Wpływy netto z tytułu emisji akcji	-	-	-
Nabycie akcji własnych	-	-	-
Transakcje z podmiotami niekontrolującymi bez utraty kontroli	-	-	-
Wpływy z tytułu emisji dłużnych papierów wartościowych	-	-	-
Wykup dłużnych papierów wartościowych	-	-	-
Wpływy z tytułu zaciągnięcia kredytów i pożyczek	8 526	7 118	7 536
Spłaty kredytów i pożyczek	(710)	(6 997)	(7 341)
Spłata zobowiązań z tytułu leasingu finansowego	(6)	-	(4)
Odsetki zapłacone	(239)	(247)	(846)
Dywidendy wypłacone	-	-	-
<b>Środki pieniężne netto z działalności finansowej</b>	<b>7 571</b>	<b>(126)</b>	<b>(655)</b>
<b>Zmiana netto stanu środków pieniężnych i ich ekwiwalentów</b>	<b>(269)</b>	<b>(115)</b>	<b>341</b>
Środki pieniężne i ich ekwiwalenty na początek okresu	1 262	921	921
Zmiana stanu z tytułu różnic kursowych	-	-	-
<b>Środki pieniężne i ich ekwiwalenty na koniec okresu</b>	<b>993</b>	<b>806</b>	<b>1 262</b>

Nazwa grupy kapitałowej:	Grupa kapitałowa SUWARY		
Okres objęty sprawozdaniem finansowym:	01.10.2013 – 31.12.2013	Waluta sprawozdawcza:	złoty polski (PLN)
Poziom zaokrąglenia:	wszystkie kwoty wyrażone są w tysiącach złotych polskich (o ile nie wskazano inaczej)		

## DODATKOWE INFORMACJE I OBJAŚNIENIA DO SKRÓCONEGO ŚRÓDROCZNEGO SKONSOLIDOWANEGO SPRAWOZDANIA FINANSOWEGO

### 1. Informacje ogólne

Jednostką dominującą Grupy Kapitałowej SUWARY (dalej zwana „Grupą Kapitałową”, „Grupą”) jest Suwary S.A. (dalej zwana „Spółką dominującą”). Grupa Kapitałowa wchodzi w skład innej Grupy Kapitałowej, dla której podmiotem dominującym najwyższego szczebla jest Wentworth Tech. Inc. Spółka dominująca została utworzona Aktem Notarialnym z dnia 29.06.1995. Spółka dominująca jest wpisana do rejestru przedsiębiorców Krajowego Rejestru Sądowego w Sądzie Rejonowym dla miasta Łódź – XX Wydział Gospodarczy pod numerem KRS 0000200472. Spółce dominującej nadano numer statystyczny REGON 471121807.

Siedziba Spółki dominującej mieści się przy ul. Piotra Skargi 45/47 w Pabianicach, 95-200. Siedziba Spółki dominującej jest jednocześnie podstawowym miejscem prowadzenia działalności przez Grupę Kapitałową.

Podstawowym przedmiotem działalności Spółki dominującej oraz jej spółek zależnych jest:

- produkcja opakowań z tworzyw sztucznych,
- produkcja kartuszy,
- produkcja pozostałych wyrobów z tworzyw sztucznych – ostrzegawczych znaków odbłaskowych,
- pozostała sprzedaż hurtowa wyspecjalizowana.

Szerszy opis działalności prowadzonej przez Grupę Kapitałową został przedstawiony w nocie nr 6 dotyczącej segmentów operacyjnych.

Niniejszym skróconym skonsolidowanym sprawozdaniem finansowym została objęta Spółka dominująca oraz następujące spółki zależne:

Nazwa spółki zależnej	Siedziba	Udział Grupy w kapitale:		
		31.12.2013	31.12.2012	30.09.2013
Kartpol Group Sp. z o.o.	Wołomin	95,5%	95,5%	95,5%
Suwary Tech Sp.z o.o.	Pabianice	100 %	100 %	100 %
Suwary Development Sp.z o.o.	Pabianice	100 %	100 %	100 %

Niniejsze skrócone skonsolidowane sprawozdanie finansowe zostało zatwierdzone do publikacji przez Zarząd Spółki dominującej dnia 14.02.2014 r.

### 2. Podstawa sporządzenia oraz zasady rachunkowości

#### 2.1. Podstawa sporządzenia

Niniejsze skrócone kwartalne skonsolidowane sprawozdanie finansowe Grupy Kapitałowej obejmuje okres 3 miesięcy zakończony 31.12.2013 roku oraz zostało sporządzone zgodnie z MSR 34 *Śródroczna sprawozdawczość finansowa*.

Zgodnie z uchwałą Nadzwyczajnego Walnego Zgromadzenia z dnia 24.06.2010 r. Spółka dominująca dokonała zmiany roku obrotowego. Rok obrotowy 2013/2014 obejmuje 12 miesięcy od dnia 1 października 2013 roku do 30 września 2014 roku.

Dla pełniejszego zrozumienia sytuacji finansowej oraz majątkowej Grupy zamieszczono dane porównywalne za okres pierwszego kwartału roku obrotowego 2012/2013 od 01.10.2012 do 31.12.2012 roku, oraz dane za ostatni rok obrotowy kończący się w dniu 30 września 2013 roku. Dane porównywalne obejmują skonsolidowany bilans, skonsolidowane sprawozdanie z całkowitych dochodów, skonsolidowane zestawienie zmian w kapitale własnym, skonsolidowany rachunek przepływów pieniężnych.

Skrócone kwartalne skonsolidowane sprawozdanie finansowe nie zawiera wszystkich informacji, które ujawniane są w rocznym skonsolidowanym sprawozdaniu finansowym sporządzonym zgodnie z MSSF. Niniejsze skrócone skonsolidowane sprawozdanie finansowe należy czytać łącznie ze skonsolidowanym sprawozdaniem finansowym Grupy Kapitałowej za rok obrotowy 2012/2013.

Walutą sprawozdawczą niniejszego skróconego kwartalnego skonsolidowanego sprawozdania finansowego jest złoty polski, a wszystkie kwoty wyrażone są w tysiącach złotych polskich (o ile nie wskazano inaczej).

Nazwa grupy kapitałowej:	Grupa kapitałowa SUWARY		
Okres objęty sprawozdaniem finansowym:	01.10.2013 – 31.12.2013	Waluta sprawozdawcza:	złoty polski (PLN)
Poziom zaokrąglenia:	wszystkie kwoty wyrażone są w tysiącach złotych polskich (o ile nie wskazano inaczej)		

Skrócone kwartalne skonsolidowane sprawozdanie finansowe zostało sporządzone przy założeniu kontynuowania działalności gospodarczej przez spółki Grupy w dającej się przewidzieć przyszłości. Na dzień zatwierdzenia niniejszego skróconego skonsolidowanego sprawozdania finansowego do publikacji nie istnieją okoliczności wskazujące na zagrożenie kontynuowania działalności przez spółki wchodzące w skład Grupy.

## 2.2. Zasady rachunkowości

### Zmiany standardów lub interpretacji obowiązujące i zastosowane przez Grupę od 1 października 2013 roku

Nowe lub znowelizowane standardy i interpretacje, które obowiązują Grupę od 1 października 2013 roku:

- MSR 12 (zmiana) „Podatek dochodowy” - data wejścia w życie: okresy roczne rozpoczynające się 1 stycznia 2012 lub później. Zmieniony standard reguluje, w jaki sposób kalkulować podatek odroczonego w przypadkach, gdy prawo podatkowe odmiennie traktuje odzyskanie wartości nieruchomości inwestycyjnej poprzez jej wykorzystanie (czynsze) i zbycie, a jednostka nie ma planów co do jej zbycia. Zmiana MSR 12 powoduje wycofanie interpretacji SKI 12, ponieważ jej regulacje zostały włączone do standardu. Zmiana nie będzie miała istotnego wpływu na skonsolidowane sprawozdanie finansowe.
- MSR 1 (zmiana) „Prezentacja sprawozdań finansowych” - data wejścia w życie: okresy roczne rozpoczynające się 1 lipca 2012 lub później (zmiana zaakceptowana przez Komisję Europejską). Zmieniono wymóg prezentacji innych dochodów całkowitych. Według poprawionego MSR 1 inne dochody całkowite należy grupować w dwa zbiory:
  - elementy, które w późniejszym terminie zostaną przeklasyfikowane do wyniku finansowego (np. skutki wyceny instrumentów zabezpieczających) oraz
  - elementy, które nie będą podlegały przeklasyfikowaniu do wyniku (np. wycena środków trwałych do wartości godziwej, która ujmowana jest następnie w zyskach zatrzymanych z pominięciem wyniku).

Zmiana MSR 1 wpłynie na zakres ujawnień prezentowany w skonsolidowanym sprawozdaniu finansowym. Zmiana pozostaje bez wpływu na ujmowanie i wycenę innych dochodów całkowitych.

Wyżej wymienione zmiany standardów oraz interpretacji, obowiązujące od 1 października 2012 roku, pozostają bez istotnego wpływu na skonsolidowane sprawozdanie finansowe.

Standardy i interpretacje obowiązujące w wersji opublikowanej przez IASB, lecz nie zatwierdzone przez Unię Europejską, wykazywane są poniżej w punkcie dotyczącym standardów i interpretacji, które nie weszły w życie.

### Zastosowanie standardu lub interpretacji przed datą ich wejścia w życie

W niniejszym skonsolidowanym sprawozdaniu finansowym nie skorzystano z dobrowolnego wcześniejszego zastosowania standardu lub interpretacji.

### Opublikowane standardy i interpretacje, które nie weszły w życie w Grupie na dzień 31 grudnia 2013 roku i ich wpływ na sprawozdanie Grupy

Do dnia sporządzenia niniejszego skonsolidowanego sprawozdania finansowego zostały opublikowane nowe lub znowelizowane standardy i interpretacje, obowiązujące dla okresów rocznych następujących po 2012 roku:

- MSSF 9 „Instrumenty finansowe” – brak obowiązkowej daty wejścia w życie (standard nie zaakceptowany przez Komisję Europejską). Nowy standard dotyczący wyceny i ujmowania instrumentów finansowych, ma docelowo zastąpić obecny MSR 39. Ostatnie zmiany wprowadzone w listopadzie 2013 roku zniósły obowiązkową datę wejścia w życie nowego standardu. Standard jest publikowany stopniowo. Aktualnie zawiera regulacje dotyczące m.in.:
  - Klasyfikacji i wyceny aktywów finansowych
  - Klasyfikacji i wyceny zobowiązań finansowych
  - Usuwania z bilansu aktywów i zobowiązań finansowych
  - Rachunkowości zabezpieczeń.

Grupa jest w trakcie oceny wpływu tej zmiany na skonsolidowane sprawozdanie finansowe.

- MSSF 10 „Skonsolidowane sprawozdania finansowe” - data wejścia w życie: okresy roczne rozpoczynające się 1 stycznia 2014 lub później (standard zaakceptowany przez Komisję Europejską). Nowy standard zastępuje większą część MSR 27 „Skonsolidowane i jednostkowe sprawozdania finansowe”. MSSF 10 wprowadza nową definicję kontroli (trzy warunki kontroli: wpływ, narażenie/prawo do zmiennych wpływów z inwestycji, zdolność do wywierania wpływu na wielkość tych wpływów). Dla większości standardowych grup kapitałowych nie oznacza to zmian w konsolidacji. Zmiany dotyczą głównie jednostek, dla których wg dotychczasowych regulacji obowiązek konsolidacji nie był jednoznaczny.

Nazwa grupy kapitałowej:	Grupa kapitałowa SUWARY		
Okres objęty sprawozdaniem finansowym:	01.10.2013 – 31.12.2013	Waluta sprawozdawcza:	złoty polski (PLN)
Poziom zaokrąglenia:	wszystkie kwoty wyrażone są w tysiącach złotych polskich (o ile nie wskazano inaczej)		

- MSSF 11 „Wspólne ustalenia umowne” - data wejścia w życie: okresy roczne rozpoczynające się 1 stycznia 2014 lub później (standard zaakceptowany przez Komisję Europejską). MSSF 11 zastępuje MSR 31 „Udziały we wspólnych przedsięwzięciach”. W nowym standardzie podejście księgowe do wspólnej umowy wynika z jej treści ekonomicznej tj. praw i obowiązków stron. Ponadto MSSF 11 usuwa możliwość rozliczania inwestycji we wspólne przedsięwzięcia za pomocą konsolidacji proporcjonalnej. Inwestycje te rozliczane są metodą praw własności w sposób aktualnie stosowany dla jednostek stowarzyszonych. W ocenie Grupy nowy standard nie będzie mieć wpływu na skonsolidowane sprawozdanie finansowe.
- MSSF 12 „Ujawnianie informacji o zaangażowaniu w innych jednostkach” - data wejścia w życie: okresy roczne rozpoczynające się 1 stycznia 2014 lub później (standard zaakceptowany przez Komisję Europejską). Nowy MSSF 12 określa wymogi dotyczące ujawniania informacji o konsolidowanych i niekonsolidowanych jednostkach, w których podmiot sporządzający sprawozdanie posiada znaczące zaangażowanie. Pozwoli to inwestorom na ocenę ryzyka, na które narażony jest podmiot tworzący jednostki specjalnego przeznaczenia i inne podobne struktury. W ocenie Grupy standard wpłynie na rozszerzenie ujawnień prezentowanych w skonsolidowanym sprawozdaniu finansowym.
- MSR 27 (zmiana) „Jednostkowe sprawozdania finansowe” oraz MSR 28 (zmiana) „Inwestycje w jednostkach stowarzyszonych i wspólnych przedsięwzięciach” - data wejścia w życie: okresy roczne rozpoczynające się 1 stycznia 2014 lub później (zmiany zaakceptowane przez Komisję Europejską). Zmiany MSR 27 i 28 są konsekwencją wprowadzenia MSSF 10, MSSF 11 i MSSF 12. MSR 27 będzie dotyczył wyłącznie jednostkowych sprawozdań finansowych, natomiast MSR 28 obejmie swym zakresem inwestycje we wspólne przedsięwzięcia.
- MSSF 13 „Ustalanie wartości godziwej” - data wejścia w życie: okresy roczne rozpoczynające się 1 stycznia 2013 lub później (standard zaakceptowany przez Komisję Europejską). Nowy standard ujednotwija pojęcie wartości godziwej we wszystkich MSSF i MSR i wprowadza wspólne wskazówki i zasady, które do tej pory były rozproszone w różnych standardach. Zmiana nie będzie miała istotnego wpływu na skonsolidowane sprawozdanie finansowe.
- MSR 19 (zmiana) „Świadczenia pracownicze” - data wejścia w życie: okresy roczne rozpoczynające się 1 stycznia 2013 lub później (zmiana zaakceptowana przez Komisję Europejską). Dokument wprowadza kilka zmian, z czego najważniejsze dotyczą programów określonych świadczeń: likwidacja metody „korytarzowej” oraz prezentacja skutków ponownej wyceny w pozostałych dochodach całkowitych. Zmiana nie ma wpływu na skonsolidowane sprawozdanie finansowe.
- KIMSF 20 „Koszty usuwania nadkładu na etapie produkcji w kopalniach odkrywkowych” - data wejścia w życie: okresy roczne rozpoczynające się 1 stycznia 2013 lub później (interpretacja zaakceptowana przez Komisję Europejską). Komitet ds. Interpretacji Międzynarodowej Sprawozdawczości Finansowej opublikował interpretację, która dotyczy podejścia księgowego do kosztów ponoszonych w kopalniach odkrywkowych w celu uzyskania dostępu do coraz głębszych pokładów rudy. Zgodnie z interpretacją koszty te należy aktywować w podziale na zapas (w części przypadającej na wydobytą przy okazji rudę) i aktywa trwałe (w części przypadającej na uzyskanie dostępu do głębszych pokładów). W ocenie Grupy zmiana nie będzie miała wpływu na skonsolidowane sprawozdanie finansowe.
- MSSF 7 (zmiana) „Instrumenty finansowe: ujawnienia” - data wejścia w życie: okresy roczne rozpoczynające się 1 stycznia 2013 lub później (zmiana zaakceptowana przez Komisję Europejską). Zmiany w standardzie przewidują konieczność ujawniania informacji na temat aktywów finansowych i zobowiązań finansowych, które w sprawozdaniu z sytuacji finansowej wykazywane są w kwotach netto. Należy ujawnić w informacji dodatkowej kwoty netto i brutto aktywów i zobowiązań, które podlegają kompensacie. Zmiana nie będzie miała istotnego wpływu na skonsolidowane sprawozdanie finansowe.
- MSR 32 (zmiana) „Instrumenty finansowe: prezentacja” - data wejścia w życie: okresy roczne rozpoczynające się 1 stycznia 2014 lub później (zmiana zaakceptowana przez Komisję Europejską). Zmiana do MSR 32 wprowadza szczegółowe objaśnienie stosowania warunków dotyczących prezentowania aktywów i zobowiązań finansowych w kwotach netto. Zmiana nie będzie miała istotnego wpływu na skonsolidowane sprawozdanie finansowe.
- MSSF 1 (zmiana) „Zastosowanie MSSF po raz pierwszy” - data wejścia w życie: okresy roczne rozpoczynające się 1 stycznia 2013 lub później (zmiana nie zaakceptowana przez Komisję Europejską). Zmiana nie będzie miała istotnego wpływu na skonsolidowane sprawozdanie finansowe. Zmiana do MSSF 1 zezwala jednostkom stosującym MSSF po raz pierwszy na ujęcie istniejących na dzień przejścia pożyczek otrzymanych od państwa na preferencyjnych warunkach według jednej z dwóch wybranych przez jednostkę metod:
  - według wartości wynikającej ze stosowanych do tej pory zasad rachunkowości lub
  - według wartości wynikającej z retrospektywnego zastosowania odpowiednich standardów, które wymagają szczególnego ujęcia pomocy rządowej w sprawozdaniu finansowym (MSR 20 oraz MSSF 9 lub MSR 39) – pod warunkiem, że istniały informacje umożliwiające odpowiednią wycenę na dzień ujęcia pożyczki.
- Zmiany do MSSF 1, MSR 1, MSR 16, MSR 32, MSR 34 wynikające z „Projektu corocznych poprawek: cykl 2009-2011”, które wchodzi w życie dla okresów rocznych rozpoczynających się 1 stycznia 2013 roku lub później (zmiany nie zaakceptowane przez Komisję Europejską). Poza zmianami zasad prezentacji wynikającymi z MSR 1, zmiany standardów nie będą miały istotnego wpływu na skonsolidowane sprawozdanie finansowe. Poprawki do standardów obejmują:

Nazwa grupy kapitałowej:	Grupa kapitałowa SUWARY		
Okres objęty sprawozdaniem finansowym:	01.10.2013 – 31.12.2013	Waluta sprawozdawcza:	złoty polski (PLN)
Poziom zaokrąglenia:	wszystkie kwoty wyrażone są w tysiącach złotych polskich (o ile nie wskazano inaczej)		

- o MSSF 1 „Zastosowanie MSSF po raz pierwszy”: uregulowano postępowanie w przypadku, gdyby spółka stosowała MSSF, następnie przeszła na inne zasady rachunkowości, a potem ponownie na MSSF. Zgodnie ze zmianą ponowne przejście na MSSF może odbyć się albo na podstawie MSSF 1 albo MSR 8.
- o MSSF 1 „Zastosowanie MSSF po raz pierwszy”: zgodnie ze zmianą przy przejściu na MSSF spółka może przyjąć na dzień przejścia na MSSF wartość aktywowanych kosztów finansowania zewnętrznego ustaloną zgodnie z wcześniej stosowaną polityką rachunkowości. Po tym dniu należy stosować MSR 23.
- o MSR 1 „Prezentacja sprawozdań finansowych”: zmiana polega na rezygnacji z wymogu zamieszczania not do trzeciego bilansu, który prezentowany jest w sprawozdaniu w przypadku zmian zasad rachunkowości lub prezentacji.
- o MSR 1 „Prezentacja sprawozdań finansowych”: uszczegółowiono, że jednostka może prezentować dodatkowe okresy lub dni (ponad te wymagane przez standard) w sprawozdaniu finansowym, ale nie musi prezentować ich wtedy do wszystkich elementów sprawozdania (na przykład może zaprezentować tylko dodatkowy bilans bez dodatkowego sprawozdania z całkowitych dochodów), musi jednak w informacji dodatkowej zaprezentować noty do tego dodatkowego okresu lub dnia.
- o MSR 16 „Rzeczowe aktywa trwałe”: usunięto niespójność, która powodowała, że część odbiorców MSR 16 uważała, że części zamienne należy klasyfikować jako zapasy. Zgodnie z poprawionym standardem należy je ujmować jako środki trwałe lub zapasy zgodnie z ogólnymi kryteriami określonymi dla aktywów w MSR 16.
- o MSR 32 „Instrumenty finansowe: prezentacja”: uszczegółowienie, że skutki podatkowe wypłat dla właścicieli i kosztów transakcji kapitałowych powinny być ujmowane zgodnie z MSR 12.
- o MSR 34 „Śródroczna sprawozdawczość finansowa”: ujednoczenie wymogów ujawniania informacji na temat aktywów i zobowiązań segmentów z MSSF 8.
- MSSF 10 (zmiana) „Skonsolidowane sprawozdania finansowe”, MSSF 11 (zmiana) „Wspólne ustalenia umowne” oraz MSSF 12 (zmiana) „Ujawnianie informacji o zaangażowaniu w innych jednostkach” - data wejścia w życie: okresy roczne rozpoczynające się 1 stycznia 2013 lub później (zmiany nie zaakceptowane przez Komisję Europejską). Zmiany do nowo wydanych standardów dotyczących konsolidacji wprowadzają jaśniejsze niż do tej pory przepisy przejściowe i pewne zwolnienia w zakresie prezentacji danych porównywalnych. Grupa jest w trakcie oszacowywania wpływu nowych regulacji.
- MSSF 10 (zmiana) „Skonsolidowane sprawozdania finansowe”, MSSF 12 (zmiana) „Ujawnianie informacji o zaangażowaniu w innych jednostkach” oraz MSR 27 (zmiana) „Jednostkowe sprawozdania finansowe” - data wejścia w życie: okresy roczne rozpoczynające się 1 stycznia 2014 lub później (zmiany nie zaakceptowane przez Komisję Europejską). Zmiana polega na wprowadzeniu zwolnienia z obowiązku konsolidacji przez podmioty inwestycyjne. Podmiot inwestycyjny to jednostka spełniająca następującą definicję:
  - o uzyskuje fundusze od jednego lub kilku inwestorów, w celu świadczenia tym inwestorom usług zarządzania inwestycjami,
  - o zobowiązuje się przed inwestorami do tego, że jej celem biznesowym jest inwestowanie środków wyłącznie w celu osiągnięcia zwrotów ze wzrostu wartości inwestycji i/lub dywidend,
  - o ocenia efektywność swoich inwestycji na podstawie ich wartości godziwej.

Grupa jest w trakcie oszacowywania wpływu nowych regulacji.
- KIMSF 21 „Levies” - data wejścia w życie: okresy roczne rozpoczynające się 1 stycznia 2014 roku lub później (interpretacja nie zaakceptowana przez Komisję Europejską). Nowa interpretacja wprowadza zasady określające moment ujęcia zobowiązań z tytułu opłat i podatków nakładanych przez organy państwowe w przypadku innych niż podatek dochodowy uregulowany w MSR 12. Interpretacja jest uszczegółowieniem zasad nakreślonych przez MSR 37 „Rezerwy, zobowiązania warunkowe i aktywa warunkowe”.
- MSR 36 „Utrata wartości aktywów” – data wejścia w życie: okresy roczne rozpoczynające się 1 stycznia 2014 roku lub później. Wprowadzając nowy MSSF 13 „Ustalanie wartości godziwej” Rada MSR ustaliła dodatkowe ujawnienia informacji dotyczących utraty wartości. Ich zakres został jednak zbyt szeroko zdefiniowany, dlatego wprowadzono kolejną zmianę, która zawęży obowiązek ujawniania wartości odzyskiwalnej do aktywów i ośrodków, które utraciły wartość.
- MSR 39 „Instrumenty finansowe: ujmowanie i wycena” - data wejścia w życie: okresy roczne rozpoczynające się 1 stycznia 2014 roku lub później. Dotychczasowe regulacje MSR 39 powodowały, że w przypadku, gdy jednostka wyznaczyła instrument pochodny jako pozycję zabezpieczającą, a w wyniku zmiany przepisów druga strona kontraktu pochodnego została zastąpiona tzw. kontrahentem centralnym (np. agencją rozliczeniową), powiązanie zabezpieczające musiało zostać zerwane. Dzięki wprowadzeniu zmiany do standardu, sytuacje takie nie będą skutkowały zakończeniem zabezpieczenia.
- MSR 19 „Świadczenia pracownicze” - data wejścia w życie: okresy roczne rozpoczynające się 1 lipca 2014 roku lub później (zmiany nie zaakceptowane przez Komisję Europejską). Zmiany polegają na doprecyzowaniu zasad postępowania w przypadku, gdy pracownicy wnoszą wpłaty na pokrycie kosztów programu określonych świadczeń.
- Zmiany w MSSF 2, MSSF 3, MSSF 8, MSR 16, MSR 24, MSR 38, MSSF 13, MSR 40 – data wejścia w życie: okresy roczne rozpoczynające się 1 lipca 2014 roku lub później (zmiany nie zaakceptowane przez

Nazwa grupy kapitałowej:	Grupa kapitałowa SUWARY		
Okres objęty sprawozdaniem finansowym:	01.10.2013 – 31.12.2013	Waluta sprawozdawcza:	złoty polski (PLN)
Poziom zaokrąglenia:	wszystkie kwoty wyrażone są w tysiącach złotych polskich (o ile nie wskazano inaczej)		

Komisję Europejską). Mniejsze poprawki do standardów, wprowadzane w ramach corocznych zmian do standardów (cykl 2010 – 2012).

Grupa zamierza wdrożyć powyższe regulacje w terminach przewidzianych do zastosowania przez standardy lub interpretacje.

### 2.3. Niepewność szacunków

Przy sporządzaniu niniejszego skróconego skonsolidowanego sprawozdania finansowego Zarząd Spółki dominującej kieruje się osądem przy dokonywaniu licznych szacunków i założeń, które mają wpływ na stosowane zasady rachunkowości oraz prezentowane wartości aktywów, zobowiązań, przychodów oraz kosztów. Faktycznie zrealizowane wartości mogą różnić się od szacowanych przez Zarząd.

Informacje o szacunkach i założeniach, które są znaczące dla skonsolidowanego sprawozdania finansowego, zostały zaprezentowane w skonsolidowanym sprawozdaniu finansowym za 2012/2013 rok obrotowy.

### 2.4. Działalność w warunkach hiperinflacji

Zgodnie z MSR 29 par 24 Spółki które prowadziły działalność w okresie występowania hiperinflacji w Polsce tj. w latach 1990-1996 powinny przekształcić m.in. składniki kapitału własnego, natomiast nie przelicza się zysków zatrzymanych (niepodzielnego wyniku z lat ubiegłych), kapitałów zapasowych i rezerwowych powstałych z podziału zysków w latach ubiegłych oraz nadwyżek z aktualizacji wyceny aktywów. Spółka dokonała przeliczenia kapitału zakładowego powstałego w warunkach hiperinflacji w następujący sposób.

okres	Kapitał na BO	zwiększenia	zmniejszenia	Kapitał na BZ	Indeks cen	Kapitał po inflacji	różnica
1995	0,00	4 195 520,00	0,00	4 195 520,00	1,28	5 361 874,56	1 166 354,56
1996	4 195 520,00	0,00	0,00	4 195 520,00	1,20	6 428 887,60	2 233 367,60

W wyniku przeszacowania wartość kapitałów byłaby większa o łączną kwotę 2 233 368 zł, o tą samą wielkość wynik finansowy lat ubiegłych powinien być niższy. Decyzją Zarządu powyższa korekta nie jest wprowadzana do bilansu.

### 2.5. Korekty błędów oraz zmiana zasad rachunkowości

W okresie objętym niniejszym skróconym kwartalnym skonsolidowanym sprawozdaniem finansowym nie dokonano korekt błędów, które miałyby wpływ na dane finansowe prezentowane za porównywalne okresy

## 3. Znaczące zdarzenia i transakcje

W okresie objętym niniejszym skróconym kwartalnym sprawozdaniem skonsolidowanym sporządzonym na dzień 31.12.2013 roku nie wystąpiły istotne zdarzenia ze względu na ich wielkość i wywierany przez nie wpływ na aktywa, pasywa lub wynik finansowy.

## 4. Sezonowość działalności

Działalność Grupy nie cechuje się sezonowością.

Nazwa grupy kapitałowej:	Grupa kapitałowa SUWARY		
Okres objęty sprawozdaniem finansowym:	01.10.2013 – 31.12.2013	Waluta sprawozdawcza:	złoty polski (PLN)
Poziom zaokrąglenia:	wszystkie kwoty wyrażone są w tysiącach złotych polskich (o ile nie wskazano inaczej)		

## 5. Zysk na akcję

Podstawowy zysk na akcję liczony jest według formuły zysk netto przypadający akcjonariuszom podmiotu dominującego podzielony przez średnią ważoną liczbę akcji zwykłych występujących w danym okresie. Przy kalkulacji rozwodnionego zysku na akcję uwzględniany jest rozwodniający wpływ opcji zamiennych na akcje Spółki dominującej, wyemitowanych w ramach programów motywacyjnych realizowanych przez Grupę.

Średnioważona liczba akcji w poszczególnych okresach przedstawia się następująco:

- w okresie od 01.10 do 31.12.2013 roku: 4 615 070 akcji
- w okresie od 01.10 do 31.12.2012 roku: 4 615 070 akcji
- w okresie od 01.10.2012 roku do 30.09.2013 roku: 4 615 070 akcji

Kalkulacja zysku na akcję została zaprezentowana poniżej:

	od 01.10 do 31.12.2013	od 01.10 do 31.12.2012	od 01.10.2012 do 30.09.2013
<b>Liczba akcji stosowana jako mianownik wzoru</b>			
Średnia ważona liczba akcji zwykłych	4 615 070	4 615 070	4 615 070
Rozwodniający wpływ opcji zamiennych na akcje			
Średnia ważona rozwodniona liczba akcji zwykłych	4 615 070	4 615 070	4 615 070
<b>Działalność kontynuowana</b>			
Zysk (strata) netto z działalności kontynuowanej	(179)	(117)	2 640
Podstawowy zysk (strata) na akcję (PLN)	(0,04)	(0,03)	0,57
Rozwodniony zysk (strata) na akcję (PLN)	(0,04)	(0,03)	0,57
<b>Działalność zaniechana</b>			
Zysk (strata) netto z działalności zaniechanej			
Podstawowy zysk (strata) na akcję (PLN)	-	-	-
Rozwodniony zysk (strata) na akcję (PLN)	-	-	-
<b>Działalność kontynuowana i zaniechana</b>			
Zysk (strata) netto	(179)	(117)	2 640
Podstawowy zysk (strata) na akcję (PLN)	(0,04)	(0,03)	0,57
Rozwodniony zysk (strata) na akcję (PLN)	(0,04)	(0,03)	0,57

## 6. Segmenty operacyjne

Przy wyodrębnianiu segmentów operacyjnych Zarząd kieruje się liniami produktowymi, które reprezentują główne usługi oraz wyroby dostarczane przez Grupę. Każdy z segmentów jest zarządzany odrębnie w ramach danej linii produktowej, z uwagi na specyfikę świadczonych usług / wytwarzanych wyrobów wymagających odmiennych technologii, zasobów oraz podejścia do realizacji.

Na dzień sporządzenia niniejszego sprawozdania Grupa Kapitałowa dzieli działalność na następujące segmenty operacyjne:

1. Segment A – sprzedaż opakowań,
2. Segment B - sprzedaż kartuszy
3. Segment C - sprzedaż usług w zakresie zarządzania własnością intelektualną oraz badaniami i rozwojem.

Wyniki segmentów operacyjnych wynikają z wewnętrznych raportów weryfikowanych okresowo przez Zarząd Spółki dominującej (główny organ decyzyjny w Grupie Kapitałowej). Zarząd Spółki dominującej analizuje wyniki segmentów operacyjnych na poziomie zysku (straty) z działalności operacyjnej.

W okresie od 1.10.2013 roku do 31.12.2013 roku nie wystąpiły zmiany w polityce rachunkowości Grupy w zakresie wyodrębnienia segmentów operacyjnych oraz zasad wyceny przychodów, wyników oraz aktywów segmentów, które zostały zaprezentowane w ostatnim rocznym skonsolidowanym sprawozdaniu finansowym Grupy.

Przychody, wyniki oraz aktywa segmentów operacyjnych:

Nazwa grupy kapitałowej:	Grupa kapitałowa SUWARY		
Okres objęty sprawozdaniem finansowym:	01.10.2013 – 31.12.2013	Waluta sprawozdawcza:	złoty polski (PLN)
Poziom zaokrąglenia:	wszystkie kwoty wyrażone są w tysiącach złotych polskich (o ile nie wskazano inaczej)		

	Segment A	Segment B	Segment C	Ogółem
<b>za okres od 01.10 do 31.12.2013 roku</b>				
Przychody od klientów zewnętrznych	13 376	8 261	-	21 637
Przychody ze sprzedaży między segmentami	25	-	675	700
Przychody ogółem	13 401	8 261	675	22 337
Wynik operacyjny segmentu	(725)	286	200	(239)
Aktywa segmentu sprawozdawczego	125 005	31 347	23 799	180 151
<b>za okres od 01.10 do 31.12.2012 roku</b>				
Przychody od klientów zewnętrznych	14 613	7 748	-	22 361
Przychody ze sprzedaży między segmentami	17	-	781	798
Przychody ogółem	14 630	7 748	781	23 159
Wynik operacyjny segmentu	234	(249)	325	310
Aktywa segmentu sprawozdawczego	88 204	29 159	24 585	141 948
<b>za okres od 01.10.2012 roku do 30.09.2013 roku</b>				
Przychody od klientów zewnętrznych	57 432	39 713	-	97 145
Przychody ze sprzedaży między segmentami	77	-	3 553	3 630
Przychody ogółem	57 509	39 713	3 553	100 775
Wynik operacyjny segmentu	564	1 297	1 803	3 664
Aktywa segmentu operacyjnego	106 363	32 798	23 609	162 770

Uzgodnienie wyników segmentów operacyjnych z wynikiem z działalności operacyjnej Grupy Kapitałowej, zaprezentowanym w skonsolidowanym rachunku zysków i strat, ujawnione zostało poniżej w tabeli:

	od 01.10 do 31.12.2013	od 01.10 do 31.12.2012	od 01.10.2012 do 30.09.2013
<b>Wynik operacyjny segmentów</b>	<b>(239)</b>	<b>310</b>	<b>3 664</b>
<b>Korekty:</b>			
.....	-	-	-
Pozostałe przychody nie przypisane do segmentów	529	327	1 971
Pozostałe koszty nie przypisane do segmentów (-)	(291)	(186)	(1 265)
Wyłączenie wyniku z transakcji pomiędzy segmentami	337	342	1 359
Korekty razem	575	483	2 065
Zysk (strata) z działalności operacyjnej	336	793	5 729
Przychody finansowe	55	16	15
Koszty finansowe (-)	(241)	(631)	(1 940)
Udział w wyniku finansowym jednostek wycenianych metodą praw własności (+/-)	-	-	-
<b>Zysk (strata) przed opodatkowaniem</b>	<b>150</b>	<b>178</b>	<b>3 804</b>

## 7. Połączenia jednostek gospodarczych

W okresie niniejszego sprawozdania skonsolidowanego kwartalnego nie wystąpiły przejęcia przez Grupę Suwary.

## 8. Wartość firmy

Nie występuje zmiana wartości firmy w okresie sprawozdawczym.

Nazwa grupy kapitałowej:	Grupa kapitałowa SUWARY		
Okres objęty sprawozdaniem finansowym:	01.10.2013 – 31.12.2013	Waluta sprawozdawcza:	złoty polski (PLN)
Poziom zaokrąglenia:	wszystkie kwoty wyrażone są w tysiącach złotych polskich (o ile nie wskazano inaczej)		

## 9. Wartości niematerialne

Poniższa tabela przedstawia nabycia i zbycia oraz odpisy aktualizujące wartość wartości niematerialnych:

	Znaki towarowe	Patenty i licencje	Oprogramowanie komputerowe	Koszty prac rozwojowych	Pozostałe wartości niematerialne	Wartości niematerialne w trakcie wytwarzania	Razem
<b>za okres od 01.10 do 31.12.2013 roku</b>							
Wartość bilansowa netto na dzień 01.10.2013 roku	-	-	30	-	15	-	45
Nabycie przez połączenie jednostek gospodarczych	-	-	-	-	-	-	-
Zwiększenia (nabycie, wytworzenie, leasing)	-	-	-	-	-	-	-
Sprzedaż spółki zależnej (-)	-	-	-	-	-	-	-
Zmniejszenia (zbycie, likwidacja) (-)	-	-	-	-	-	-	-
Przeszacowanie do wartości godziwej (+/-)	-	-	-	-	-	-	-
Amortyzacja (-)	-	-	(8)	-	(3)	-	(11)
Odpisy aktualizujące z tytułu utraty wartości (-)	-	-	-	-	-	-	-
Odwrócenie odpisów aktualizujących	-	-	-	-	-	-	-
Różnice kursowe netto z przeliczenia (+/-)	-	-	-	-	-	-	-
Wartość bilansowa netto na dzień 31.12.2013 roku	-	-	22	-	12	-	34
<b>za okres od 01.10 do 31.12.2012 roku</b>							
Wartość bilansowa netto na dzień 01.10.2012 roku	-	-	65	-	26	-	91
Nabycie przez połączenie jednostek gospodarczych	-	-	-	-	-	-	-
Zwiększenia (nabycie, wytworzenie, leasing)	-	-	(45)	-	23	-	(22)
Sprzedaż spółki zależnej (-)	-	-	-	-	-	-	-
Zmniejszenia (zbycie, likwidacja) (-)	-	-	-	-	-	-	-
Przeszacowanie do wartości godziwej (+/-)	-	-	-	-	-	-	-
Amortyzacja (-)	-	-	6	-	4	-	10
Odpisy aktualizujące z tytułu utraty wartości (-)	-	-	-	-	-	-	-
Odwrócenie odpisów aktualizujących	-	-	-	-	-	-	-
Różnice kursowe netto z przeliczenia (+/-)	-	-	-	-	-	-	-
Wartość bilansowa netto na dzień 31.12.2012 roku	-	-	26	-	53	-	79
<b>za okres od 01.10.2012 roku do 30.09.2013 roku</b>							
Wartość bilansowa netto na dzień 01.10.2012 roku	-	-	65	-	26	-	91
Nabycie przez połączenie jednostek gospodarczych	-	-	-	-	-	-	-
Zwiększenia (nabycie, wytworzenie, leasing)	-	-	-	-	-	-	-

Nazwa grupy kapitałowej:	Grupa kapitałowa SUWARY		
Okres objęty sprawozdaniem finansowym:	01.10.2013 – 31.12.2013	Waluta sprawozdawcza:	złoty polski (PLN)
Poziom zaokrągleń:	wszystkie kwoty wyrażone są w tysiącach złotych polskich (o ile nie wskazano inaczej)		

Sprzedaż spółki zależnej (-)	-	-	-	-	-	-	-
Zmniejszenia (zbycie, likwidacja) (-)	-	-	-	-	-	-	-
Inne zmiany (reklasyfikacje, przemieszczenia itp.)	-	-	-	-	-	-	-
Przeszacowanie do wartości godziwej (+/-)	-	-	-	-	-	-	-
Amortyzacja (-)	-	-	(35)	-	(11)	-	(46)
Odpisy aktualizujące z tytułu utraty wartości (-)	-	-	-	-	-	-	-
Odwrócenie odpisów aktualizujących	-	-	-	-	-	-	-
Różnice kursowe netto z przeliczenia (+/-)	-	-	-	-	-	-	-
Wartość bilansowa netto na dzień 30.09.2013 roku	-	-	30	-	15	-	45

## 10. Rzeczowe aktywa trwałe

Poniższa tabela przedstawia nabycia i zbycia oraz odpisy aktualizujące wartość rzeczowych aktywów trwałych:

	Grunty	Budynki i budowle	Maszyny i urządzenia	Środki transportu	Pozostałe środki trwałe	Rzeczowe aktywa trwałe w trakcie wytwarzania	Razem
<b>za okres od 01.10 do 31.12.2013 roku</b>							
Wartość bilansowa netto na dzień 01.10.2013 roku	7 201	10 710	24 581	193	153	6 576	49 414
Nabycie przez połączenie jednostek gospodarczych	-	-	-	(1)	(2)	30	27
Zwiększenia (nabycie, wytworzenie, leasing)	-	31	274	61	5	7 359	7 730
Sprzedaż spółki zależnej (-)	-	-	-	-	-	-	-
Zmniejszenia (zbycie, likwidacja) (-)	-	-	-	-	-	(392)	(392)
Przeszacowanie do wartości godziwej (+/-)	-	-	-	-	-	-	-
Amortyzacja (-)	-	(133)	(1 408)	(22)	(15)	-	(1 578)
Odpisy aktualizujące z tytułu utraty wartości (-)	-	-	-	-	-	-	-
Odwrócenie odpisów aktualizujących	-	-	-	-	-	-	-
Różnice kursowe netto z przeliczenia (+/-)	-	-	-	-	-	-	-
Wartość bilansowa netto na dzień 31.12.2013 roku	7 201	10 608	23 447	231	141	13 573	55 201
<b>za okres od 01.10 do 31.12.2012 roku</b>							
Wartość bilansowa netto na dzień 01.10.2012 roku	7 201	10 712	26 174	230	207	1 782	46 306
Nabycie przez połączenie jednostek gospodarczych	-	-	-	(20)	(48)	-	(68)
Zwiększenia (nabycie, wytworzenie, leasing)	-	-	10	-	-	1 447	1 457
Sprzedaż spółki zależnej (-)	-	-	-	-	-	-	-
Zmniejszenia (zbycie, likwidacja) (-)	-	-	(10)	10	13	(10)	3
Przeszacowanie do wartości godziwej (+/-)	-	-	-	-	-	-	-

Nazwa grupy kapitałowej:	<i>Grupa kapitałowa SUWARY</i>		
Okres objęty sprawozdaniem finansowym:	<i>01.10.2013 – 31.12.2013</i>	Waluta sprawozdawcza:	<i>złoty polski (PLN)</i>
Poziom zaokrągleń:	<i>wszystkie kwoty wyrażone są w tysiącach złotych polskich (o ile nie wskazano inaczej)</i>		

Amortyzacja (-)	-	(120)	(1 283)	(30)	(17)	-	(1 450)
Odpisy aktualizujące z tytułu utraty wartości (-)	-	-	-	-	-	-	-
Odwrócenie odpisów aktualizujących	-	-	-	-	-	-	-
Różnice kursowe netto z przeliczenia (+/-)	-	-	-	-	-	-	-
Wartość bilansowa netto na dzień 31.12.2012 roku	7 201	10 592	24 891	190	155	3 219	46 248
<b>za okres od 01.10.2012 roku do 30.09.2013 roku</b>							
Wartość bilansowa netto na dzień 01.10.2012 roku	7 201	10 712	26 174	230	207	1 782	46 306
Nabycie przez połączenie jednostek gospodarczych	-	-	-	-	-	-	-
Zwiększenia (nabycie, wytworzenie, leasing)	-	509	3 970	117	7	8 783	13 386
Sprzedaż spółki zależnej (-)	-	-	-	-	-	-	-
Zmniejszenia (zbycie, likwidacja) (-)	-	-	(183)	(60)	(15)	(3 989)	(4 247)
Inne zmiany (reklasyfikacje, przemieszczenia itp.)	-	-	-	-	-	-	-
Przeszacowanie do wartości godziwej (+/-)	-	-	-	-	-	-	-
Amortyzacja (-)	-	(511)	(5 380)	(94)	(46)	-	(6 031)
Odpisy aktualizujące z tytułu utraty wartości (-)	-	-	-	-	-	-	-
Odwrócenie odpisów aktualizujących	-	-	-	-	-	-	-
Różnice kursowe netto z przeliczenia (+/-)	-	-	-	-	-	-	-
Wartość bilansowa netto na dzień 30.09.2013 roku	7 201	10 710	24 581	193	153	6 576	49 414

Nazwa grupy kapitałowej:	Grupa kapitałowa SUWARY		
Okres objęty sprawozdaniem finansowym:	01.10.2013 – 31.12.2013	Waluta sprawozdawcza:	złoty polski (PLN)
Poziom zaokrąglenia:	wszystkie kwoty wyrażone są w tysiącach złotych polskich (o ile nie wskazano inaczej)		

## 11. Wartość godziwa instrumentów finansowych

Na dzień 31 grudnia 2013 roku w Grupie nie wystąpiły zmiany wartości godziwej aktywów i zobowiązań finansowych.

Porównanie wartości bilansowej aktywów oraz zobowiązań finansowych z ich wartością godziwą przedstawia się następująco (zestawienie obejmuje wszystkie aktywa i zobowiązania finansowe, bez względu na to czy w skonsolidowanym sprawozdaniu finansowym są one ujmowane w zamortyzowanym koszcie czy w wartości godziwej).

Klasa instrumentu finansowego	31.12.2013		31.12.2012		30.09.2013	
	Wartość godziwa	Wartość bilansowa	Wartość godziwa	Wartość bilansowa	Wartość godziwa	Wartość bilansowa
<b>Aktywa:</b>						
Pożyczki	-	-	-	-	-	-
Należności z tytułu dostaw i usług oraz pozostałe	28 603	28 603	21 316	21 316	25 189	25 189
Pochodne instrumenty finansowe	-	-	-	-	-	-
Papiery dłużne	-	-	-	-	-	-
Akcje spółek notowanych	-	-	-	-	-	-
Udziały, akcje spółek nienotowanych*	-	-	-	-	-	-
Jednostki funduszy inwestycyjnych	-	-	-	-	-	-
Pozostałe klasy pozostałych aktywów finansowych	-	-	-	-	-	-
Środki pieniężne i ich ekwiwalenty	3 456	3 456	1 852	1 852	3 769	3 769
<b>Zobowiązania:</b>						
Kredyty w rachunku kredytowym	21 210	21 210	12 672	12 672	15 257	15 257
Kredyty w rachunku bieżącym	5 430	5 430	5 272	5 272	4 488	4 488
Pożyczki	-	-	-	-	-	-
Dłużne papiery wartościowe	-	-	-	-	-	-
Leasing finansowy	889	889	1 538	1 538	1 084	1 084
Pochodne instrumenty finansowe	-	-	-	-	-	-
Zobowiązania z tytułu dostaw i usług oraz pozostałe	22 575	22 575	12 837	12 837	16 091	16 091

\*Pozycja nie obejmuje udziałów i akcji wycenianych w cenie nabycia, ze względu na brak możliwości wiarygodnego określenia wartości godziwej

## 12. Odpisy aktualizujące wartość aktywów

Odpisy aktualizujące wartość zapasów:

	od 01.10 do 31.12.2013	od 01.10 do 31.12.2012	od 01.10.2012 do 30.09.2013
Stan na początek okresu	276	232	232
Odpisy ujęte jako koszt w okresie	-	6	91
Odpisy odwrócone w okresie (-)	-	-	(47)
Inne zmiany (różnice kursowe netto z przeliczenia)	-	-	-
<b>Stan na koniec okresu</b>	<b>276</b>	<b>238</b>	<b>276</b>

Odpisy aktualizujące wartość należności i pożyczek:

	od 01.10 do 31.12.2013	od 01.10 do 31.12.2012	od 01.10.2012 do 30.09.2013
Stan na początek okresu	341	234	234
Odpisy ujęte jako koszt w okresie	31	1	156
Odpisy odwrócone ujęte jako przychód w okresie (-)	(1)	(14)	(49)
Odpisy wykorzystane (-)	-	(4)	-
Inne zmiany (różnice kursowe netto z przeliczenia)	-	-	-
<b>Stan na koniec okresu</b>	<b>371</b>	<b>217</b>	<b>341</b>

Nazwa grupy kapitałowej:	Grupa kapitałowa SUWARY		
Okres objęty sprawozdaniem finansowym:	01.10.2013 – 31.12.2013	Waluta sprawozdawcza:	złoty polski (PLN)
Poziom zaokrąglenia:	wszystkie kwoty wyrażone są w tysiącach złotych polskich (o ile nie wskazano inaczej)		

### 13. Kapitał podstawowy

W okresie od 1.10 do 31.12.2013 roku w Spółce dominującej nie dokonano zmiany kapitału podstawowego z tytułu nowej emisji akcji ani splitu akcji.

Kapitał podstawowy według stanu na dzień bilansowy:

	31.12.2013	31.12.2012	30.09.2013
Liczba akcji	4 615 070	4 615 070	4 615 070
Wartość nominalna akcji (PLN)	2,00	2,00	2,00
<b>Kapitał podstawowy</b>	<b>9 230</b>	<b>9 230</b>	<b>9 230</b>

Akcje wyemitowane w prezentowanych okresach sprawozdawczych:

	Wartość nominalna serii / emisji	Liczba akcji	Cena emisyjna (PLN)	Data rejestracji serii / emisji
Kapitał podstawowy na dzień 01.10.2012 roku	9 230	4 615 070	X	X
.....				
Kapitał podstawowy na dzień 31.12.2012 roku	9 230	4 615 070	X	X
.....				
Kapitał podstawowy na dzień 30.09.2013 roku	9 230	4 615 070	X	X
.....				
<b>Kapitał podstawowy na dzień 31.12.2013 roku</b>	<b>9 230</b>	<b>4 615 070</b>	<b>X</b>	<b>X</b>

### 14. Programy płatności akcjami

W Grupie Kapitałowej nie występują programy motywacyjne, w ramach których pracownicy uzyskują opcje zamienne na akcje Spółki dominującej:

### 15. Dywidendy

W okresie od 1.10.2013 roku do 31.12.2013 roku Spółka dominująca nie wypłaciła dywidendy akcjonariuszom.

### 16. Emisja i wykup papierów dłużnych

W okresie od 1.10.2013 roku do 31.12.2013 roku Grupa nie dokonała emisji ani wykupu papierów dłużnych.

Nazwa grupy kapitałowej:	Grupa kapitałowa SUWARY		
Okres objęty sprawozdaniem finansowym:	01.10.2013 – 31.12.2013	Waluta sprawozdawcza:	złoty polski (PLN)
Poziom zaokrąglenia:	wszystkie kwoty wyrażone są w tysiącach złotych polskich (o ile nie wskazano inaczej)		

## 17. Rezerwy

Wartość rezerw ujętych w skróconym skonsolidowanym sprawozdaniu finansowym oraz ich zmiany w poszczególnych okresach przedstawiały się następująco:

	Rezerwy na długoterm. świadczenia pracownicze	Pozostałe rezerwy, w tym na:				
		koszty restrukturyzacji	sprawy sądowe	straty z umów budowlanych	inne	razem
<b>za okres od 01.10 do 31.12.2013 roku</b>						
Stan na początek okresu	369	-	-	-	496	496
Zwiększenie rezerw ujęte jako koszt w okresie	-	-	-	-	-	-
Rozwiązanie rezerw ujęte jako przychód w okresie (-)	-	-	-	-	-	-
Wykorzystanie rezerw (-)	(143)	-	-	-	(8)	(8)
Zwiększenie przez połączenie jednostek gospodarczych	-	-	-	-	-	-
Pozostałe zmiany (różnice kursowe netto z przeliczenia)	-	-	-	-	-	-
Stan rezerw na dzień 31.12.2013 roku	226	-	-	-	488	488
<b>za okres od 01.10 do 31.12.2012 roku</b>						
Stan na początek okresu	210	-	-	-	189	189
Zwiększenie rezerw ujęte jako koszt w okresie	23	-	-	-	-	-
Rozwiązanie rezerw ujęte jako przychód w okresie (-)	-	-	-	-	-	-
Wykorzystanie rezerw (-)	-	-	-	-	-	-
Zwiększenie przez połączenie jednostek gospodarczych	-	-	-	-	-	-
Pozostałe zmiany (różnice kursowe netto z przeliczenia)	-	-	-	-	-	-
Stan rezerw na dzień 31.12.2012 roku	233	-	-	-	189	189
<b>za okres od 01.10.2012 roku do 30.09.2013 roku</b>						
Stan na początek okresu	210	-	-	-	189	189
Zwiększenie rezerw ujęte jako koszt w okresie	159	-	-	-	344	344
Rozwiązanie rezerw ujęte jako przychód w okresie (-)	-	-	-	-	-	-
Wykorzystanie rezerw (-)	-	-	-	-	(37)	(37)
Zwiększenie przez połączenie jednostek gospodarczych	-	-	-	-	-	-
Pozostałe zmiany (różnice kursowe netto z przeliczenia)	-	-	-	-	-	-
Stan rezerw na dzień 30.09.2013 roku	369	-	-	-	496	496

Nazwa grupy kapitałowej:	Grupa kapitałowa SUWARY		
Okres objęty sprawozdaniem finansowym:	01.10.2013 – 31.12.2013	Waluta sprawozdawcza:	złoty polski (PLN)
Poziom zaokrąglenia:	wszystkie kwoty wyrażone są w tysiącach złotych polskich (o ile nie wskazano inaczej)		

## 18. Zobowiązania warunkowe

Wartość zobowiązań warunkowych według stanu na koniec poszczególnych okresów (w tym dotyczących jednostek powiązanych) przedstawia się następująco:

	31.12.2013	31.12.2012	30.09.2013
<b>Wobec jednostki dominującej:</b>			
Poręczenie spłaty zobowiązań	25 000		25 000
Gwarancje udzielone			-
Gwarancje udzielone do umów o usługę budowlaną			-
Sprawy sporne i sądowe			-
Inne zobowiązania warunkowe			-
Jednostka dominująca razem	25 000		25 000
<b>Wobec jednostek zależnych objętych konsolidacją:</b>			
Poręczenie spłaty zobowiązań			-
Gwarancje udzielone			-
Gwarancje udzielone do umów o usługę budowlaną			-
Sprawy sporne i sądowe			-
Inne zobowiązania warunkowe			-
Jednostki zależne objęte konsolidacją razem			-
<b>Wobec jednostek stowarzyszonych:</b>			
Poręczenie spłaty zobowiązań			-
Gwarancje udzielone			-
Gwarancje udzielone do umów o usługę budowlaną			-
Sprawy sporne i sądowe			-
Inne zobowiązania warunkowe			-
Jednostki stowarzyszone razem			-
<b>Wobec jednostek zależnych wyłączonych z konsolidacji oraz pozostałych podmiotów powiązanych:</b>			
Poręczenie spłaty zobowiązań			-
Gwarancje udzielone			-
Gwarancje udzielone do umów o usługę budowlaną			-
Sprawy sporne i sądowe			-
Inne zobowiązania warunkowe			-
Jednostki zależne wyłączone z konsolidacji oraz pozostałe podmioty powiązane razem			-
<b>Wobec pozostałych jednostek:</b>			
Poręczenie spłaty zobowiązań			-
Gwarancje udzielone		100	-
Gwarancje udzielone do umów o usługę budowlaną		-	-
Sprawy sporne i sądowe		-	-
Sprawy sporne i sądowe z Urzędem Skarbowym		-	-
Inne zobowiązania warunkowe	4 543	10 408	4 479
Pozostałe jednostki razem	4 543	10 508	4 479
<b>Zobowiązania warunkowe razem</b>	<b>29 543</b>	<b>10 508</b>	<b>29 479</b>

## 19. Działalność zaniechana

Nie występuje.

## 20. Transakcje z jednostkami powiązanymi

Podmioty powiązane obejmują kluczowy personel kierowniczy, oraz pozostałe podmioty powiązane, kontrolowane przez właścicieli Spółki dominującej.

Jednostki powiązane ze Spółką to:

- Amhil Enterprises, 400Traders Blvd Mississauga, Ontario, Kanada L4Z 1W7
- Amhil Europa Sp.z o.o. Kartoszyne, ul. Okrężna 3 ,84-110 Krokowa
- Kaj Sp. z o.o., ul. Grunwaldzka 44, 13-200 Dziadłowo
- Wentworth Tech Inc., 566 Arvin Avenue, Stoney Creek, Ontario, Kanada .
- Wentworth Technologies Company Limited, 566 Arvin Avenue, Unit 3, Stoney Creek, ON L8E 5P1

Nazwa grupy kapitałowej:	Grupa kapitałowa SUWARY		
Okres objęty sprawozdaniem finansowym:	01.10.2013 – 31.12.2013	Waluta sprawozdawcza:	złoty polski (PLN)
Poziom zaokrąglenia:	wszystkie kwoty wyrażone są w tysiącach złotych polskich (o ile nie wskazano inaczej)		

- Wentworth Tech. Sp. z o.o., ul. Przemysłowa 19, 24-320 Poniatowa
- Wentworth Mould LTD. UK Engineering Division Lanes Mouse 9 Millway, Old Mill Lane Industrial Estate, Mansfield Woodhouse
- Wentworth Mold LTD, 566 Arvin Ave, Stoney Creek, Ontario, Canada, L8E 5P1
- Wentworth Mold Inc. Electra Form Industries Division, 852 Scholz Drive PO Box 5054 Vandalia, Ohio, USA 45377-3148.
- Stone Straw Limited 72 Plant Farm Brantford, Ontario N3S 7W3.
- 1543775 Ontario Inc. 367 Barton Street East Stoney Creek, Ontario Canada L8E 2L2
- Legitar Holdings Limited, Cyprus
- Savtec Sp.z o.o., ul. Grunwaldzka 44, 13-200 Działdowo.
- Suwary Tech Sp.z o.o., ul. Piotra Skargi 45/47, 95-200 Pabianice
- Kartpol Group Sp. z o.o., ul. Łukasiewicza 11D, 05-200 Wołomin
- Suwary Development Sp.z o.o., ul. Piotra Skargi 45/47, 95-200 Pabianice
- MCORP Technologies Inc., 5150 Mainway Drive, Burlington, Ontario, Canada

Do kluczowego personelu kierowniczego Grupa zalicza członków zarządu Spółki dominującej oraz spółek zależnych. Wynagrodzenie kluczowego personelu w okresie objętym skonsolidowanym sprawozdaniem finansowym wyniosło:

	od 01.10 do 31.12.2013	od 01.10 do 31.12.2012	od 01.10.2012 do 30.09.2013
<b>Świadczenia na rzecz personelu kierowniczego</b>			
Krótkoterminowe świadczenia pracownicze	173	152	642
Świadczenia z tyt. rozwiązania stosunku pracy	-	-	-
Płatności w formie akcji własnych	-	-	-
Pozostałe świadczenia	-	-	-
<b>Razem</b>	<b>173</b>	<b>152</b>	<b>642</b>

Transakcje zawarte pomiędzy spółkami Grupy, które zostały wyeliminowane w procesie konsolidacji, prezentowane są w jednostkowych sprawozdaniach finansowych spółek.

Poniżej zestawiono transakcje z jednostkami powiązanymi ujęte w skróconym skonsolidowanym sprawozdaniu finansowym Grupy:

	Przychody z działalności operacyjnej			Należności		
	od 01.10 do 31.12.2013	od 01.10 do 31.12.2012	od 01.10.2012 do 30.09.2013	31.12.2013	31.12.2012	30.09.2013
<b>Sprzedż do:</b>						
Jednostki dominującej	-	-	-	-	-	-
Jednostki zależnej	-	-	-	-	-	-
Jednostki stowarzyszonej	-	-	-	-	-	-
Wspólnego przedsięwzięcia	-	-	-	-	-	-
Kluczowego personelu kierowniczego	-	-	-	-	-	-
Pozostałych podmiotów powiązanych	135	251	1 186	-	308	25
<b>Razem</b>	<b>135</b>	<b>251</b>	<b>1 186</b>	<b>-</b>	<b>308</b>	<b>25</b>

	Zakup (koszty, aktywa)			Zobowiązania		
	od 01.10 do 31.12.2013	od 01.10 do 31.12.2012	od 01.10.2012 do 30.09.2013	31.12.2013	31.12.2012	30.09.2013
<b>Zakup od:</b>						
Jednostki dominującej	-	-	-	-	-	-
Jednostki zależnej	-	-	-	-	-	-
Jednostki stowarzyszonej	-	-	-	-	-	-
Wspólnego przedsięwzięcia	-	-	-	-	-	-
Kluczowego personelu kierowniczego	-	-	-	-	-	-
Pozostałych podmiotów powiązanych	452	1 099	3 586	176	134	150
<b>Razem</b>	<b>452</b>	<b>1 099</b>	<b>3 586</b>	<b>176</b>	<b>134</b>	<b>150</b>

W okresie objętym niniejszym skróconym skonsolidowanym sprawozdaniem finansowym w Grupie Kapitałowej nie wystąpiły pożyczki.

Nazwa grupy kapitałowej:	Grupa kapitałowa SUWARY		
Okres objęty sprawozdaniem finansowym:	01.10.2013 – 31.12.2013	Waluta sprawozdawcza:	złoty polski (PLN)
Poziom zaokrąglenia:	wszystkie kwoty wyrażone są w tysiącach złotych polskich (o ile nie wskazano inaczej)		

## 21. Zdarzenia po dniu bilansowym

Nie wystąpiły.

## 22. Inne znaczące zmiany aktywów, zobowiązań, przychodów i kosztów

Nie wystąpiły.

## 23. Inne informacje wymagane przepisami (wybrane dane finansowe przeliczone na euro)

W okresach objętych niniejszym skróconym skonsolidowanym sprawozdaniem finansowym, do przeliczenia wybranych danych finansowych zastosowano następujące średnie kursy wymiany złotego w stosunku do EUR, ustalane przez Narodowy Bank Polski:

- kurs obowiązujący na ostatni dzień okresu sprawozdawczego:
 

30.09.2013	4,2163 PLN/EUR,
31.12.2013	4,1472 PLN/EUR,
31.12.2012	4,0882 PLN/EUR,
- średni kurs w okresie, obliczony jako średnia arytmetyczna kursów obowiązujących na ostatni dzień każdego miesiąca w danym okresie:
 

01.10.2012 - 30.09.2013	4,1948 PLN/EUR,
01.10 - 31.12.2013	4,1745 PLN/EUR,
01.10 - 31.12.2012	4,1099 PLN/EUR,

Najwyższy i najniższy kurs obowiązujący w każdym okresie kształtował się następująco:

01.10.2012 - 30.09.2013	4,3432; 4,0643 PLN/EUR,
01.10 - 31.12.2013	4,2231; 4,1472 PLN/EUR.
01.10 - 31.12.2012	4,1782; 4,0643 PLN/EUR,

Podstawowe pozycje skonsolidowanego bilansu, skonsolidowanego rachunku zysków i strat oraz skonsolidowanego rachunku przepływów pieniężnych, przeliczone na EURO, przedstawia tabela:

	od 01.10 do 31.12.2013	od 01.10 do 31.12.2012	od 01.10.2012 do 30.09.2013	od 01.10 do 31.12.2013	od 01.10 do 31.12.2012	od 01.10.2012 do 30.09.2013
	tys. PLN			tys. EUR		
<b>Rachunek zysków i strat</b>						
Przychody ze sprzedaży	21 637	22 361	97 145	5 183	5 441	23 158
Zysk (strata) z działalności operacyjnej	336	793	5 729	80	193	1 366
Zysk (strata) przed opodatkowaniem	150	178	3 804	36	43	907
Zysk (strata) netto	(179)	(117)	2 640	(43)	(28)	629
Zysk (strata) netto przypadający akcjonariuszom podmiotu dominującego	(179)	(117)	2 640	(43)	(28)	629
Zysk na akcję (PLN; EUR)	(0,04)	(0,03)	0,57	(0,01)	(0,01)	0,14
Rozwodniony zysk na akcję (PLN; EUR)	(0,04)	(0,03)	0,57	(0,01)	(0,01)	0,14
Średni kurs PLN / EUR w okresie	X	X	X	4,1745	4,1099	4,1948
<b>Rachunek przepływów pieniężnych</b>						
Środki pieniężne netto z działalności operacyjnej	638	1 337	8 129	153	325	1 938
Środki pieniężne netto z działalności inwestycyjnej	(7 287)	167	(7 243)	(1 746)	41	(1 727)
Środki pieniężne netto z działalności finansowej	6 336	(1 733)	824	1 518	(422)	196
Zmiana netto stanu środków pieniężnych i ich ekwiwalentów	(313)	(229)	1 710	(75)	(56)	408
Średni kurs PLN / EUR w okresie	X	X	X	4,1745	4,1099	4,1948

Nazwa grupy kapitałowej:	<i>Grupa kapitałowa SUWARY</i>		
Okres objęty sprawozdaniem finansowym:	01.10.2013 – 31.12.2013	Waluta sprawozdawcza:	złoty polski (PLN)
Poziom zaokrąglenia:	wszystkie kwoty wyrażone są w tysiącach złotych polskich (o ile nie wskazano inaczej)		

	31.12.2013	31.12.2012	30.09.2013	31.12.2013	31.12.2012	30.09.2013
	tys. PLN			tys. EUR		
<b>Bilans</b>						
Aktywa	114 098	95 929	103 247	27 512	23 465	24 488
Zobowiązania długoterminowe	21 433	20 154	19 383	5 168	4 930	4 597
Zobowiązania krótkoterminowe	40 074	25 762	31 094	9 663	6 302	7 375
Kapitał własny	52 591	50 013	52 770	12 681	12 234	12 516
Kapitał własny przypadający akcjonariuszom jednostki dominującej	52 591	50 013	52 770	12 681	12 234	12 516
Kurs PLN / EUR na koniec okresu	X	X	X	4,1472	4,0882	4,2163

Nazwa grupy kapitałowej:	<i>Grupa kapitałowa SUWARY</i>		
Okres objęty sprawozdaniem finansowym:	<i>01.10.2013 – 31.12.2013</i>	Waluta sprawozdawcza:	<i>złoty polski (PLN)</i>
Poziom zaokrąglenia:	<i>wszystkie kwoty wyrażone są w tysiącach złotych polskich (o ile nie wskazano inaczej)</i>		

#### 24. Zatwierdzenie do publikacji

Skrócone kwartalne skonsolidowane sprawozdanie finansowe sporządzone za okres 3 miesięcy zakończony 31.12.2013 roku (wraz z danymi porównawczymi) zostało zatwierdzone do publikacji przez Zarząd Spółki dominującej w dniu 14.02.2014 roku.

Podpisy wszystkich Członków Zarządu

Data	Imię i Nazwisko	Funkcja	Podpis
14.02.2014	Walter Kuskowski	Prezes Zarządu	
14.02.2014	Adam Laskowski	Członek Zarządu	

Podpis osoby odpowiedzialnej za sporządzenie skróconego kwartalnego skonsolidowanego sprawozdania finansowego

Data	Imię i Nazwisko	Funkcja	Podpis
14.02.2014	Wioletta Kubicz-Kwiatkowska	Główny Księgowy	

**POZOSTAŁE INFORMACJE DO RAPORTU KWARTALNEGO  
GRUPY KAPITAŁOWEJ SUWARY  
ZA I KWARTAŁ 2013/2014 ROKU  
OBEJMUJĄCEGO OKRES OD 01.10.2013 ROKU DO 31.12.2013 ROKU**

## SPIS TREŚCI

Udział emitenta w spółkach z Grupy Kapitałowej Suwary na koniec I kwartału roku obrotowego (31.12.2013r.) .....	3
Wskazanie skutków zmian w strukturze jednostki gospodarczej, w tym w wyniku połączenia jednostek gospodarczych, przejęcia lub sprzedaży jednostek grupy kapitałowej emitenta, inwestycji długoterminowych, podziału, restrukturyzacji i zaniechania działalności .....	4
Struktura akcjonariatu ze wskazaniem zmian od przekazania poprzedniego raportu kwartalnego .....	4
Postępowania toczące się przed sądem, organem właściwym dla postępowania arbitrażowego lub organem administracji publicznej dotyczące zobowiązań lub wierzytelności emitenta lub jednostki od niego zależnej, których wartość stanowi co najmniej 10% kapitałów własnych emitenta oraz dwu lub więcej postępowań dotyczących zobowiązań oraz wierzytelności, których łączna wartość stanowi odpowiednio co najmniej 10% kapitałów własnych emitenta .....	6
Informacje o zawarciu przez emitenta lub jednostkę od niego zależną jednej lub wielu istotnych transakcji z podmiotami powiązаныmi zawartych na innych warunkach niż rynkowe, wraz z kwotami i informacjami określającymi charakter tych transakcji .....	6
Stanowisko Zarządu odnośnie do możliwości zrealizowania wcześniej publikowanych prognoz .....	6
Informacja o udzieleniu przez emitenta lub przez jednostkę od niego zależną poręczeń kredytu lub pożyczki lub udzieleniu gwarancji - łącznie jednemu podmiotowi lub jednostce zależnej od tego podmiotu, jeżeli łączna wartość istniejących poręczeń lub gwarancji stanowi równowartość co najmniej 10% kapitałów własnych emitenta .....	6
Zwięzły opis istotnych dokonań lub niepowodzeń emitenta i grupy kapitałowej emitenta w okresie, którego dotyczy raport wraz z wykazem najważniejszych zdarzeń ich dotyczących .....	7
Inne informacje, które zdaniem emitenta są istotne dla oceny jego sytuacji kadrowej, majątkowej, finansowej, wyniku finansowego i ich zmian oraz informacje, które są istotne dla oceny możliwości realizacji zobowiązań .....	7
Wraz z rozpoczęciem bieżącego roku obrotowego zmianie uległa organizacja podmiotu dominującego. Przeprowadzono restrukturyzację obszaru logistyki przystosowując ją do bieżących zadań i przewidywanego uruchomienia produkcji w nowym zakładzie produkcyjnym w Ksawerowie. Utworzono stanowisko Dyrektora Operacyjnego którego zadaniem jest bezpośredni nadzór oraz organizacją wszystkich obszarów produkcji, logistyki i utrzymania ruchu. Stanowisko ma na celu usprawnienie zarządzania i nadzoru szeroko rozumianą produkcją spółki. .	8
W minionym kwartale rozpoczęta została budowa struktury lean management w Grupie Suwary, rozpoczęto cykl szkoleń dla pracowników i kierownictwa spółek oraz wdrażanie pierwszych zasad w praktyce. ....	9
Wskazanie czynników, które w ocenie emitenta będą miały wpływ na osiągnięte przez Grupę wyniki w perspektywie co najmniej kwartału .....	9

**Opis organizacji grupy kapitałowej emitenta ze wskazaniem jednostek podlegających konsolidacji****Podstawowe dane o jednostce dominującej**

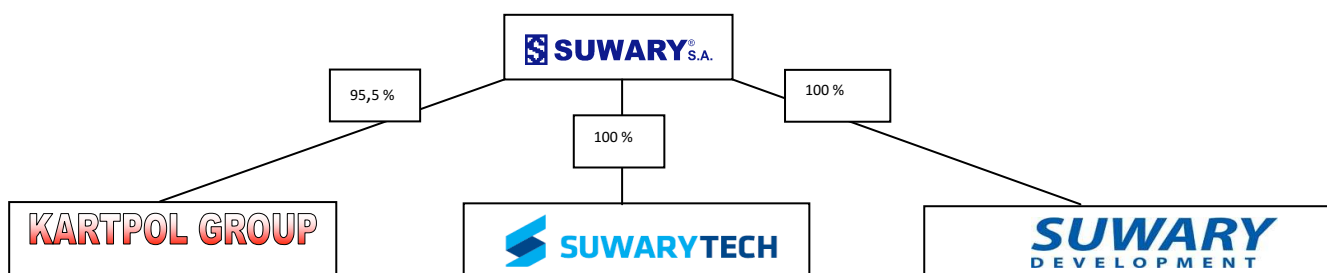
Nazwa:	Suwary Spółka Akcyjna
Siedziba:	Polska, 95-200 Pabianice, ul. Piotra Skargi 45/47
Strona internetowa:	<a href="http://www.suwary.com.pl">www.suwary.com.pl</a>
Numer telefonu:	+48 42 225 22 05
Numer faksu:	+ 48 42 214 53 31
Sąd Rejestrowy:	Sąd Rejonowy dla Łodzi-Śródmieścia w Łodzi, XX Wydział Krajowego Rejestru Sądowego
Numer KRS:	0000200472
PKD:	22.22Z Produkcja opakowań z tworzyw sztucznych
REGON:	471121807
NIP:	731-10-07-350
Klasyfikacja GPW:	Przemysł tworzyw sztucznych. Rynek podstawowy 5 plus
Przedmiot działalności:	Produkcja opakowań z tworzyw sztucznych i pozostałych wyrobów z tworzyw sztucznych
Oddziały (zakłady):	Jednostka nie posiada oddziałów (zakładów)

Suwary S.A. tworzy Grupę Kapitałową Suwary z następującymi podmiotami:

Suwary Tech Sp. z o.o.,

Suwary Development Sp. z o.o.

Kartpol Group Sp. z o.o.

**Udział emitenta w spółkach z Grupy Kapitałowej Suwary na koniec I kwartału roku obrotowego (31.12.2013r.)**

Grupa Suwary wchodzi w skład Grupy Kapitałowej Wentworth.

**Wskazanie skutków zmian w strukturze jednostki gospodarczej, w tym w wyniku połączenia jednostek gospodarczych, przejęcia lub sprzedaży jednostek grupy kapitałowej emitenta, inwestycji długoterminowych, podziału, restrukturyzacji i zaniechania działalności**

W I kwartale roku obrotowego 2013/2014 obejmującego okres od 01.10.2013r. do 31.12.2013r. nastąpiła zmiana w podstawowych zasadach zarządzania emitenta polegająca na wyodrębnieniu nowego działu odpowiedzialnego za logistykę w Spółce. Docelowo, nowa jednostka będzie spełniać funkcję koordynującą logistykę Grupy Kapitałowej Suwary. W omawianym kwartale nastąpiły również zmiany personalne i organizacyjne w obszarze zarządzania procesowego spółki dominującej. Stanowisko Dyrektora Technicznego zastąpione zostało przez Dyrektora Operacyjnego.

W pierwszym kwartale nowego roku obrotowego nastąpiły również zmiany w Zarządzie spółki zależnej Suwary Development Sp. z o.o.

**Struktura akcjonariatu ze wskazaniem zmian od przekazania poprzedniego raportu kwartalnego****Kapitał zakładowy**

Kapitał zakładowy Suwary S.A. wynosi 9 230 140 zł i dzieli się na 4 615 070 akcji, w tym:

Seria akcji	Liczba akcji	Liczba głosów
A	2.097.760	2.097.760
B	2.097.760	2.097.760
C	419.550	419.550

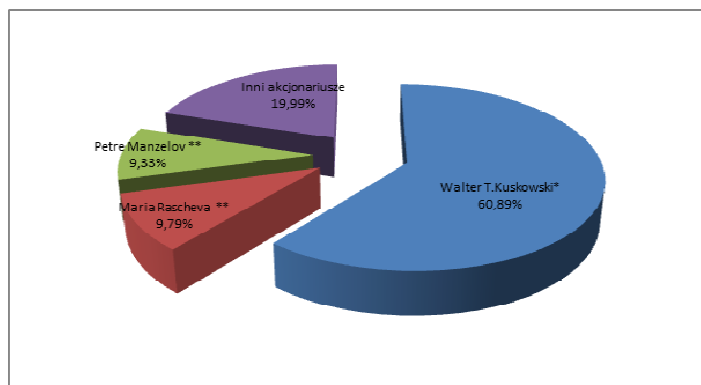
Wartość nominalna każdej akcji Emitenta wynosi 2zł.

**Akcjonariusze posiadający co najmniej 5% akcji Suwary S.A. na dzień przekazania raportu kwartalnego za IV kwartał roku obrotowego 2012/2013 (29.11.2013r.)**

Akcjonariusze	Ilość akcji	Akcjonariat wg liczby akcji	Liczba głosów	Akcjonariat wg liczby głosów
Walter T. Kuskowski *	2 810 231	60,89%	2 810 231	60,89%
Maria Rascheva **	452 006	9,79%	452 006	9,79%
Petre Manzelov **	430 360	9,33%	430 360	9,33%
Inni akcjonariusze	922 473	19,99%	922 473	19,99%
<b>OGÓŁEM</b>	<b>4 615 070</b>	<b>100,00%</b>	<b>4 615 070</b>	<b>100,00%</b>

\* poprzez podmioty zależne Wentworth Tech Sp. z o.o. i Savtec Sp. z o.o.

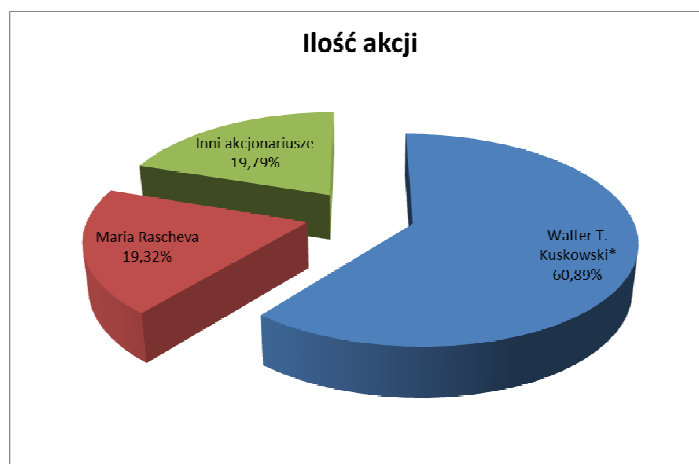
\*\* Pani Maria Rascheva oraz Pan Petre Manzelov (poprzez Capital Consultants) tworzą porozumienie zgodnie z art. 87 ust. 1 pkt 5 Ustawy z dnia 29 lipca 2005 r. o ofercie publicznej i warunkach wprowadzania instrumentów finansowych do zorganizowanego systemu obrotu oraz o spółkach publicznych (Dz. U. Nr 184, poz. 1539 z późn. zm.)



**Akcjonariusze posiadający co najmniej 5% akcji Suwary S.A. na dzień przekazania raportu kwartalnego za I kwartał roku obrotowego 2013/2014 (14.02.2014r.)**

Akcjonariusze	Ilość akcji	Akcjonariat wg liczby akcji	Liczba głosów	Akcjonariat wg liczby głosów
Walter T. Kuskowski*	2 810 231	60,89%	2 810 231	60,89%
Maria Rascheva	891 816	19,32%	891 816	19,32%
Inni akcjonariusze	913 023	19,79%	913 023	19,79%
<b>OGÓŁEM</b>	<b>4 615 070</b>	<b>100,00%</b>	<b>4 615 070</b>	<b>100,00%</b>

\* Poprzez podmioty zależne (Wentworth Tech Sp. z o.o., Savtec Sp. z o.o.)



### **Udziały (akcje) własne emitenta**

Suwary S.A. nie posiada akcji własnych.

**Akcje będące w posiadaniu osób zarządzających i nadzorujących**

OSOBY NADZORUJĄCE	Liczba akcji	% udziału w kapitale zakładowym	Liczba głosów	% udziału w liczbie głosów	Zmiana
Walter T. Kuskowski*	2 810 231	60,89%	2 810 231	60,89%	b.z.
Osoba Nadzorująca**	12 780	0,28%	12 780	0,28%	b.z.

\* przez podmioty zależne (Wentworth Tech Sp. z o.o., Savtec Sp. z o.o.)

\*\*osoba zobowiązana nie wyraziła zgody na publikację danych osobowych

**Postępowania toczące się przed sądem, organem właściwym dla postępowania arbitrażowego lub organem administracji publicznej dotyczące zobowiązań lub wierzytelności emitenta lub jednostki od niego zależnej, których wartość stanowi co najmniej 10% kapitałów własnych emitenta oraz dwu lub więcej postępowań dotyczących zobowiązań oraz wierzytelności, których łączna wartość stanowi odpowiednio co najmniej 10% kapitałów własnych emitenta**

W okresie objętym niniejszym raportem:

- nie toczyły się żadne postępowania dotyczące zobowiązań albo wierzytelności emitenta lub jednostki od niego zależnej, których wartość stanowi co najmniej 10 % kapitałów własnych emitenta
- nie toczyły się żadne postępowania dotyczące dwu lub więcej postępowań dotyczących zobowiązań oraz wierzytelności, których łączna wartość stanowi odpowiednio co najmniej 10 % kapitałów własnych emitenta

**Informacje o zawarciu przez emitenta lub jednostkę od niego zależną jednej lub wielu istotnych transakcji z podmiotami powiązаныmi zawartych na innych warunkach niż rynkowe, wraz z kwotami i informacjami określającymi charakter tych transakcji**

Wszystkie transakcje przeprowadzone przez emitenta lub jednostkę od niego zależną z podmiotami powiązаныmi zawarte były na warunkach rynkowych.

**Stanowisko Zarządu odnośnie do możliwości zrealizowania wcześniej publikowanych prognoz**

Grupa Kapitałowa Suwary nie publikowała prognoz finansowych na rok 2013/2014.

**Informacja o udzieleniu przez emitenta lub przez jednostkę od niego zależną poręczeń kredytu lub pożyczki lub udzieleniu gwarancji - łącznie jednemu podmiotowi lub jednostce zależnej od tego podmiotu, jeżeli łączna wartość istniejących poręczeń lub gwarancji stanowi równowartość co najmniej 10% kapitałów własnych emitenta**

Spółki zależne (Suwary Tech sp. z o.o. z siedzibą w Pabianicach, Suwary Development sp. z o.o. z siedzibą w Pabianicach i Kartpol Group sp. z o.o. z siedzibą w Wołominie) udzieliły poręczenia spółce

---

*Pozostałe informacje do Skonsolidowanego Raportu Kwartalnego za I kwartał roku obrotowego 2013/2014*

*Grupy Kapitałowej Suwary*

dominującej. Poręczenie dotyczy całości kredytu inwestycyjnego udzielonego przez BRE Bank S.A. z przeznaczeniem na organizację zakładu przetwórstwa tworzyw sztucznych na terenie ŁSSE zaciągniętego przez spółkę dominującą (RB 11/2013 z dnia 18.06.2013r), którego łączna kwota wynosi 18 mln. PLN, a jego zabezpieczenie stanowi:

- hipoteka umowna do kwoty 27 mln PLN zł na będącej własnością spółki dominującej zabudowanej nieruchomości gruntowej,
- hipoteka umowna łączna do kwoty 27 mln PLN na będącej własnością spółki zależnej Suwary Tech sp. z o.o. zabudowanej nieruchomości gruntowej,
- weksel własny in blanco, który może być wypełniony zgodnie z deklaracją wekslową do kwoty 25 mln PLN poręczony przez Suwary Tech sp. z o.o. z siedzibą w Pabianicach, Suwary Development sp. z o.o. z siedzibą w Pabianicach i Kartpol Group sp. z o.o. z siedzibą w Wołominie,
- zastaw rejestrowy na liniach produkcyjnych, które zostaną nabyte w ramach realizowanej przez Suwary Tech sp. z o.o. inwestycji i będą stanowiły własność Suwary Tech sp. z o.o.

Zgodnie z podpisaną umową spłata kredytu nastąpi do 31.12.2018 roku.

### Zwięzły opis istotnych dokonań lub niepowodzeń emitenta i grupy kapitałowej emitenta w okresie, którego dotyczy raport wraz z wykazem najważniejszych zdarzeń ich dotyczących

Zmiany w zakresie finansowania działalności:

- Podpisanie aneksu z BRE Bank do umowy o kredyt w rachunku bieżącym zwiększającego limit kredytu do 7 mln. PLN (RB 28/2013 z dnia 07.10.2013r)

Zmiany w zakresie organizacyjnym i zarządzania:

- Utworzenie stanowiska Dyrektora Operacyjnego,
- Reorganizacja logistyki zakładów, przystosowanie tego obszaru do zmian w Grupie,
- Uruchomienie wdrażania struktury lean management w Grupie.

### Inne informacje, które zdaniem emitenta są istotne dla oceny jego sytuacji kadrowej, majątkowej, finansowej, wyniku finansowego i ich zmian oraz informacje, które są istotne dla oceny możliwości realizacji zobowiązań

Sucha i ciepła zima trwająca przez dwa miesiące pierwszego kwartału bieżącego roku obrotowego, wpłynęła na znaczące obniżenie sprzedaży opakowań z przeznaczeniem do spryskiwaczy samochodowych do stałych odbiorców spółki dominującej. Z drugiej strony spółki grupy zrealizowały wzrost sprzedaży w innych segmentach produktów – głównie w opakowaniach dla branży budowlanej. Istotny wpływ na przychody ze sprzedaży w I kwartale bieżącego roku obrotowego miała długość przerwy świątecznej związanej ze Świętami Bożego Narodzenia i Nowym Rokiem, przerwa w sprzedaży trwała od 21 grudnia do 7 stycznia tj. 17 dni.

Pomimo opisanych czynników spadek sprzedaży w porównaniu do analogicznego okresu roku poprzedniego wyniósł 3%.

Pomimo niewielkiego spadku sprzedaży realny wynik netto (po uwzględnieniu podatku dochodowego zapłaconego) na działalności uległ niewielkiej poprawie w stosunku do I kwartału roku poprzedniego. Zrealizowano również wzrost poziomu EBITDA w porównaniu do analogicznego okresu roku poprzedniego.

Dane	2013*	2012*	Zmiana %
	I kw.	I kw.	
<b>Zysk (strata) przed opodatkowaniem</b>	<b>150</b>	<b>178</b>	-16%
Podatek dochodowy zapłacony	(176)	(260)	-32%
<b>Zysk (strata) netto po korekcie podatku</b>	<b>(26)</b>	<b>(82)</b>	68%
<b>EBITDA**</b>	<b>2 119</b>	<b>1 933</b>	10%

\* - Dane w T PLN

\*\* - EBITDA = zysk netto + podatek zapłacony + odsetki zapłacone + amortyzacja

Porównując dane finansowe bieżącego kwartału i odpowiedniego okresu roku poprzedniego, należy zwrócić uwagę na wzrost zadłużenia Grupy. Powodem takiego stanu jest dynamiczny wzrost inwestycji. Realizowane przez Grupę inwestycje związane są głównie z realizacją budowy i uruchomienia zakładu produkcyjnego w Łódzkiej Specjalnej Strefie Ekonomicznej. Porównanie poziomu zadłużenia oraz poziomu zrealizowanych inwestycji przedstawia zestawienie poniżej:

Dane	2013*	2012*	Zmiana*
	I kw.	I kw.	
<b>Środki pieniężne netto z działalności inwestycyjnej</b>	<b>- 8 774</b>	<b>167</b>	<b>8 941</b>
<b>Środki pieniężne netto z działalności finansowej</b>	<b>6 336</b>	<b>- 1 733</b>	<b>8 069</b>

\* - Dane w T PLN

Pomimo tak znacznych inwestycji Grupa zachowuje zadowalające wskaźniki płynności

wskaźniki	2013	2012	Zmiana
	I kw.	I kw.	
wskaźnik płynności bieżący	1,17	1,43	82%
wskaźnik płynności szybki	0,82	0,92	89%
wskaźnik płynności gotówki - aktywów finansowych	0,09	0,07	120%

Wraz z rozpoczęciem bieżącego roku obrotowego zmianie uległa organizacja podmiotu dominującego. Przeprowadzono restrukturyzację obszaru logistyki przystosowując ją do bieżących zadań i przewidywanego uruchomienia produkcji w nowym zakładzie produkcyjnym w Ksawerowie. Utworzono stanowisko Dyrektora Operacyjnego którego zadaniem jest bezpośredni nadzór oraz organizacją wszystkich obszarów produkcji, logistyki i utrzymania ruchu. Stanowisko jest bezpośrednio podległe

Zarządowi emitenta i ma na celu usprawnienie zarządzania i nadzoru szeroko rozumianą produkcją spółki.

W minionym kwartale rozpoczęta została budowa struktury lean management w Grupie Suwary, rozpoczęto cykl szkoleń dla pracowników i kierownictwa spółek oraz wdrażanie pierwszych zasad w praktyce.

### **Wskazanie czynników, które w ocenie emitenta będą miały wpływ na osiągnięte przez Grupę wyniki w perspektywie co najmniej kwartału**

W najbliższym kwartale istotny wpływ na kształtowanie się wyników Grupy będzie mieć uruchomienie produkcji w nowym zakładzie produkcyjnym w Ksawerowie, w Łódzkiej Specjalnej Strefie Ekonomicznej, które planowane jest pod koniec II kwartału bieżącego roku obrotowego.

Kolejnym istotnym czynnikiem mającym wpływ na wyniki następnego kwartału będzie zwiększona aktywność producentów opakowań z krajów UE zmierzająca do ekspansji na polskim rynku, głównie w obszarze opakowań dla chemii budowlanej.

Jak co roku na sprzedaż poszczególnych asortymentów wpływ będą miały warunki pogodowe.

Walter Tymon Kuskowski  
Prezes Zarządu

Adam Laskowski  
Członek Zarządu

Pabianice, 14.01.2014 r.