

skorygowany

KOMISJA NADZORU FINANSOWEGO

Skonsolidowany raport kwartalny Qsr

1 / 2015

kwartał / rok

(zgodnie z § 82 ust. 2 i § 83 ust. 1 Rozporządzenia Ministra Finansów z dnia 19 lutego 2009 r. – Dz. U. Nr 33, poz. 259, z późn. zm.)
dla emitentów papierów wartościowych prowadzących działalność wytwórczą, budowlaną, handlową lub usługową

za 1 kwartał roku obrotowego 2015 obejmujący okres od 2014-10-01 do 2014-12-31

zawierający skrócone skonsolidowane sprawozdanie finansowe według MSR / MSSF

w walucie zł

oraz skrócone sprawozdanie finansowe według MSR / MSSF

w walucie zł

data przekazania: 2015-02-13

SUWARY SA

(pełna nazwa emitenta)

SUWARY

Chemiczny (che)

(skrótowa nazwa emitenta)

(sektor wg klasyfikacji GPW w Warszawie / branża)

95-200

Pabianice

(kod pocztowy)

(miejscowość)

ul. Piotra Skargi

45/47

(ulica)

(numer)

042 225 22 49

042 214 53 31

(telefon)

(fax)

office@suwary.com.pl

www.suwary.com.pl

(e-mail)

(www)

731-10-07-350

471121807

(NIP)

(REGON)

WYBRANE DANE FINANSOWE	w tys. zł		w tys. EUR	
	1 kwartał(y) narastająco / 2015 okres od 2014-10-01 do 2014-12-31	1 kwartał(y) narastająco / 2014 okres od 2013-10-01 do 2013-12-31	1 kwartał(y) narastająco / 2015 okres od 2014-10-01 do 2014-12-31	1 kwartał(y) narastająco / 2014 okres od 2013-10-01 do 2013-12-31
Dane skonsolidowane				
Skonsolidowane sprawozdanie z wyniku				
I. Przychody ze sprzedaży	22 619	21 637	5 365	5 183
II. Zysk (strata) z działalności operacyjnej	35	336	8	80
III. Zysk (strata) przed opodatkowaniem	(481)	150	(114)	36
IV. Zysk (strata) netto	(766)	(179)	(182)	(43)
V. Zysk (strata) netto przypadający akcjonariuszom podmiotu dominującego	(766)	(179)	(182)	(43)
VI. Zysk* na akcję (PLN)	(0,17)	(0,04)	(0,04)	(0,01)
VII. Rozwodniony zysk* na akcję (PLN)	(0,17)	(0,04)	(0,04)	(0,01)
Skonsolidowane sprawozdanie z przepływów pieniężnych				
VIII. Środki pieniężne netto z działalności operacyjnej	2 105	638	499	153
IX. Środki pieniężne netto z działalności inwestycyjnej	(1 047)	(7 287)	(248)	(1 746)
X. Środki pieniężne netto z działalności finansowej	(2 580)	6 336	(612)	1 518
XI. Zmiana netto stanu środków pieniężnych i ich ekwiwalentów	(1 522)	(313)	(361)	(75)
Skonsolidowane sprawozdanie z sytuacji finansowej				
XII. Aktywa	118 937	115 406	27 904	27 639
XIII. Zobowiązania długoterminowe	19 089	21 127	4 479	5 060
XIV. Zobowiązania krótkoterminowe	44 106	37 771	10 348	9 046
XV. Kapitał własny	55 742	56 508	13 078	13 533
XVI. Kapitał własny przypadający akcjonariuszom jednostki dominującej	55 742	56 508	13 078	13 533
Dane jednostkowe				

WYBRANE DANE FINANSOWE	w tys. zł		w tys. EUR	
	1 kwartał(y) narastająco / 2015 okres od 2014-10-01 do 2014-12-31	1 kwartał(y) narastająco / 2014 okres od 2013-10-01 do 2013-12-31	1 kwartał(y) narastająco / 2015 okres od 2014-10-01 do 2014-12-31	1 kwartał(y) narastająco / 2014 okres od 2013-10-01 do 2013-12-31
Sprawozdanie z wyniku				
XVII. Przychody ze sprzedaży	14 840	13 401	3 520	3 210
XVIII. Zysk (strata) z działalności operacyjnej	(826)	(406)	(196)	(97)
XIX. Zysk (strata) przed opodatkowaniem	(1 225)	(296)	(291)	(71)
XX. Zysk (strata) netto	(1 225)	(328)	(291)	(79)
XXI. Zysk (strata) netto przypadający akcjonariuszom podmiotu dominującego	(1 225)	(328)	(291)	(79)
XXII. Zysk* na akcję (PLN)	(0,27)	(0,07)	(0,06)	(0,02)
XXIII. Rozwodniony zysk* na akcję (PLN)	(0,27)	(0,07)	(0,06)	(0,02)
Sprawozdanie z przepływów pieniężnych				
XXIV. Środki pieniężne netto z działalności operacyjnej	(1 683)	(2 904)	(399)	(696)
XXV. Środki pieniężne netto z działalności inwestycyjnej	1 642	(4 936)	389	(1 182)
XXVI. Środki pieniężne netto z działalności finansowej	110	7 571	26	1 814
XXVII. Zmiana netto stanu środków pieniężnych i ich ekwiwalentów	69	(269)	16	(64)
Sprawozdanie z sytuacji finansowej				
XXVIII. Aktywa	102 571	104 010	24 065	24 910
XXIX. Zobowiązania długoterminowe	17 211	19 307	4 038	4 624
XXX. Zobowiązania krótkoterminowe	29 287	27 405	6 871	6 563
XXXI. Kapitał własny	56 073	57 298	13 156	13 722
XXXII. Kapitał własny przypadający akcjonariuszom jednostki dominującej	56 073	57 298	13 156	13 722

W okresach objętych niniejszym skróconym skonsolidowanym sprawozdaniem finansowym, do przeliczenia wybranych danych finansowych zastosowano następujące średnie kursy wymiany złotego w stosunku do EUR, ustalane przez Narodowy Bank Polski:

▪ kurs obowiązujący na ostatni dzień okresu sprawozdawczego:

31.12.2014 4,2623 PLN/EUR

30.09.2014 4,1755 PLN/EUR

31.12.2013 4,1472 PLN/EUR

▪ średni kurs w okresie, obliczony jako średnia arytmetyczna kursów obowiązujących na ostatni dzień każdego miesiąca w danym okresie:

01.10.2014 - 31.12.2014 4,2160 PLN/EUR

01.10.2013 - 30.09.2014 4,1789 PLN/EUR

01.10.2013 - 31.12.2013 4,1745 PLN/EUR

Wybrane dane finansowe ze skonsolidowanego sprawozdania z sytuacji finansowej oraz sprawozdania z sytuacji finansowej zostały zaprezentowane na koniec bieżącego kwartału i koniec poprzedniego roku obrotowego, czyli na 31.12.2014 r. i 30.09.2014 r.

* zysk netto przypadający akcjonariuszom SUWARY S.A.

W przypadku prezentowania wybranych danych finansowych z kwartalnej informacji finansowej dane te należy odpowiednio opisać.

Wybrane dane finansowe ze skonsolidowanego bilansu (skonsolidowanego sprawozdania z sytuacji finansowej) lub odpowiednio z bilansu (sprawozdania z sytuacji finansowej) prezentuje się na koniec bieżącego kwartału i koniec poprzedniego roku obrotowego, co należy odpowiednio opisać.

Raport powinien zostać przekazany Komisji Nadzoru Finansowego, spółce prowadzącej rynek regulowany oraz do publicznej wiadomości za pośrednictwem agencji informacyjnej zgodnie z przepisami prawa.

ZAWARTOŚĆ RAPORTU

Plik	Opis
------	------

2015_1_Sprawozdanie_finansowe.pdf	Skrócone skonsolidowane sprawozdanie finansowe Grupy Kapitałowej SUWARY za 1 kwartał 2014/2015 r. zawierające skrócone jednostkowe sprawozdanie finansowe SUWARY S.A. za 1 kwartał 2014/2015 r.
2015_1_Pozostałe_informacje.pdf	Pozostałe informacje uzupełniające skrócone sprawozdania finansowe za 1 kwartał 2014/2015 r.

PODPISY OSÓB REPREZENTUJĄCYCH SPÓŁKĘ			
Data	Imię i Nazwisko	Stanowisko/Funkcja	Podpis
2015-02-13	Walter Kuskowski	Prezes Zarządu	
2015-02-13	Adam Laskowski	Członek Zarządu	

GRUPA KAPITAŁOWA SUWARY

**SKRÓCONE KWARTALNE
SKONSOLIDOWANE SPRAWOZDANIE FINANSOWE**

ZA OKRES OD 1 PAŹDZIERNIKA 2014 ROKU DO 31 GRUDNIA 2014 ROKU

ZAWIERAJĄCE

**SKRÓCONE KWARTALNE
JEDNOSTKOWE SPRAWOZDANIE FINANSOWE SUWARY S.A.**

ZA OKRES OD 1 PAŹDZIERNIKA 2014 ROKU DO 31 GRUDNIA 2014 ROKU

Nazwa grupy kapitałowej:	Grupa kapitałowa SUWARY		
Okres objęty sprawozdaniem finansowym:	01.10.2014 – 31.12.2014	Waluta sprawozdawcza:	złoty polski (PLN)
Poziom zaokrąglenia:	wszystkie kwoty wyrażone są w tysiącach złotych polskich (o ile nie wskazano inaczej)		

SPIS TREŚCI

WSTĘP DO SKRÓCONEGO KWARTALNEGO SKONSOLIDOWANEGO SPRAWOZDANIA FINANSOWEGO ..	1
SKONSOLIDOWANE SPRAWOZDANIE Z SYTUACJI FINANSOWEJ	1
SKONSOLIDOWANE SPRAWOZDANIE Z WYNIKU.....	3
SKONSOLIDOWANE SPRAWOZDANIE Z CAŁKOWITYCH DOCHODÓW	4
SKONSOLIDOWANE SPRAWOZDANIE ZE ZMIAN W KAPITALE WŁASNYM	5
SKONSOLIDOWANE SPRAWOZDANIE Z PRZEPŁYWÓW PIENIĘŻNYCH	8
SPRAWOZDANIE Z SYTUACJI FINANSOWEJ SUWARY S.A.	10
SPRAWOZDANIE Z WYNIKU SUWARY S.A.....	12
SPRAWOZDANIE Z CAŁKOWITYCH DOCHODÓW SUWARY S.A.....	13
SPRAWOZDANIE ZE ZMIAN W KAPITALE WŁASNYM SUWARY S.A.	14
SPRAWOZDANIE Z PRZEPŁYWÓW PIENIĘŻNYCH SUWARY S.A.	17
DODATKOWE INFORMACJE I OBJAŚNIENIA DO SKRÓCONEGO KWARTALNEGO SKONSOLIDOWANEGO SPRAWOZDANIA FINANSOWEGO	19
1. Informacje ogólne.....	19
2. Podstawa sporządzenia oraz zasady rachunkowości	19
3. Znaczące zdarzenia i transakcje	22
4. Sezonowość działalności	22
5. Zysk na akcję	23
6. Segmenty operacyjne.....	23
7. Połączenia jednostek gospodarczych	24
8. Wartość firmy	24
9. Wartości niematerialne.....	25
10. Rzeczowe aktywa trwałe	26
11. Wartość godziwa instrumentów finansowych	28
12. Odpisy aktualizujące wartość aktywów	28
13. Kapitał podstawowy.....	29
14. Programy płatności akcjami	29
15. Dywidendy.....	29
16. Emisja i wykup papierów dłużnych	29
17. Rezerwy	30
18. Zobowiązania warunkowe	30
19. Działalność zaniechana.....	31
20. Transakcje z jednostkami powiązаныmi	31
21. Zdarzenia po dniu bilansowym.....	32
22. Inne znaczące zmiany aktywów, zobowiązań, przychodów i kosztów.....	33
23. Inne informacje wymagane przepisami (wybrane dane finansowe przeliczone na euro)	33
24. Zatwierdzenie do publikacji	35

Nazwa grupy kapitałowej:	Grupa kapitałowa SUWARY		
Okres objęty sprawozdaniem finansowym:	01.10.2014 – 31.12.2014	Waluta sprawozdawcza:	złoty polski (PLN)
Poziom zaokrąglenia:	wszystkie kwoty wyrażone są w tysiącach złotych polskich (o ile nie wskazano inaczej)		

WSTĘP DO SKRÓCONEGO KWARTALNEGO SKONSOLIDOWANEGO SPRAWOZDANIA FINANSOWEGO

Przedstawione w niniejszym sprawozdaniu dane finansowe prezentowane są dla okresów:

- bieżącego: od 01.10.2014 r. do 31.12.2014 r.
- porównywalnego: od 01.10.2013 r. do 31.12.2013 r.
- poprzedniego pełnego okresu obrotowego: od 01.10.2013 r. do 30.09.2014 r.

SKONSOLIDOWANE SPRAWOZDANIE Z SYTUACJI FINANSOWEJ

AKTYWA	31.12.2014	31.12.2013	30.09.2014
Aktywa trwałe			
Wartość firmy	8 780	8 780	8 780
Wartości niematerialne	151	34	181
Rzeczowe aktywa trwałe	59 885	55 201	60 562
Nieruchomości inwestycyjne	-	-	-
Inwestycje w jednostkach zależnych	-	-	-
Inwestycje w jednostkach stowarzyszonych	-	-	-
Należności i pożyczki	-	-	-
Pochodne instrumenty finansowe	-	-	-
Pozostałe długoterminowe aktywa finansowe	-	-	-
Długoterminowe rozliczenia międzyokresowe	20	39	28
Aktywa z tytułu odroczonego podatku dochodowego	2 451	3 259	2 657
Aktywa trwałe	71 287	67 313	72 208
Aktywa obrotowe			
Zapasy	14 271	13 591	13 454
Należności z tytułu dostaw i usług oraz pozostałe należności	30 093	28 603	24 929
Należności z tytułu bieżącego podatku dochodowego	197	786	123
Pożyczki	-	-	-
Pochodne instrumenty finansowe	-	-	-
Pozostałe krótkoterminowe aktywa finansowe	-	-	-
Krótkoterminowe rozliczenia międzyokresowe	334	349	415
Środki pieniężne i ich ekwiwalenty	2 755	3 456	4 277
Aktywa trwałe zaklasyfikowane jako przeznaczone do sprzedaży	-	-	-
Aktywa obrotowe	47 650	46 785	43 198
Aktywa razem	118 937	114 098	115 406

Nazwa grupy kapitałowej:	Grupa kapitałowa SUWARY		
Okres objęty sprawozdaniem finansowym:	01.10.2014 – 31.12.2014	Waluta sprawozdawcza:	złoty polski (PLN)
Poziom zaokrąglenia:	wszystkie kwoty wyrażone są w tysiącach złotych polskich (o ile nie wskazano inaczej)		

SKONSOLIDOWANE SPRAWOZDANIE Z SYTUACJI FINANSOWEJ (CD.)

PASYWA	31.12.2014	31.12.2013	30.09.2014
Kapitał własny			
<i>Kapitał własny przypadający akcjonariuszom jednostki dominującej:</i>			
Kapitał podstawowy	9 230	9 230	9 230
Akcje własne (-)	-	-	-
Kapitał ze sprzedaży akcji powyżej ich wartości nominalnej	5 718	5 718	5 718
Pozostałe kapitały	(4 393)	(4 393)	(4 393)
Zyski zatrzymane:	45 187	42 036	45 953
- zysk (strata) z lat ubiegłych	45 953	42 215	42 215
- zysk (strata) netto przypadający akcjonariuszom jednostki dominującej	(766)	(179)	3 738
Kapitał własny przypadający akcjonariuszom jednostki dominującej	55 742	52 591	56 508
Udziały niedające kontroli	-	-	-
Kapitał własny	55 742	52 591	56 508
Zobowiązania			
Zobowiązania długoterminowe			
Kredyty, pożyczki, inne instrumenty dłużne	11 936	13 663	13 810
Leasing finansowy	37	121	44
Pochodne instrumenty finansowe	-	-	-
Pozostałe zobowiązania	151	-	-
Rezerwa z tytułu odroczonego podatku dochodowego	2 436	2 428	2 417
Zobowiązania i rezerwy z tytułu świadczeń pracowniczych	216	226	216
Pozostałe rezerwy długoterminowe	-	-	-
Długoterminowe rozliczenia międzyokresowe	4 313	4 995	4 640
Zobowiązania długoterminowe	19 089	21 433	21 127
Zobowiązania krótkoterminowe			
Zobowiązania z tytułu dostaw i usług oraz pozostałe zobowiązania	24 438	22 575	17 660
Zobowiązania z tytułu bieżącego podatku dochodowego	-	-	80
Kredyty, pożyczki, inne instrumenty dłużne	16 345	12 977	16 706
Leasing finansowy	145	768	124
Pochodne instrumenty finansowe	-	-	-
Zobowiązania i rezerwy z tytułu świadczeń pracowniczych	1 268	1 213	1 276
Pozostałe rezerwy krótkoterminowe	574	488	572
Krótkoterminowe rozliczenia międzyokresowe	1 336	2 053	1 353
Zobowiązania związane z aktywami trwałymi przeznaczonymi do sprzedaży	-	-	-
Zobowiązania krótkoterminowe	44 106	40 074	37 771
Zobowiązania razem	63 195	61 507	58 898
Pasywa razem	118 937	114 098	115 406

Nazwa grupy kapitałowej:	Grupa kapitałowa SUWARY		
Okres objęty sprawozdaniem finansowym:	01.10.2014 – 31.12.2014	Waluta sprawozdawcza:	złoty polski (PLN)
Poziom zaokrąglenia:	wszystkie kwoty wyrażone są w tysiącach złotych polskich (o ile nie wskazano inaczej)		

SKONSOLIDOWANE SPRAWOZDANIE Z WYNIKU

	od 01.10.2014 do 31.12.2014	od 01.10.2013 do 31.12.2013	od 01.10.2013 do 30.09.2014
Działalność kontynuowana			
Przychody ze sprzedaży	22 619	21 637	95 262
Przychody ze sprzedaży produktów i usług	18 933	20 526	90 520
Przychody ze sprzedaży towarów i materiałów	3 686	1 111	4 742
Koszt własny sprzedaży	19 747	18 175	76 721
Koszt sprzedanych produktów i usług	16 326	17 119	72 469
Koszt sprzedanych towarów i materiałów	3 421	1 056	4 252
Zysk (strata) brutto ze sprzedaży	2 872	3 462	18 541
Koszty sprzedaży	960	1 652	3 925
Koszty ogólnego zarządu	2 132	1 712	9 387
Pozostałe przychody operacyjne	420	529	1 885
Pozostałe koszty operacyjne	165	291	545
Zysk (strata) ze sprzedaży jednostek zależnych (+/-)	-	-	-
Zysk (strata) z działalności operacyjnej	35	336	6 569
Przychody finansowe	79	55	19
Koszty finansowe	595	241	1 417
Udział w zysku (stracie) jednostek wycenianych metodą praw własności (+/-)	-	-	-
Zysk (strata) przed opodatkowaniem	(481)	150	5 171
Podatek dochodowy	285	329	1 433
Zysk (strata) netto z działalności kontynuowanej	(766)	(179)	3 738
Działalność zaniechana			
Zysk (strata) netto z działalności zaniechanej	-	-	-
Zysk (strata) netto	(766)	(179)	3 738
Zysk (strata) netto przypadający:			
- akcjonariuszom podmiotu dominującego	(766)	(179)	3 738
- podmiotom niekontrolującym	-	-	-

ZYSK (STRATA) NETTO NA JEDNĄ AKCJĘ ZWYKŁĄ (PLN)

	od 01.10.2014 do 31.12.2014	od 01.10.2013 do 31.12.2013	od 01.10.2013 do 30.09.2014
<i>z działalności kontynuowanej</i>			
- podstawowy	(0,17)	(0,04)	0,81
- rozwodniony	(0,17)	(0,04)	0,81
<i>z działalności kontynuowanej i zaniechanej</i>			
- podstawowy	(0,17)	(0,04)	0,81
- rozwodniony	(0,17)	(0,04)	0,81

* zysk (strata) netto przypadający akcjonariuszom SUWARY S.A.

Nazwa grupy kapitałowej:	Grupa kapitałowa SUWARY		
Okres objęty sprawozdaniem finansowym:	01.10.2014 – 31.12.2014	Waluta sprawozdawcza:	złoty polski (PLN)
Poziom zaokrąglenia:	wszystkie kwoty wyrażone są w tysiącach złotych polskich (o ile nie wskazano inaczej)		

SKONSOLIDOWANE SPRAWOZDANIE Z CAŁKOWITYCH DOCHODÓW

	od 01.10.2014 do 31.12.2014	od 01.10.2013 do 31.12.2013	od 01.10.2013 do 30.09.2014
Zysk (strata) netto	(766)	(179)	3 738
Inne całkowite dochody			
Pozycje nie przenoszone do wyniku finansowego	-	-	-
Przeszacowanie środków trwałych			
Pozycje przenoszone do wyniku finansowego	-	-	-
Aktywa finansowe dostępne do sprzedaży:			
- dochody (straty) ujęte w okresie w innych dochodach całkowitych	-	-	-
- kwoty przeniesione do wyniku finansowego			
Instrumenty zabezpieczające przepływy środków pieniężnych:			
- dochody (straty) ujęte w okresie w innych dochodach całkowitych	-	-	-
- kwoty przeniesione do wyniku finansowego			
- kwoty ujęte w wartości początkowej pozycji zabezpieczanych	-	-	-
Różnice kursowe z wyceny jednostek działających za granicą	-	-	-
Różnice kursowe przeniesione do wyniku finansowego – sprzedaż jednostek zagranicznych	-	-	-
Udział w innych dochodach całkowitych jednostek wycenianych metodą praw własności	-	-	-
Podatek dochodowy odnoszący się do składników innych dochodów całkowitych	(766)	(179)	3 738
Inne całkowite dochody po opodatkowaniu			
Całkowite dochody	(766)	(179)	3 738
Całkowite dochody przypadające:	-	-	-
- akcjonariuszom podmiotu dominującego	(766)	(179)	3 738
- podmiotom niekontrolującym			

	od 01.10.2014 do 31.12.2014	od 01.10.2013 do 31.12.2013	od 01.10.2013 do 30.09.2014
EBITDA	1 632	2 119	13 152
Marża EBITDA	7,22%	9,79%	13,81%

EBITDA = zysk netto + podatek + koszty finansowe z tytułu odsetek + amortyzacja

Nazwa grupy kapitałowej:	Grupa kapitałowa SUWARY		
Okres objęty sprawozdaniem finansowym:	01.10.2014 – 31.12.2014	Waluta sprawozdawcza:	złoty polski (PLN)
Poziom zaokrągleń:	wszystkie kwoty wyrażone są w tysiącach złotych polskich (o ile nie wskazano inaczej)		

SKONSOLIDOWANE SPRAWOZDANIE ZE ZMIAN W KAPITALE WŁASNYM

	Kapitał przypadający akcjonariuszom jednostki dominującej					Razem	Udziały niedające kontroli	Kapitał własny razem
	Kapitał podstawowy	Akcje własne (-)	Kapitał ze sprzedaży akcji powyżej ich wart. nominalnej	Pozostałe kapitały	Zyski zatrzymane			
Saldo na dzień 01.10.2014 roku	9 230		5 718	(4 393)	45 953	56 508		56 508
Zmiany zasad (polityki) rachunkowości						-		-
Korekta błędu podstawowego						-		-
Saldo po zmianach	9 230	-	5 718	(4 393)	45 953	56 508	-	56 508
Zmiany w kapitale własnym w okresie od 01.10.2014 do 31.12.2014 roku								
Emisja akcji								
Emisja akcji w związku z realizacją opcji (program płatności akcjami)								
Wycena opcji (program płatności akcjami)								
Zmiana struktury grupy kapitałowej (transakcje z podmiotami niekontrolującymi)								
Dywidendy								
Przekazanie wyniku finansowego na kapitał								
Razem transakcje z właścicielami	-	-	-	-	-	-	-	-
Zysk netto za okres od 01.10.2014 roku do 31.12.2014 roku					(766)	(766)		(766)
Inne całkowite dochody po opodatkowaniu za okres od 01.10.2014 roku do 31.12.2014 roku						-		-
Razem całkowite dochody	-	-	-	-	(766)	(766)	-	(766)
Przeniesienie do zysków zatrzymanych (sprzedaż przeszacowanych środków trwałych)						-		-
Saldo na dzień 31.12.2014 roku	9 230	-	5 718	(4 393)	45 187	55 742	-	55 742

Nazwa grupy kapitałowej:	Grupa kapitałowa SUWARY		
Okres objęty sprawozdaniem finansowym:	01.10.2014 – 31.12.2014	Waluta sprawozdawcza:	złoty polski (PLN)
Poziom zaokrągleń:	wszystkie kwoty wyrażone są w tysiącach złotych polskich (o ile nie wskazano inaczej)		

SKONSOLIDOWANE SPRAWOZDANIE ZE ZMIAN W KAPITALE WŁASNYM (CD.)

	Kapitał przypadający akcjonariuszom jednostki dominującej					Razem	Udziały niedające kontroli	Kapitał własny razem
	Kapitał podstawowy	Akcje własne (-)	Kapitał ze sprzedaży akcji powyżej ich wart. nominalnej	Pozostałe kapitały	Zyski zatrzymane			
Saldo na dzień 01.10.2013 roku	9 230		5 718	(4 393)	42 215	52 770		52 770
Zmiany zasad (polityki) rachunkowości						-		-
Korekta błędu podstawowego						-		-
Saldo po zmianach	9 230	-	5 718	(4 393)	42 215	52 770	-	52 770
Zmiany w kapitale własnym w okresie od 01.10.2013 do 31.12.2013 roku								
Emisja akcji						-		-
Emisja akcji w związku z realizacją opcji (program płatności akcjami)						-		-
Wycena opcji (program płatności akcjami)						-		-
Zmiana struktury grupy kapitałowej (transakcje z podmiotami niekontrolującymi)						-		-
Dywidendy						-		-
Przekazanie wyniku finansowego na kapitał						-		-
Razem transakcje z właścicielami	-	-	-	-	-	-	-	-
Zysk netto za okres od 01.10 do 31.12.2013 roku					(179)	(179)		(179)
Inne całkowite dochody po opodatkowaniu za okres od 01.10 do 31.12.2013 roku						-		-
Razem całkowite dochody	-	-	-	-	(179)	(179)	-	(179)
Przeniesienie do zysków zatrzymanych (sprzedaż przeszacowanych środków trwałych)						-		-
Saldo na dzień 31.12.2013 roku	9 230	-	5 718	(4 393)	42 036	52 591	-	52 591

Nazwa grupy kapitałowej:	Grupa kapitałowa SUWARY		
Okres objęty sprawozdaniem finansowym:	01.10.2014 – 31.12.2014	Waluta sprawozdawcza:	złoty polski (PLN)
Poziom zaokrągleń:	wszystkie kwoty wyrażone są w tysiącach złotych polskich (o ile nie wskazano inaczej)		

SKONSOLIDOWANE SPRAWOZDANIE ZE ZMIAN W KAPITALE WŁASNYM (CD.)

	Kapitał przypadający akcjonariuszom jednostki dominującej					Razem	Udziały niedające kontroli	Kapitał własny razem
	Kapitał podstawowy	Akcje własne (-)	Kapitał ze sprzedaży akcji powyżej ich wart. nominalnej	Pozostałe kapitały	Zyski zatrzymane			
Saldo na dzień 01.10.2013 roku	9 230		5 718	(4 393)	42 215	52 770		52 770
Zmiany zasad (polityki) rachunkowości						-		-
Korekta błędu podstawowego						-		-
Saldo po zmianach	9 230	-	5 718	(4 393)	42 215	52 770	-	52 770
Zmiany w kapitale własnym w okresie od 01.10.2013 do 30.09.2014 roku								
Emisja akcji						-		-
Emisja akcji w związku z realizacją opcji (program płatności akcjami)						-		-
Wycena opcji (program płatności akcjami)						-		-
Zmiana struktury grupy kapitałowej (transakcje z podmiotami niekontrolującymi)						-		-
Dywidendy						-		-
Przekazanie wyniku finansowego na kapitał						-		-
Razem transakcje z właścicielami	-	-	-				-	-
Zysk netto za okres od 01.10.2013 roku do 30.09.2014 roku					3 738	3 738		3 738
Inne całkowite dochody po opodatkowaniu za okres od 01.10.2013 roku do 30.09.2014 roku						-		-
Razem całkowite dochody	-	-	-	-	3 738	3 738	-	3 738
Przeniesienie do zysków zatrzymanych (sprzedaż przeszacowanych środków trwałych)						-		-
Saldo na dzień 30.09.2014 roku	9 230	-	5 718	(4 393)	45 953	56 508	-	56 508

Nazwa grupy kapitałowej:	Grupa kapitałowa SUWARY		
Okres objęty sprawozdaniem finansowym:	01.10.2014 – 31.12.2014	Waluta sprawozdawcza:	złoty polski (PLN)
Poziom zaokrąglenia:	wszystkie kwoty wyrażone są w tysiącach złotych polskich (o ile nie wskazano inaczej)		

SKONSOLIDOWANE SPRAWOZDANIE Z PRZEPLÝWÓW PIENIĘŻNYCH

	od 01.10.2014 do 31.12.2014	od 01.10.2013 do 31.12.2013	od 01.10.2013 do 30.09.2014
Przepływy środków pieniężnych z działalności operacyjnej			
Zysk (strata) przed opodatkowaniem	(481)	150	5 171
Korekty:			
Amortyzacja i odpisy aktualizujące rzeczowe aktywa trwałe	1 790	1 575	6 524
Amortyzacja i odpisy aktualizujące wartości niematerialne	28	16	81
Zmiana wartości godziwej nieruchomości inwestycyjnych	-	-	-
Zmiana wartości godziwej aktywów (zobowiązań) finans. wycenianych przez rachunek zysków i strat	-	-	-
Instrumenty zabezpieczające przepływy środków pieniężnych przeniesione z kapitału	-	-	-
Odpisy aktualizujące z tytułu utraty wartości aktywów finansowych	-	-	-
Zysk (strata) ze sprzedaży niefinansowych aktywów trwałych	-	-	(18)
Zysk (strata) ze sprzedaży aktywów finansowych (innych niż instrumenty pochodne)	-	-	-
Zyski (straty) z tytułu różnic kursowych	-	(16)	-
Koszty odsetek	471	43	1 160
Przychody z odsetek i dywidend	-	239	(15)
Koszt płatności w formie akcji (programy motywacyjne)	-	-	-
Udział w zyskach (stratach) jednostek stowarzyszonych	-	-	-
Inne korekty	-	-	-
Korekty razem	2 289	1 857	7 732
Zmiana stanu zapasów	(818)	(2 203)	(2 065)
Zmiana stanu należności	(4 875)	1 228	(2 179)
Zmiana stanu zobowiązań	6 308	29	1 687
Zmiana stanu rezerw i rozliczeń międzyokresowych	(349)	(247)	(1 424)
Zmiana stanu z tytułu umów budowlanych	-	-	-
Zmiany w kapitale obrotowym	266	(1 193)	(3 981)
Wpływy (wydatki) z rozliczenia instrumentów pochodnych	-	-	-
Zapłacone odsetki z działalności operacyjnej	-	-	-
Zapłacony podatek dochodowy	31	(176)	465
Środki pieniężne netto z działalności operacyjnej	2 105	638	9 387

Nazwa grupy kapitałowej:	Grupa kapitałowa SUWARY		
Okres objęty sprawozdaniem finansowym:	01.10.2014 – 31.12.2014	Waluta sprawozdawcza:	złoty polski (PLN)
Poziom zaokrąglenia:	wszystkie kwoty wyrażone są w tysiącach złotych polskich (o ile nie wskazano inaczej)		

SKONSOLIDOWANE SPRAWOZDANIE Z PRZEPLÝWÓW PIENIĘŻNYCH (CD.)

	od 01.10.2014 do 31.12.2014	od 01.10.2013 do 31.12.2013	od 01.10.2013 do 30.09.2014
<i>Przepływy środków pieniężnych z działalności inwestycyjnej</i>			
Wydatki na nabycie wartości niematerialnych	-	-	(5)
Wpływy ze sprzedaży wartości niematerialnych	-	-	-
Wydatki na nabycie rzeczowych aktywów trwałych	(1 038)	(7 338)	(17 366)
Wpływy ze sprzedaży rzeczowych aktywów trwałych	-	-	-
Wydatki na nabycie nieruchomości inwestycyjnych	-	-	-
Wpływy ze sprzedaży nieruchomości inwestycyjnych	-	-	-
Wydatki netto na nabycie jednostek zależnych	-	51	-
Wpływy netto ze sprzedaży jednostek zależnych	-	-	-
Otrzymane spłaty pożyczek udzielonych	-	-	-
Pożyczki udzielone	(9)	-	-
Wydatki na nabycie pozostałych aktywów finansowych	-	-	-
Wpływy ze sprzedaży pozostałych aktywów finansowych	-	-	-
Wpływy z otrzymanych dotacji rządowych	-	-	-
Otrzymane odsetki	-	-	16
Otrzymane dywidendy	-	-	(1)
Środki pieniężne netto z działalności inwestycyjnej	(1 047)	(7 287)	(17 356)
<i>Przepływy środków pieniężnych z działalności finansowej</i>			
Wpływy netto z tytułu emisji akcji	-	-	-
Nabycie akcji własnych	-	-	-
Transakcje z podmiotami niekontrolującymi bez utraty kontroli	-	-	-
Wpływy z tytułu emisji dłużnych papierów wartościowych	-	-	-
Wykup dłużnych papierów wartościowych	-	-	-
Wpływy z tytułu zaciągnięcia kredytów i pożyczek	880	7 603	15 337
Spłaty kredytów i pożyczek	(3 106)	(710)	(4 568)
Spłata zobowiązań z tytułu leasingu finansowego	(59)	(179)	(916)
Odsetki zapłacone	(295)	(378)	(1 376)
Dywidendy wypłacone	-	-	-
Środki pieniężne netto z działalności finansowej	(2 580)	6 336	8 477
Zmiana netto stanu środków pieniężnych i ich ekwiwalentów	(1 522)	(313)	508
Środki pieniężne i ich ekwiwalenty na początek okresu	4 277	3 769	3 769
Zmiana stanu z tytułu różnic kursowych	-	-	-
Środki pieniężne i ich ekwiwalenty na koniec okresu	2 755	3 456	4 277

Nazwa grupy kapitałowej:	Grupa kapitałowa SUWARY		
Okres objęty sprawozdaniem finansowym:	01.10.2014 – 31.12.2014	Waluta sprawozdawcza:	złoty polski (PLN)
Poziom zaokrąglenia:	wszystkie kwoty wyrażone są w tysiącach złotych polskich (o ile nie wskazano inaczej)		

SPRAWOZDANIE Z SYTUACJI FINANSOWEJ SUWARY S.A.

AKTYWA	31.12.2014	31.12.2013	30.09.2014
Aktywa trwałe			
Wartość firmy	-	-	-
Wartości niematerialne	35	22	42
Rzeczowe aktywa trwałe	22 292	25 580	23 283
Nieruchomości inwestycyjne	-	-	-
Inwestycje w jednostkach zależnych	60 797	53 708	60 317
Inwestycje w jednostkach stowarzyszonych	-	-	-
Należności i pożyczki	-	-	-
Pochodne instrumenty finansowe	-	-	-
Pozostałe długoterminowe aktywa finansowe	-	-	-
Długoterminowe rozliczenia międzyokresowe	20	39	28
Aktywa z tytułu odroczonego podatku dochodowego	281	298	281
Aktywa trwałe	83 425	79 647	83 951
Aktywa obrotowe			
Zapasy	8 258	7 511	7 824
Należności z tytułu dostaw i usług oraz pozostałe należności	10 154	10 199	11 629
Należności z tytułu bieżącego podatku dochodowego	197	769	123
Pożyczki	-	-	-
Pochodne instrumenty finansowe	-	-	-
Pozostałe krótkoterminowe aktywa finansowe	-	-	-
Krótkoterminowe rozliczenia międzyokresowe	264	284	279
Środki pieniężne i ich ekwiwalenty	273	993	204
Aktywa trwałe zaklasyfikowane jako przeznaczone do sprzedaży	-	-	-
Aktywa obrotowe	19 146	19 756	20 059
Aktywa razem	102 571	99 403	104 010

Nazwa grupy kapitałowej:	Grupa kapitałowa SUWARY		
Okres objęty sprawozdaniem finansowym:	01.10.2014 – 31.12.2014	Waluta sprawozdawcza:	złoty polski (PLN)
Poziom zaokrąglenia:	wszystkie kwoty wyrażone są w tysiącach złotych polskich (o ile nie wskazano inaczej)		

SPRAWOZDANIE Z SYTUACJI FINANSOWEJ SUWARY S.A. (CD.)

PASYWA	31.12.2014	31.12.2013	30.09.2014
Kapitał własny			
<i>Kapitał własny przypadający akcjonariuszom jednostki dominującej:</i>			
Kapitał podstawowy	9 230	9 230	9 230
Akcje własne (-)	-	-	-
Kapitał ze sprzedaży akcji powyżej ich wartości nominalnej	5 718	5 718	5 718
Pozostałe kapitały	1 905	1 905	1 905
Zyski zatrzymane:	39 220	36 461	40 445
- zysk (strata) z lat ubiegłych	40 445	36 789	36 789
- zysk (strata) netto przypadający akcjonariuszom jednostki dominującej	(1 225)	(328)	3 656
Kapitał własny przypadający akcjonariuszom jednostki dominującej	56 073	53 314	57 298
Udziały niedające kontroli	-	-	-
Kapitał własny	56 073	53 314	57 298
Zobowiązania			
Zobowiązania długoterminowe			
Kredyty, pożyczki, inne instrumenty dłużne	11 936	13 469	13 762
Leasing finansowy	37	65	44
Pochodne instrumenty finansowe	-	-	-
Pozostałe zobowiązania	-	-	-
Rezerwa z tytułu odroczonego podatku dochodowego	1 173	1 170	1 173
Zobowiązania i rezerwy z tytułu świadczeń pracowniczych	179	196	179
Pozostałe rezerwy długoterminowe	-	-	-
Długoterminowe rozliczenia międzyokresowe	3 886	4 995	4 149
Zobowiązania długoterminowe	17 211	19 895	19 307
Zobowiązania krótkoterminowe			
Zobowiązania z tytułu dostaw i usług oraz pozostałe zobowiązania	10 421	13 239	10 736
Zobowiązania z tytułu bieżącego podatku dochodowego	-	-	-
Kredyty, pożyczki, inne instrumenty dłużne	16 740	10 718	14 530
Leasing finansowy	29	27	28
Pochodne instrumenty finansowe	-	-	-
Zobowiązania i rezerwy z tytułu świadczeń pracowniczych	940	1 014	937
Pozostałe rezerwy krótkoterminowe	74	76	74
Krótkoterminowe rozliczenia międzyokresowe	1 083	1 120	1 100
Zobowiązania związane z aktywami trwałymi przeznaczonymi do sprzedaży	-	-	-
Zobowiązania krótkoterminowe	29 287	26 194	27 405
Zobowiązania razem	46 498	46 089	46 712
Pasywa razem	102 571	99 403	104 010

Nazwa grupy kapitałowej:	Grupa kapitałowa SUWARY		
Okres objęty sprawozdaniem finansowym:	01.10.2014 – 31.12.2014	Waluta sprawozdawcza:	złoty polski (PLN)
Poziom zaokrąglenia:	wszystkie kwoty wyrażone są w tysiącach złotych polskich (o ile nie wskazano inaczej)		

SPRAWOZDANIE Z WYNIKU SUWARY S.A.

	od 01.10.2014 do 31.12.2014	od 01.10.2013 do 31.12.2013	od 01.10.2013 do 30.09.2014
Działalność kontynuowana			
Przychody ze sprzedaży	14 840	13 401	58 615
Przychody ze sprzedaży produktów i usług	10 794	12 810	51 655
Przychody ze sprzedaży towarów i materiałów	4 046	591	6 960
Koszt własny sprzedaży	13 398	11 370	47 448
Koszt sprzedanych produktów i usług	9 557	10 786	40 846
Koszt sprzedanych towarów i materiałów	3 841	584	6 602
Zysk (strata) brutto ze sprzedaży	1 442	2 031	11 167
Koszty sprzedaży	1 037	948	3 952
Koszty ogólnego zarządu	1 360	1 668	6 257
Pozostałe przychody operacyjne	282	463	1 566
Pozostałe koszty operacyjne	153	284	458
Zysk (strata) ze sprzedaży jednostek zależnych (+/-)	-	-	-
Zysk (strata) z działalności operacyjnej	(826)	(406)	2 066
Przychody finansowe	-	349	3 213
Koszty finansowe	399	239	1 426
Udział w zysku (stracie) jednostek wycenianych metodą praw własności (+/-)	-	-	-
Zysk (strata) przed opodatkowaniem	(1 225)	(296)	3 853
Podatek dochodowy	-	32	197
Zysk (strata) netto z działalności kontynuowanej	(1 225)	(328)	3 656
Działalność zaniechana			
Zysk (strata) netto z działalności zaniechanej	-	-	-
Zysk (strata) netto	(1 225)	(328)	3 656
Zysk (strata) netto przypadający:			
- akcjonariuszom podmiotu dominującego	(1 225)	(328)	3 656
- podmiotom niekontrolującym	-	-	-

Nazwa grupy kapitałowej:	Grupa kapitałowa SUWARY		
Okres objęty sprawozdaniem finansowym:	01.10.2014 – 31.12.2014	Waluta sprawozdawcza:	złoty polski (PLN)
Poziom zaokrąglenia:	wszystkie kwoty wyrażone są w tysiącach złotych polskich (o ile nie wskazano inaczej)		

SPRAWOZDANIE Z CAŁKOWITYCH DOCHODÓW SUWARY S.A.

	od 01.10.2014 do 31.12.2014	od 01.10.2013 do 31.12.2013	od 01.10.2013 do 30.09.2014
Zysk (strata) netto	(1 225)	(328)	3 656
Inne całkowite dochody			
Pozycje nie przenoszone do wyniku finansowego	-	-	-
Przeszacowanie środków trwałych			
Pozycje przenoszone do wyniku finansowego	-	-	-
Aktywa finansowe dostępne do sprzedaży:			
- dochody (straty) ujęte w okresie w innych dochodach całkowitych	-	-	-
- kwoty przeniesione do wyniku finansowego			
Instrumenty zabezpieczające przepływy środków pieniężnych:			
- dochody (straty) ujęte w okresie w innych dochodach całkowitych	-	-	-
- kwoty przeniesione do wyniku finansowego			
- kwoty ujęte w wartości początkowej pozycji zabezpieczanych	-	-	-
Różnice kursowe z wyceny jednostek działających za granicą			
Różnice kursowe przeniesione do wyniku finansowego – sprzedaż jednostek zagranicznych	-	-	-
Udział w innych dochodach całkowitych jednostek wycenianych metodą praw własności	-	-	-
Podatek dochodowy odnoszący się do składników innych dochodów całkowitych	(1 225)	(328)	3 656
Inne całkowite dochody po opodatkowaniu			
Całkowite dochody	(1 225)	(328)	3 656
Całkowite dochody przypadające:			
- akcjonariuszom podmiotu dominującego	(1 225)	(328)	3 656
- podmiotom niekontrolującym			

Nazwa grupy kapitałowej:	Grupa kapitałowa SUWARY		
Okres objęty sprawozdaniem finansowym:	01.10.2014 – 31.12.2014	Waluta sprawozdawcza:	złoty polski (PLN)
Poziom zaokrągleń:	wszystkie kwoty wyrażone są w tysiącach złotych polskich (o ile nie wskazano inaczej)		

SPRAWOZDANIE ZE ZMIAN W KAPITALE WŁASNYM SUWARY S.A.

	Kapitał przypadający akcjonariuszom jednostki dominującej					Razem	Udziały niedające kontroli	Kapitał własny razem
	Kapitał podstawowy	Akcje własne (-)	Kapitał ze sprzedaży akcji powyżej ich wart. nominalnej	Pozostałe kapitały	Zyski zatrzymane			
Saldo na dzień 01.10.2014 roku	9 230	-	5 718	1 905	40 445	57 298	-	57 298
Zmiany zasad (polityki) rachunkowości						-		-
Korekta błędu podstawowego						-		-
Saldo po zmianach	9 230	-	5 718	1 905	40 445	57 298	-	57 298
Zmiany w kapitale własnym w okresie od 01.10.2014 do 31.12.2014 roku								
Emisja akcji								
Emisja akcji w związku z realizacją opcji (program płatności akcjami)								
Wycena opcji (program płatności akcjami)								
Zmiana struktury grupy kapitałowej (transakcje z podmiotami niekontrolującymi)								
Dywidendy								
Przekazanie wyniku finansowego na kapitał								
Razem transakcje z właścicielami								
Zysk netto za okres od 01.10.2014 do 31.12.2014 roku					(1 225)	(1 225)		(1 225)
Inne dochody całkowite po opodatkowaniu za okres od 01.10.2014 do 31.12.2014 roku						-		-
Razem całkowite dochody	-	-	-	-	(1 225)	(1 225)	-	(1 225)
Przeniesienie do zysków zatrzymanych (sprzedaż przeszacowanych środków trwałych)						-		-
Saldo na dzień 31.12.2014 roku	9 230	-	5 718	1 905	39 220	56 073	-	56 073

Nazwa grupy kapitałowej:	Grupa kapitałowa SUWARY		
Okres objęty sprawozdaniem finansowym:	01.10.2014 – 31.12.2014	Waluta sprawozdawcza:	złoty polski (PLN)
Poziom zaokrągleń:	wszystkie kwoty wyrażone są w tysiącach złotych polskich (o ile nie wskazano inaczej)		

SPRAWOZDANIE ZE ZMIAN W KAPITALE WŁASNYM SUWARY S.A. (CD.)

	Kapitał przypadający akcjonariuszom jednostki dominującej						Udziały niedające kontroli	Kapitał własny razem
	Kapitał podstawowy	Akcje własne (-)	Kapitał ze sprzedaży akcji powyżej ich wart. nominalnej	Pozostałe kapitały	Zyski zatrzymane	Razem		
Saldo na dzień 01.10.2013 roku	9 230	-	5 718	1 905	36 789	53 642		53 642
Zmiany zasad (polityki) rachunkowości						-		-
Korekta błędu podstawowego						-		-
Saldo po zmianach	9 230	-	5 718	1 905	36 789	53 642	-	53 642
Zmiany w kapitale własnym w okresie od 01.10.2013 do 31.12.2013 roku								
Emisja akcji								
Emisja akcji w związku z realizacją opcji (program płatności akcjami)								
Wycena opcji (program płatności akcjami)								
Zmiana struktury grupy kapitałowej (transakcje z podmiotami niekontrolującymi)								
Dywidendy								
Przekazanie wyniku finansowego na kapitał								
Razem transakcje z właścicielami	-	-						
Zysk netto za okres od 01.10 do 31.12.2013 roku					(328)	(328)		(328)
Inne dochody całkowite po opodatkowaniu za okres od 01.10 do 31.12.2013 roku						-		-
Razem całkowite dochody	-	-	-	-	(328)	(328)	-	(328)
Przeniesienie do zysków zatrzymanych (sprzedaż przeszacowanych środków trwałych)						-		-
Saldo na dzień 31.12.2013 roku	9 230	-	5 718	1 905	36 461	53 314	-	53 314

Nazwa grupy kapitałowej:	Grupa kapitałowa SUWARY		
Okres objęty sprawozdaniem finansowym:	01.10.2014 – 31.12.2014	Waluta sprawozdawcza:	złoty polski (PLN)
Poziom zaokrągleń:	wszystkie kwoty wyrażone są w tysiącach złotych polskich (o ile nie wskazano inaczej)		

SPRAWOZDANIE ZE ZMIAN W KAPITALE WŁASNYM SUWARY S.A. (CD.)

	Kapitał przypadający akcjonariuszom jednostki dominującej					Udziały niedające kontroli	Kapitał własny razem
	Kapitał podstawowy	Akcje własne (-)	Kapitał ze sprzedaży akcji powyżej ich wart. nominalnej	Pozostałe kapitały	Zyski zatrzymane		
Saldo na dzień 01.10.2013 roku	9 230		5 718	1 905	36 789	53 642	53 642
Zmiany zasad (polityki) rachunkowości						-	-
Korekta błęd podstawowego						-	-
Saldo po zmianach	9 230	-	5 718	1 905	36 789	53 642	53 642
Zmiany w kapitale własnym w okresie od 01.10.2013 do 30.09.2014 roku							
Emisja akcji						-	-
Emisja akcji w związku z realizacją opcji (program płatności akcjami)						-	-
Wycena opcji (program płatności akcjami)						-	-
Zmiana struktury grupy kapitałowej (transakcje z podmiotami niekontrolującymi)						-	-
Dywidendy						-	-
Przekazanie wyniku finansowego na kapitał						-	-
Razem transakcje z właścicielami	-	-	-	-	-	-	-
Zysk netto za okres od 01.10.2013 roku do 30.09.2014 roku					3 656	3 656	3 656
Inne całkowite dochody po opodatkowaniu za okres od 01.10.2013 roku do 30.09.2014 roku						-	-
Razem całkowite dochody	-	-	-	-	3 656	3 656	3 656
Przeniesienie do zysków zatrzymanych (sprzedaż przeszacowanych środków trwałych)						-	-
Saldo na dzień 30.09.2014 roku	9 230	-	5 718	1 905	40 445	57 298	57 298

Nazwa grupy kapitałowej:	Grupa kapitałowa SUWARY		
Okres objęty sprawozdaniem finansowym:	01.10.2014 – 31.12.2014	Waluta sprawozdawcza:	złoty polski (PLN)
Poziom zaokrąglenia:	wszystkie kwoty wyrażone są w tysiącach złotych polskich (o ile nie wskazano inaczej)		

SPRAWOZDANIE Z PRZEPŁYWÓW PIENIĘŻNYCH SUWARY S.A.

	od 01.10.2014 do 31.12.2014	od 01.10.2013 do 31.12.2013	od 01.10.2013 do 30.09.2014
Przepływy środków pieniężnych z działalności operacyjnej			
Zysk (strata) przed opodatkowaniem	(1 225)	(296)	3 853
Korekty:			
Amortyzacja i odpisy aktualizujące rzeczowe aktywa trwałe	978	966	3 843
Amortyzacja i odpisy aktualizujące wartości niematerialne	7	8	45
Zmiana wartości godziwej nieruchomości inwestycyjnych	-	-	-
Zmiana wartości godziwej aktywów (zobowiązań) finans. wycenianych przez rachunek zysków i strat	-	-	-
Instrumenty zabezpieczające przepływy środków pieniężnych przeniesione z kapitału	-	-	-
Odpisy aktualizujące z tytułu utraty wartości aktywów finansowych	-	-	-
Zysk (strata) ze sprzedaży niefinansowych aktywów trwałych	-	-	(23)
Zysk (strata) ze sprzedaży aktywów finansowych (innych niż instrumenty pochodne)	-	-	-
Zyski (straty) z tytułu różnic kursowych	-	-	-
Koszty odsetek	268	-	1 211
Przychody z odsetek i dywidend	-	(56)	(3 210)
Koszt płatności w formie akcji (programy motywacyjne)	-	-	-
Udział w zyskach (stratach) jednostek stowarzyszonych	-	-	-
Inne korekty	-	-	-
Korekty razem	1 253	918	1 866
Zmiana stanu zapasów	(434)	(309)	(621)
Zmiana stanu należności	1 475	542	(889)
Zmiana stanu zobowiązań	(2 421)	(3 425)	448
Zmiana stanu rezerw i rozliczeń międzyokresowych	(362)	(225)	(1 229)
Zmiana stanu z tytułu umów budowlanych	-	-	-
Zmiany w kapitale obrotowym	(1 742)	(3 417)	(2 291)
Wpływy (wydatki) z rozliczenia instrumentów pochodnych	-	-	-
Zapłacone odsetki z działalności operacyjnej	-	-	-
Zapłacony podatek dochodowy	31	(109)	465
Środki pieniężne netto z działalności operacyjnej	(1 683)	(2 904)	3 893

Nazwa grupy kapitałowej:	Grupa kapitałowa SUWARY		
Okres objęty sprawozdaniem finansowym:	01.10.2014 – 31.12.2014	Waluta sprawozdawcza:	złoty polski (PLN)
Poziom zaokrąglenia:	wszystkie kwoty wyrażone są w tysiącach złotych polskich (o ile nie wskazano inaczej)		

SPRAWOZDANIE Z PRZEPŁYWÓW PIENIĘŻNYCH SUWARY S.A. (CD.)

	od 01.10.2014 do 31.12.2014	od 01.10.2013 do 31.12.2013	od 01.10.2013 do 30.09.2014
Przepływy środków pieniężnych z działalności inwestycyjnej			
Wydatki na nabycie wartości niematerialnych	-	-	-
Wpływy ze sprzedaży wartości niematerialnych	-	-	-
Wydatki na nabycie rzeczowych aktywów trwałych	13	(231)	(845)
Wpływy ze sprzedaży rzeczowych aktywów trwałych	-	-	-
Wydatki na nabycie nieruchomości inwestycyjnych	-	-	-
Wpływy ze sprzedaży nieruchomości inwestycyjnych	-	-	-
Wydatki netto na nabycie jednostek zależnych	1 629	(5 000)	(18 000)
Wpływy netto ze sprzedaży jednostek zależnych	-	-	-
Otrzymane spłaty pożyczek udzielonych	-	-	-
Pożyczki udzielone	-	-	-
Wydatki na nabycie pozostałych aktywów finansowych	-	-	-
Wpływy ze sprzedaży pozostałych aktywów finansowych	-	-	-
Wpływy z otrzymanych dotacji rządowych	-	-	-
Otrzymane odsetki	-	-	16
Otrzymane dywidendy	-	295	3 194
Środki pieniężne netto z działalności inwestycyjnej	1 642	(4 936)	(15 635)
Przepływy środków pieniężnych z działalności finansowej			
Wpływy netto z tytułu emisji akcji	-	-	-
Nabycie akcji własnych	-	-	-
Transakcje z podmiotami niekontrolującymi bez utraty kontroli	-	-	-
Wpływy z tytułu emisji dłużnych papierów wartościowych	-	-	-
Wykup dłużnych papierów wartościowych	-	-	-
Wpływy z tytułu zaciągnięcia kredytów i pożyczek	2 180	8 526	16 365
Spłaty kredytów i pożyczek	(1 795)	(710)	(4 444)
Spłata zobowiązań z tytułu leasingu finansowego	(7)	(6)	(26)
Odsetki zapłacone	(268)	(239)	(1 211)
Dywidendy wypłacone	-	-	-
Środki pieniężne netto z działalności finansowej	110	7 571	10 684
Zmiana netto stanu środków pieniężnych i ich ekwiwalentów	69	(269)	(1 058)
Środki pieniężne i ich ekwiwalenty na początek okresu	204	1 262	1 262
Zmiana stanu z tytułu różnic kursowych	-	-	-
Środki pieniężne i ich ekwiwalenty na koniec okresu	273	993	204

Nazwa grupy kapitałowej:	Grupa kapitałowa SUWARY		
Okres objęty sprawozdaniem finansowym:	01.10.2014 – 31.12.2014	Waluta sprawozdawcza:	złoty polski (PLN)
Poziom zaokrąglenia:	wszystkie kwoty wyrażone są w tysiącach złotych polskich (o ile nie wskazano inaczej)		

DODATKOWE INFORMACJE I OBJAŚNIENIA DO SKRÓCONEGO KWARTALNEGO SKONSOLIDOWANEGO SPRAWOZDANIA FINANSOWEGO

1. Informacje ogólne

Jednostką dominującą Grupy Kapitałowej SUWARY (dalej zwana „Grupą Kapitałową”, „Grupą”) jest Suwary S.A. (dalej zwana „Spółką dominującą”). Grupa Kapitałowa wchodzi w skład innej Grupy Kapitałowej, dla której podmiotem dominującym najwyższego szczebla jest Wentworth Tech. Inc. Spółka dominująca została utworzona Aktem Notarialnym z dnia 29.06.1995. Spółka dominująca jest wpisana do rejestru przedsiębiorców Krajowego Rejestru Sądowego w Sądzie Rejonowym dla miasta Łódź – XX Wydział Gospodarczy pod numerem KRS 0000200472. Spółce dominującej nadano numer statystyczny REGON 471121807.

Siedziba Spółki dominującej mieści się przy ul. Piotra Skargi 45/47 w Pabianicach, 95-200. Siedziba Spółki dominującej jest jednocześnie podstawowym miejscem prowadzenia działalności przez Grupę Kapitałową.

Podstawowym przedmiotem działalności Spółki dominującej oraz jej spółek zależnych jest:

- produkcja opakowań z tworzyw sztucznych,
- produkcja kartuszy,
- produkcja pozostałych wyrobów z tworzyw sztucznych – ostrzegawczych znaków odblaskowych,
- pozostała sprzedaż hurtowa wyspecjalizowana.

Szerszy opis działalności prowadzonej przez Grupę Kapitałową został przedstawiony w nocie nr 6 dotyczącej segmentów operacyjnych.

Niniejszym skróconym kwartalnym skonsolidowanym sprawozdaniem finansowym została objęta Spółka dominująca oraz następujące spółki zależne:

Nazwa spółki zależnej	Siedziba	Udział Grupy w kapitale:		
		31.12.2014	31.12.2013	30.09.2014
Kartpol Group Sp. z o.o.	Wołomin	98,2%	95,5%	98,2%
Suwary Tech Sp.z o.o.	Pabianice	100 %	100 %	100 %
Suwary Development Sp.z o.o.	Pabianice	100 %	100 %	100 %

Niniejsze skrócone kwartalne skonsolidowane sprawozdanie finansowe zostało zatwierdzone do publikacji przez Zarząd Spółki dominującej dnia 13.02.2015 r.

2. Podstawa sporządzenia oraz zasady rachunkowości

2.1. Podstawa sporządzenia

Niniejsze skrócone kwartalne skonsolidowane sprawozdanie finansowe Grupy Kapitałowej obejmuje okres 3 miesięcy zakończony 31.12.2014 roku oraz zostało sporządzone zgodnie z MSR 34 *Śródroczna sprawozdawczość finansowa*.

Dla pełniejszego zrozumienia sytuacji finansowej oraz majątkowej Grupy zamieszczono dane porównywalne za okres 12 m-cy roku obrotowego 2013/2014 od 01.10.2013 do 30.09.2014 roku, czyli dane za ostatni rok obrotowy kończący się w dniu 30 września 2014 roku. Dane porównywalne obejmują skonsolidowany bilans, skonsolidowane sprawozdanie z całkowitych dochodów, skonsolidowane zestawienie zmian w kapitale własnym, skonsolidowany rachunek przepływów pieniężnych.

Skrócone kwartalne skonsolidowane sprawozdanie finansowe nie zawiera wszystkich informacji, które ujawniane są w rocznym skonsolidowanym sprawozdaniu finansowym sporządzonym zgodnie z MSSF. Niniejsze skrócone skonsolidowane sprawozdanie finansowe należy czytać łącznie ze skonsolidowanym sprawozdaniem finansowym Grupy Kapitałowej za rok obrotowy 2013/2014.

Walutą sprawozdawczą niniejszego skróconego kwartalnego skonsolidowanego sprawozdania finansowego jest złoty polski, a wszystkie kwoty wyrażone są w tysiącach złotych polskich (o ile nie wskazano inaczej).

Nazwa grupy kapitałowej:	Grupa kapitałowa SUWARY		
Okres objęty sprawozdaniem finansowym:	01.10.2014 – 31.12.2014	Waluta sprawozdawcza:	złoty polski (PLN)
Poziom zaokrąglenia:	wszystkie kwoty wyrażone są w tysiącach złotych polskich (o ile nie wskazano inaczej)		

Skrócone kwartalne skonsolidowane sprawozdanie finansowe zostało sporządzone przy założeniu kontynuowania działalności gospodarczej przez spółki Grupy w dającej się przewidzieć przyszłości. Na dzień zatwierdzenia niniejszego skróconego skonsolidowanego sprawozdania finansowego do publikacji nie istnieją okoliczności wskazujące na zagrożenie kontynuowania działalności przez spółki wchodzące w skład Grupy.

2.2. Zasady rachunkowości

Niniejsze kwartalne skrócone skonsolidowane sprawozdanie finansowe zostało sporządzone zgodnie z zasadami rachunkowości, które zostały zaprezentowane w ostatnim skonsolidowanym sprawozdaniu finansowym Grupy za rok zakończony 30 września 2014 roku.

Zmiany standardów lub interpretacji obowiązujące i zastosowane przez Grupę od 1 października 2014 roku

- MSSF 13 „Ustalenie wartości godziwej”. MSSF 13 definiuje wartość godziwą, ustala ogólne zasady mierzenia wartości godziwej i wymogi ujawnień dotyczących wyceny w wartości godziwej. MSSF 13 ma zastosowanie do MSSF, które wymagają lub zezwalają na wycenę w wartości godziwej, z wyłączeniem określonych wyjątków. Ten standard wszedł w życie 1 stycznia 2013 r.
- Zmiany do MSR 12 „Podatek dochodowy” – Podatek odroczony – realizacja wartości aktywów. Ten standard wszedł w życie 1 stycznia 2013 r.
- Zmiany do MSR 19 „Świadczenia pracownicze” – poprawki do rachunkowości świadczeń po okresie zatrudnienia. Ten standard wszedł w życie 1 stycznia 2013 r.
- Zmiany do MSSF 7 „Instrumenty finansowe: ujawnianie informacji – kompensowanie aktywów finansowych i zobowiązań finansowych”. Ten standard wszedł w życie 1 stycznia 2013 r.
- Zmiany do MSR 1 „Prezentacja sprawozdań finansowych – prezentacja składników innych całkowitych dochodów”. Zmiany wymagają aby jednostki dzieliły pozycje prezentowane w pozostałych całkowitych dochodach na dwie grupy na podstawie tego, czy w przyszłości będą one mogły zostać ujęte w rachunku zysków i strat. Ten standard wszedł w życie 1 stycznia 2013 r.

Wyżej wymienione zmiany standardów oraz interpretacji, obowiązujące od 1 stycznia 2013 roku, pozostają bez istotnego wpływu na sprawozdanie finansowe.

Standardy i interpretacje obowiązujące w wersji opublikowanej przez IASB, lecz nie zatwierdzone przez Unię Europejską, wykazywane są poniżej w punkcie dotyczącym standardów i interpretacji, które nie weszły w życie.

Zastosowanie standardu lub interpretacji przed datą ich wejścia w życie

W niniejszym sprawozdaniu finansowym nie skorzystano z dobrowolnego wcześniejszego zastosowania standardu lub interpretacji.

Opublikowane standardy i interpretacje, które nie weszły w życie w Spółce na dzień 30 września 2013 roku i ich wpływ na sprawozdanie Grupy

Do dnia sporządzenia niniejszego sprawozdania finansowego zostały opublikowane nowe lub znowelizowane standardy i interpretacje, obowiązujące dla okresów rocznych rozpoczynających się 1 stycznia 2014 r.

- nowy MSSF 10 „Skonsolidowane sprawozdania finansowe” Nowy standard zastępuje większą część dotychczasowego MSR 27. MSSF 10 wprowadza nową definicję kontroli (trzy warunki kontroli: wpływ, narażenie/prawo do zmiennych wpływów z inwestycji, zdolność do wywierania wpływu na wielkość tych wpływów). Zmiany dotyczą głównie jednostek, dla których wg dotychczasowych regulacji obowiązek konsolidacji nie był jednoznaczny.
- nowy MSSF 11 „Wspólne ustalenia umowne” MSSF 11 zastąpi dotychczasowy MSR 31. Podstawową zmianą jest likwidacja możliwości rozliczania inwestycji we wspólnie przedsięwzięcia za pomocą konsolidacji proporcjonalnej. Z chwilą wejścia w życie nowego MSSF 11 jedynym dozwolonym sposobem będzie rozliczanie inwestycji metodą praw własności.
- nowy MSSF 12 „Ujawnianie informacji na temat udziałów w innych jednostkach” Nowy MSSF 12 ustanawia wymogi dotyczące ujawniania informacji na temat skonsolidowanych i nieskonsolidowanych jednostek, w których podmiot sporządzający sprawozdanie posiada znaczące zaangażowanie. Pozwoli to inwestorom na ocenę ryzyka, na które narażony jest podmiot tworzący jednostki specjalnego przeznaczenia i inne podobne struktury.

Nazwa grupy kapitałowej:	Grupa kapitałowa SUWARY		
Okres objęty sprawozdaniem finansowym:	01.10.2014 – 31.12.2014	Waluta sprawozdawcza:	złoty polski (PLN)
Poziom zaokrąglenia:	wszystkie kwoty wyrażone są w tysiącach złotych polskich (o ile nie wskazano inaczej)		

- zmienione MSR 27 „Jednostkowe sprawozdania finansowe” ** i MSR 28 „Inwestycje w jednostkach stowarzyszonych i wspólnych przedsięwzięciach” Zmiany MSR 27 i 28 są konsekwencją wprowadzenia MSSR 10, 11 i 11.
- zmiany w MSR 32 „Instrumenty finansowe: prezentacja” MSR 32 mówi, że można aktywa i zobowiązania finansowe prezentować w sprawozdaniu finansowym w kwotach netto tylko, gdy spełnione są dwa warunki:
 - jednostka posiada tytuł prawny do dokonania kompensaty aktywów i zobowiązań oraz
 - zamierza rozliczyć aktywa finansowe i zobowiązania finansowe w kwocie netto lub równocześnie.
Zmiana do MSR 32 wprowadza szczegółowe objaśnienie stosowania tych warunków.
- Zmiany w MSSF 10, MSSF 11, MSSF 12 Zmiany do nowo wydanych standardów dotyczących konsolidacji wprowadzają jaśniejsze niż do tej pory przepisy przejściowe i pewne zwolnienia w zakresie prezentacji danych porównywalnych.
- Zmiany w MSSF 10, MSSF 12, MSR 27 Zmiana polega na wprowadzeniu zwolnienia z obowiązku konsolidacji przez podmioty inwestycyjne. Podmiot inwestycyjny to jednostka spełniająca następującą definicję:
 - uzyskuje fundusze od jednego lub kilku inwestorów, w celu świadczenia tym inwestorom usług zarządzania inwestycjami,
 - zobowiązuje się przed inwestorami do tego, że jej celem biznesowym jest inwestowanie środków wyłącznie w celu osiągnięcia zwrotów ze wzrostu wartości inwestycji i/lub dywidend,
 - ocenia efektywność swoich inwestycji na podstawie ich wartości godziwej.
- Zmiana w MSR 36 „Utrata wartości aktywów” Wprowadzając nowy MSSF 13 „Ustalanie wartości godziwej” Rada MSR ustaliła dodatkowe ujawnienia informacji dotyczących utraty wartości. Ich zakres został jednak zbyt szeroko zdefiniowany, dlatego wprowadzono kolejną zmianę, która zawęży obowiązek ujawniania wartości odzyskiwanej do aktywów i ośrodków, które utraciły wartość.
- Zmiana w MSR 39 „Instrumenty finansowe: ujmowanie i wycena” Dotychczasowe regulacje MSR 39 powodowały, że w przypadku, gdy jednostka wyznaczyła instrument pochodny jako pozycję zabezpieczającą, a w wyniku zmiany przepisów druga strona kontraktu pochodnego została zastąpiona tzw. kontrahentem centralnym (np. agencją rozliczeniową), powiązanie zabezpieczające musiało zostać zerwane. Dzięki wprowadzeniu zmiany do standardu, sytuacje takie nie będą skutkowały zakończeniem zabezpieczenia.

Grupa zamierza wdrożyć powyższe regulacje w terminach przewidzianych do zastosowania przez standardy lub interpretacje.

2.3. Niepewność szacunków

Przy sporządzaniu niniejszego skróconego kwartalnego skonsolidowanego sprawozdania finansowego Zarząd Spółki dominującej kieruje się osądem przy dokonywaniu licznych szacunków i założeń, które mają wpływ na stosowane zasady rachunkowości oraz prezentowane wartości aktywów, zobowiązań, przychodów oraz kosztów. Faktycznie zrealizowane wartości mogą różnić się od szacowanych przez Zarząd.

Informacje o szacunkach i założeniach, które są znaczące dla skonsolidowanego sprawozdania finansowego, zostały zaprezentowane w skonsolidowanym sprawozdaniu finansowym za 2013/2014 rok obrotowy. W niniejszym skróconym sprawozdaniu finansowym zaprezentowano zmiany szacunków w zakresie rezerw i odpisów aktualizujących.

Nazwa grupy kapitałowej:	Grupa kapitałowa SUWARY		
Okres objęty sprawozdaniem finansowym:	01.10.2014 – 31.12.2014	Waluta sprawozdawcza:	złoty polski (PLN)
Poziom zaokrąglenia:	wszystkie kwoty wyrażone są w tysiącach złotych polskich (o ile nie wskazano inaczej)		

2.4. Działalność w warunkach hiperinflacji

Zgodnie z MSR 29 par 24 Spółki które prowadziły działalność w okresie występowania hiperinflacji w Polsce tj. w latach 1990-1996 powinny przekształcić m.in. składniki kapitału własnego, natomiast nie przelicza się zysków zatrzymanych (niepodzielnego wyniku z lat ubiegłych), kapitałów zapasowych i rezerwowych powstałych z podziału zysków w latach ubiegłych oraz nadwyżek z aktualizacji wyceny aktywów. Spółka dokonała przeliczenia kapitału zakładowego powstałego w warunkach hiperinflacji w następujący sposób.

okres	Kapitał na BO	zwiększenia	zmniejszenia	Kapitał na BZ	Indeks cen	Kapitał po inflacji	różnica
1995	0,00	4 195 520,00	0,00	4 195 520,00	1,28	5 361 874,56	1 166 354,56
1996	4 195 520,00	0,00	0,00	4 195 520,00	1,20	6 428 887,60	2 233 367,60

W wyniku przeszacowania wartość kapitałów byłaby większa o łączną kwotę 2 233 368 zł, o tą samą wielkość wynik finansowy lat ubiegłych powinien być niższy. Decyzją Zarządu powyższa korekta nie jest wprowadzana do bilansu.

2.5. Korekty błędów oraz zmiana zasad rachunkowości

W okresie objętym niniejszym skróconym kwartalnym skonsolidowanym sprawozdaniem finansowym nie dokonano korekt błędów, które miałyby wpływ na dane finansowe prezentowane za porównywalne okresy

3. Znaczące zdarzenia i transakcje

W okresie objętym niniejszym skróconym kwartalnym sprawozdaniem, od 01.10.2014 roku do 31.12.2014 roku nie wystąpiły istotne zdarzenia, ze względu na ich wielkość i wywierany przez nie wpływ na aktywa, pasywa lub wynik finansowy:

4. Sezonowość działalności

Działalność Grupy nie cechuje się sezonowością.

Nazwa grupy kapitałowej:	Grupa kapitałowa SUWARY		
Okres objęty sprawozdaniem finansowym:	01.10.2014 – 31.12.2014	Waluta sprawozdawcza:	złoty polski (PLN)
Poziom zaokrąglenia:	wszystkie kwoty wyrażone są w tysiącach złotych polskich (o ile nie wskazano inaczej)		

5. Zysk na akcję

Podstawowy zysk na akcję liczony jest według formuły zysk netto przypadający akcjonariuszom podmiotu dominującego podzielony przez średnią ważoną liczbę akcji zwykłych występujących w danym okresie. Przy kalkulacji rozwodnionego zysku na akcję uwzględniany jest rozwadniający wpływ opcji zamiennych na akcje Spółki dominującej, wyemitowanych w ramach programów motywacyjnych realizowanych przez Grupę.

Średnioważona liczba akcji w poszczególnych okresach przedstawia się następująco:

- w okresie od 01.10.2014 roku do 31.12.2014 roku: 4 615 070 akcji
- w okresie od 01.10.2013 roku do 31.12.2014 roku: 4 615 070 akcji
- w okresie od 01.10.2013 roku do 30.09.2014 roku: 4 615 070 akcji

Kalkulacja zysku na akcję została zaprezentowana poniżej:

	od 01.10.2014 do 31.12.2014	od 01.10.2013 do 31.12.2013	od 01.10.2013 do 30.09.2014
Liczba akcji stosowana jako mianownik wzoru			
Średnia ważona liczba akcji zwykłych	4 615 070	4 615 070	4 615 070
Rozwadniający wpływ opcji zamiennych na akcje			
Średnia ważona rozwodniona liczba akcji zwykłych	4 615 070	4 615 070	4 615 070
Działalność kontynuowana			
Zysk (strata) netto z działalności kontynuowanej	(766)	(179)	3 738
Podstawowy zysk (strata) na akcję (PLN)	(0,17)	(0,04)	0,81
Rozwodniony zysk (strata) na akcję (PLN)	(0,17)	(0,04)	0,81
Działalność zaniechana			
Zysk (strata) netto z działalności zaniechanej			
Podstawowy zysk (strata) na akcję (PLN)	-	-	-
Rozwodniony zysk (strata) na akcję (PLN)	-	-	-
Działalność kontynuowana i zaniechana			
Zysk (strata) netto	(766)	(179)	3 738
Podstawowy zysk (strata) na akcję (PLN)	(0,17)	(0,04)	0,81
Rozwodniony zysk (strata) na akcję (PLN)	(0,17)	(0,04)	0,81

6. Segmenty operacyjne

Przy wyodrębnianiu segmentów operacyjnych Zarząd kieruje się liniami produktowymi, które reprezentują główne usługi oraz wyroby dostarczane przez Grupę. Każdy z segmentów jest zarządzany odrębnie w ramach danej linii produktowej, z uwagi na specyfikę świadczonych usług / wytwarzanych wyrobów wymagających odmiennych technologii, zasobów oraz podejścia do realizacji.

Na dzień sporządzenia niniejszego sprawozdania Grupa Kapitałowa dzieli działalność na następujące segmenty operacyjne:

1. Segment A – sprzedaż opakowań,
2. Segment B - sprzedaż kartuszy
3. Segment C - sprzedaż usług w zakresie zarządzania własnością intelektualną oraz badaniami i rozwojem.

Wyniki segmentów operacyjnych wynikają z wewnętrznych raportów weryfikowanych okresowo przez Zarząd Spółki dominującej (główny organ decyzyjny w Grupie Kapitałowej). Zarząd Spółki dominującej analizuje wyniki segmentów operacyjnych na poziomie zysku (straty) z działalności operacyjnej.

W okresie od 1.10.2013 roku do 30.09.2014 roku nie wystąpiły zmiany w polityce rachunkowości Grupy w zakresie wyodrębnienia segmentów operacyjnych oraz zasad wyceny przychodów, wyników oraz aktywów segmentów, które zostały zaprezentowane w ostatnim rocznym skonsolidowanym sprawozdaniu finansowym Grupy.

Nazwa grupy kapitałowej:	Grupa kapitałowa SUWARY		
Okres objęty sprawozdaniem finansowym:	01.10.2014 – 31.12.2014	Waluta sprawozdawcza:	złoty polski (PLN)
Poziom zaokrąglenia:	wszystkie kwoty wyrażone są w tysiącach złotych polskich (o ile nie wskazano inaczej)		

Przychody, wyniki oraz aktywa segmentów operacyjnych:

	Segment A	Segment B	Segment C	Ogółem
za okres od 01.10.2014 roku do 31.12.2014 roku				
Przychody od klientów zewnętrznych	14 578	8 041	-	22 619
Przychody ze sprzedaży między segmentami	2 664	-	721	3 385
Przychody ogółem	17 242	8 041	721	26 004
Wynik operacyjny segmentu	(939)	193	258	(488)
Aktywa segmentu sprawozdawczego	142 706	28 324	23 863	194 893
za okres od 01.10.2013 roku do 31.12.2013 roku				
Przychody od klientów zewnętrznych	13 376	8 261	-	21 637
Przychody ze sprzedaży między segmentami	25	-	675	700
Przychody ogółem	13 401	8 261	675	22 337
Wynik operacyjny segmentu	(725)	286	200	(239)
Aktywa segmentu operacyjnego	125 005	31 347	23 799	180 151
za okres od 01.10.2013 roku do 30.09.2014 roku				
Przychody od klientów zewnętrznych	56 319	38 943	-	95 262
Przychody ze sprzedaży między segmentami	4 681	-	3 513	8 194
Przychody ogółem	61 000	38 943	3 513	103 456
Wynik operacyjny segmentu	640	1 661	1 661	3 962
Aktywa segmentu operacyjnego	135 401	31 027	23 582	190 010

Uzgodnienie wyników segmentów operacyjnych z wynikiem z działalności operacyjnej Grupy Kapitałowej, zaprezentowanym w skonsolidowanym rachunku zysków i strat, ujawnione zostało poniżej w tabeli:

	od 01.10.2014 do 31.12.2014	od 01.10.2013 do 31.12.2013	od 01.10.2013 do 30.09.2014
Wynik operacyjny segmentów	(488)	(239)	3 962
Korekty:			
.....	-	-	-
Pozostałe przychody nie przypisane do segmentów	420	529	1 885
Pozostałe koszty nie przypisane do segmentów (-)	(165)	(291)	(545)
Wyłączenie wyniku z transakcji pomiędzy segmentami	268	337	1 267
Korekty razem	523	575	2 607
Zysk (strata) z działalności operacyjnej	35	336	6 569
Przychody finansowe	79	55	19
Koszty finansowe (-)	(595)	(241)	(1 417)
Udział w wyniku finansowym jednostek wycenianych metodą praw własności (+/-)	-	-	-
Zysk (strata) przed opodatkowaniem	(481)	150	5 171

7. Połączenia jednostek gospodarczych

W okresie niniejszego skróconego kwartalnego sprawozdania skonsolidowanego nie wystąpiły połączenia, przejęcia ani sprzedaż przez Grupę Suwary.

8. Wartość firmy

Nie występuje zmiana wartości firmy w okresie sprawozdawczym.

Nazwa grupy kapitałowej:	Grupa kapitałowa SUWARY		
Okres objęty sprawozdaniem finansowym:	01.10.2014 – 31.12.2014	Waluta sprawozdawcza:	złoty polski (PLN)
Poziom zaokrągleń:	wszystkie kwoty wyrażone są w tysiącach złotych polskich (o ile nie wskazano inaczej)		

9. Wartości niematerialne

Poniższa tabela przedstawia nabycia i zbycia oraz odpisy aktualizujące wartość wartości niematerialnych:

	Znaki towarowe	Patenty i licencje	Oprogramowanie komputerowe	Koszty prac rozwojowych	Pozostałe wartości niematerialne	Wartości niematerialne w trakcie wytwarzania	Razem
za okres od 01.10.2013 do 30.09.2014 roku							
Wartość bilansowa netto na dzień 01.10.2013 roku	-	-	181	-	-	-	181
Nabycie przez połączenie jednostek gospodarczych	-	-	-	-	-	-	-
Zwiększenia (nabycie, wytworzenie, leasing)	-	-	-	-	-	-	-
Sprzedaż spółki zależnej (-)	-	-	-	-	-	-	-
Zmniejszenia (zbycie, likwidacja) (-)	-	-	-	-	-	-	-
Przeszacowanie do wartości godziwej (+/-)	-	-	-	-	-	-	-
Amortyzacja (-)	-	-	(27)	-	(3)	-	(30)
Odpisy aktualizujące z tytułu utraty wartości (-)	-	-	-	-	-	-	-
Odwrócenie odpisów aktualizujących	-	-	-	-	-	-	-
Różnice kursowe netto z przeliczenia (+/-)	-	-	-	-	-	-	-
Wartość bilansowa netto na dzień 30.09.2014 roku	-	-	154	-	(3)	-	151
za okres od 01.10.2013 roku do 31.12.2013 roku							
Wartość bilansowa netto na dzień 01.10.2013 roku	-	-	30	-	15	-	45
Nabycie przez połączenie jednostek gospodarczych	-	-	-	-	-	-	-
Zwiększenia (nabycie, wytworzenie, leasing)	-	-	-	-	-	-	-
Sprzedaż spółki zależnej (-)	-	-	-	-	-	-	-
Zmniejszenia (zbycie, likwidacja) (-)	-	-	-	-	-	-	-
Przeszacowanie do wartości godziwej (+/-)	-	-	-	-	-	-	-
Amortyzacja (-)	-	-	(8)	-	(3)	-	(11)
Odpisy aktualizujące z tytułu utraty wartości (-)	-	-	-	-	-	-	-
Odwrócenie odpisów aktualizujących	-	-	-	-	-	-	-
Różnice kursowe netto z przeliczenia (+/-)	-	-	-	-	-	-	-
Wartość bilansowa netto na dzień 31.12.2013 roku	-	-	22	-	12	-	34

Nazwa grupy kapitałowej:	Grupa kapitałowa SUWARY		
Okres objęty sprawozdaniem finansowym:	01.10.2014 – 31.12.2014	Waluta sprawozdawcza:	złoty polski (PLN)
Poziom zaokrąglenia:	wszystkie kwoty wyrażone są w tysiącach złotych polskich (o ile nie wskazano inaczej)		

za okres od 01.10.2013 roku do 30.09.2014 roku							
Wartość bilansowa netto na dzień 01.10.2013 roku	-	-	30	-	15	-	45
Nabycie przez połączenie jednostek gospodarczych	-	-	162	-	-	-	162
Zwiększenia (nabycie, wytworzenie, leasing)	-	-	61	-	-	-	61
Sprzedaż spółki zależnej (-)	-	-	-	-	-	-	-
Zmniejszenia (zbycie, likwidacja) (-)	-	-	-	-	-	-	-
Inne zmiany (rekasyfikacje, przemieszczenia itp.)	-	-	-	-	-	-	-
Przeszacowanie do wartości godziwej (+/-)	-	-	-	-	-	-	-
Amortyzacja (-)	-	-	(72)	-	(15)	-	(87)
Odpisy aktualizujące z tytułu utraty wartości (-)	-	-	-	-	-	-	-
Odwrocenie odpisów aktualizujących	-	-	-	-	-	-	-
Różnice kursowe netto z przeliczenia (+/-)	-	-	-	-	-	-	-
Wartość bilansowa netto na dzień 30.09.2014 roku	-	-	181	-	-	-	181

10. Rzeczowe aktywa trwałe

Poniższa tabela przedstawia nabycia i zbycia oraz odpisy aktualizujące wartość rzeczowych aktywów trwałych:

	Grunty	Budynki i budowle	Maszyny i urządzenia	Środki transportu	Pozostałe środki trwałe	Rzeczowe aktywa trwałe w trakcie wytwarzania	Razem
za okres od 01.10.2013 do 30.09.2014 roku							
Wartość bilansowa netto na dzień 01.10.2013 roku	7 201	24 443	25 241	831	517	2 329	60 562
Nabycie przez połączenie jednostek gospodarczych	-	-	-	-	-	-	-
Zwiększenia (nabycie, wytworzenie, leasing)	-	30	365	72	2	1 010	1 479
Sprzedaż spółki zależnej (-)	-	-	-	-	-	-	-
Zmniejszenia (zbycie, likwidacja) (-)	-	-	-	-	-	(365)	(365)
Przeszacowanie do wartości godziwej (+/-)	-	-	-	-	-	-	-
Amortyzacja (-)	-	(224)	(1 488)	(46)	(33)	-	(1 791)
Odpisy aktualizujące z tytułu utraty wartości (-)	-	-	-	-	-	-	-
Odwrocenie odpisów aktualizujących	-	-	-	-	-	-	-
Różnice kursowe netto z przeliczenia (+/-)	-	-	-	-	-	-	-
Wartość bilansowa netto na dzień 30.09.2014 roku	7 201	24 249	24 118	857	486	2 974	59 885
za okres od 01.10.2013 roku do 31.12.2013 roku							
Wartość bilansowa netto na dzień 01.10.2013 roku	7 201	10 710	24 581	193	153	6 576	49 414
Nabycie przez połączenie jednostek gospodarczych	-	-	-	(1)	(2)	30	27

Nazwa grupy kapitałowej:	<i>Grupa kapitałowa SUWARY</i>		
Okres objęty sprawozdaniem finansowym:	01.10.2014 – 31.12.2014	Waluta sprawozdawcza:	złoty polski (PLN)
Poziom zaokrąglenia:	wszystkie kwoty wyrażone są w tysiącach złotych polskich (o ile nie wskazano inaczej)		

Zwiększenia (nabycie, wytworzenie, leasing)	-	31	274	61	5	7 359	7 730
Sprzedaż spółki zależnej (-)	-	-	-	-	-	-	-
Zmniejszenia (zbycie, likwidacja) (-)	-	-	-	-	-	(392)	(392)
Przeszacowanie do wartości godziwej (+/-)	-	-	-	-	-	-	-
Amortyzacja (-)	-	(133)	(1 408)	(22)	(15)	-	(1 578)
Odpisy aktualizujące z tytułu utraty wartości (-)	-	-	-	-	-	-	-
Odwrócenie odpisów aktualizujących	-	-	-	-	-	-	-
Różnice kursowe netto z przeliczenia (+/-)	-	-	-	-	-	-	-
Wartość bilansowa netto na dzień 31.12.2013 roku	7 201	10 608	23 447	231	141	13 573	55 201

za okres od 01.10.2013 roku do 30.09.2014 roku							
Wartość bilansowa netto na dzień 01.10.2013 roku	7 201	10 710	24 581	193	153	6 576	49 414
Nabycie przez połączenie jednostek gospodarczych	-	-	-	-	-	-	-
Zwiększenia (nabycie, wytworzenie, leasing)	-	14 387	6 352	783	444	17 981	39 947
Sprzedaż spółki zależnej (-)	-	-	-	-	-	-	-
Zmniejszenia (zbycie, likwidacja) (-)	-	-	(47)	(5)	-	(22 228)	(22 280)
Inne zmiany (rekasyfikacje, przemieszczenia itp.)	-	-	-	-	-	-	-
Przeszacowanie do wartości godziwej (+/-)	-	-	-	-	-	-	-
Amortyzacja (-)	-	(654)	(5 645)	(140)	(80)	-	(6 519)
Odpisy aktualizujące z tytułu utraty wartości (-)	-	-	-	-	-	-	-
Odwrócenie odpisów aktualizujących	-	-	-	-	-	-	-
Różnice kursowe netto z przeliczenia (+/-)	-	-	-	-	-	-	-
Wartość bilansowa netto na dzień 30.09.2014 roku	7 201	24 443	25 241	831	517	2 329	60 562

Nazwa grupy kapitałowej:	Grupa kapitałowa SUWARY		
Okres objęty sprawozdaniem finansowym:	01.10.2014 – 31.12.2014	Waluta sprawozdawcza:	złoty polski (PLN)
Poziom zaokrąglenia:	wszystkie kwoty wyrażone są w tysiącach złotych polskich (o ile nie wskazano inaczej)		

11. Wartość godziwa instrumentów finansowych

Porównanie wartości bilansowej aktywów oraz zobowiązań finansowych z ich wartością godziwą przedstawia się następująco (zestawienie obejmuje wszystkie aktywa i zobowiązania finansowe, bez względu na to czy w skonsolidowanym sprawozdaniu finansowym są one ujmowane w zamortyzowanym koszcie czy w wartości godziwej).

Klasa instrumentu finansowego	31.12.2014		31.12.2013		30.09.2014	
	Wartość godziwa	Wartość bilansowa	Wartość godziwa	Wartość bilansowa	Wartość godziwa	Wartość bilansowa
Aktywa:						
Pożyczki	-	-	-	-	-	-
Należności z tytułu dostaw i usług oraz pozostałe	33 928	33 928	28 603	28 603	24 929	24 929
Pochodne instrumenty finansowe	-	-	-	-	-	-
Papiery dłużne	-	-	-	-	-	-
Akcje spółek notowanych	-	-	-	-	-	-
Udziały, akcje spółek nienotowanych*	-	-	-	-	-	-
Jednostki funduszy inwestycyjnych	-	-	-	-	-	-
Pozostałe klasy pozostałych aktywów finansowych	-	-	-	-	-	-
Środki pieniężne i ich ekwiwalenty	2 755	2 755	3 456	3 456	4 277	4 277
Zobowiązania:						
Kredyty w rachunku kredytowym	19 518	19 518	21 210	21 210	21 391	21 391
Kredyty w rachunku bieżącym	8 763	8 763	5 430	5 430	9 125	9 125
Pożyczki	-	-	-	-	-	-
Dłużne papiery wartościowe	-	-	-	-	-	-
Leasing finansowy	182	182	889	889	168	168
Pochodne instrumenty finansowe	-	-	-	-	-	-
Zobowiązania z tytułu dostaw i usług oraz pozostałe	24 438	24 438	22 575	22 575	17 660	17 660

*Pozycja nie obejmuje udziałów i akcji wycenianych w cenie nabycia, ze względu na brak możliwości wiarygodnego określenia wartości godziwej

12. Odpisy aktualizujące wartość aktywów

Odpisy aktualizujące wartość zapasów:

	od 01.10.2014 do 31.12.2014	od 01.10.2013 do 31.12.2013	od 01.10.2013 do 30.09.2014
Stan na początek okresu	210	276	276
Odpisy ujęte jako koszt w okresie	-	-	41
Odpisy odwrócone w okresie (-)	-	-	(52)
Inne zmiany (różnice kursowe netto z przeliczenia)	-	-	(55)
Stan na koniec okresu	210	276	210

Odpisy aktualizujące wartość należności i pożyczek:

	od 01.10.2014 do 31.12.2014	od 01.10.2013 do 31.12.2013	od 01.10.2013 do 30.09.2014
Stan na początek okresu	298	341	341
Odpisy ujęte jako koszt w okresie	84	31	40
Odpisy odwrócone ujęte jako przychód w okresie (-)	(3)	(1)	(70)
Odpisy wykorzystane (-)	-	-	(13)
Inne zmiany (różnice kursowe netto z przeliczenia)	-	-	-
Stan na koniec okresu	379	371	298

Nazwa grupy kapitałowej:	Grupa kapitałowa SUWARY		
Okres objęty sprawozdaniem finansowym:	01.10.2014 – 31.12.2014	Waluta sprawozdawcza:	złoty polski (PLN)
Poziom zaokrąglenia:	wszystkie kwoty wyrażone są w tysiącach złotych polskich (o ile nie wskazano inaczej)		

13. Kapitał podstawowy

W okresie od 1.10.2014 roku do 31.12.2014 roku w Spółce dominującej nie dokonano zmiany kapitału podstawowego z tytułu nowej emisji akcji ani splitu akcji.

Kapitał podstawowy według stanu na dzień bilansowy:

	31.12.2014	31.12.2013	30.09.2014
Liczba akcji	4 615 070	4 615 070	4 615 070
Wartość nominalna akcji (PLN)	2,00	2,00	2,00
Kapitał podstawowy	9 230	9 230	9 230

Akcje wyemitowane w prezentowanych okresach sprawozdawczych:

	Wartość nominalna serii / emisji	Liczba akcji	Cena emisyjna (PLN)	Data rejestracji serii / emisji
Kapitał podstawowy na dzień 01.10.2013 roku	9 230	4 615 070	X	X
.....				
.....				
Kapitał podstawowy na dzień 31.12.2013 roku	9 230	4 615 070	X	X
.....				
.....				
Kapitał podstawowy na dzień 30.09.2014 roku	9 230	4 615 070	X	X
.....				
.....				
Kapitał podstawowy na dzień 31.12.2014 roku	9 230	4 615 070	X	X

14. Programy płatności akcjami

W Grupie Kapitałowej nie występują programy motywacyjne, w ramach których pracownicy uzyskują opcje zamienne na akcje Spółki dominującej:

15. Dywidendy

W okresie od 1.10.2014 roku do 31.12.2014 roku Spółka dominująca nie wypłaciła dywidendy akcjonariuszom.

16. Emisja i wykup papierów dłużnych

W okresie od 1.10.2014 roku do 31.12.2014 roku Grupa nie dokonała emisji ani wykupu papierów dłużnych.

Nazwa grupy kapitałowej:	Grupa kapitałowa SUWARY		
Okres objęty sprawozdaniem finansowym:	01.10.2014 – 31.12.2014	Waluta sprawozdawcza:	złoty polski (PLN)
Poziom zaokrąglenia:	wszystkie kwoty wyrażone są w tysiącach złotych polskich (o ile nie wskazano inaczej)		

17. Rezerwy

Wartość rezerw ujętych w skróconym skonsolidowanym sprawozdaniu finansowym oraz ich zmiany w poszczególnych okresach przedstawiały się następująco:

	Rezerwy na długoterm. świadczenia pracownicze	Pozostałe rezerwy, w tym na:				
		koszty restrukturyzacji	sprawy sądowe	straty z umów budowlanych	inne	razem
za okres od 01.10.2014 do 31.12.2014 roku						
Stan na początek okresu	324	-	-	-	572	572
Zwiększenie rezerw ujęte jako koszt w okresie	-	-	-	-	2	2
Rozwiązanie rezerw ujęte jako przychód w okresie (-)	(108)	-	-	-	-	-
Wykorzystanie rezerw (-)	-	-	-	-	-	-
Zwiększenie przez połączenie jednostek gospodarczych	-	-	-	-	-	-
Pozostałe zmiany (różnice kursowe netto z przeliczenia)	-	-	-	-	-	-
Stan rezerw na dzień 31.12.2014 roku	216	-	-	-	574	574
za okres od 01.10.2013 roku do 31.12.2013 roku						
Stan na początek okresu	369	-	-	-	496	496
Zwiększenie rezerw ujęte jako koszt w okresie	-	-	-	-	-	-
Rozwiązanie rezerw ujęte jako przychód w okresie (-)	-	-	-	-	-	-
Wykorzystanie rezerw (-)	(143)	-	-	-	(8)	(8)
Zwiększenie przez połączenie jednostek gospodarczych	-	-	-	-	-	-
Pozostałe zmiany (różnice kursowe netto z przeliczenia)	-	-	-	-	-	-
Stan rezerw na dzień 31.12.2013 roku	226	-	-	-	488	488
za okres od 01.10.2013 roku do 30.09.2014 roku						
Stan na początek okresu	369	-	-	-	496	496
Zwiększenie rezerw ujęte jako koszt w okresie	7	-	-	-	449	449
Rozwiązanie rezerw ujęte jako przychód w okresie (-)	-	-	-	-	(2)	(2)
Wykorzystanie rezerw (-)	(143)	-	-	-	(371)	(371)
Zwiększenie przez połączenie jednostek gospodarczych	-	-	-	-	-	-
Pozostałe zmiany (różnice kursowe netto z przeliczenia)	-	-	-	-	-	-
Stan rezerw na dzień 30.09.2014 roku	324	-	-	-	572	572

18. Zobowiązania warunkowe

Wartość zobowiązań warunkowych według stanu na koniec poszczególnych okresów (w tym dotyczących jednostek powiązanych) przedstawia się następująco:

	31.12.2014	31.12.2013	30.09.2014
Wobec jednostki dominującej:			
Poręczenie spłaty zobowiązań	25 000	25 000	25 000
Gwarancje udzielone	-	-	-
Gwarancje udzielone do umów o usługę budowlaną	-	-	-
Sprawy sporne i sądowe	-	-	-
Inne zobowiązania warunkowe	-	-	-
Jednostka dominująca razem	25 000	25 000	25 000
Wobec jednostek zależnych objętych konsolidacją:			
Poręczenie spłaty zobowiązań	-	-	-
Gwarancje udzielone	-	-	-
Gwarancje udzielone do umów o usługę budowlaną	-	-	-

Nazwa grupy kapitałowej:	Grupa kapitałowa SUWARY		
Okres objęty sprawozdaniem finansowym:	01.10.2014 – 31.12.2014	Waluta sprawozdawcza:	złoty polski (PLN)
Poziom zaokrąglenia:	wszystkie kwoty wyrażone są w tysiącach złotych polskich (o ile nie wskazano inaczej)		

Sprawy sporne i sądowe				-
Inne zobowiązania warunkowe				-
Jednostki zależne objęte konsolidacją razem				-
Wobec jednostek stowarzyszonych:				
Poręczenie spłaty zobowiązań				-
Gwarancje udzielone				-
Gwarancje udzielone do umów o usługę budowlaną				-
Sprawy sporne i sądowe				-
Inne zobowiązania warunkowe				-
Jednostki stowarzyszone razem				-
Wobec jednostek zależnych wyłączonych z konsolidacji oraz pozostałych podmiotów powiązanych:				
Poręczenie spłaty zobowiązań				-
Gwarancje udzielone				-
Gwarancje udzielone do umów o usługę budowlaną				-
Sprawy sporne i sądowe				-
Inne zobowiązania warunkowe				-
Jednostki zależne wyłączone z konsolidacji oraz pozostałe podmioty powiązane razem				-
Wobec pozostałych jednostek:				
Poręczenie spłaty zobowiązań				-
Gwarancje udzielone				-
Gwarancje udzielone do umów o usługę budowlaną				-
Sprawy sporne i sądowe				-
Sprawy sporne i sądowe z Urzędem Skarbowym				-
Inne zobowiązania warunkowe	5 284	4 543		5 105
Pozostałe jednostki razem	5 284	4 543		5 105
Zobowiązania warunkowe razem	30 284	29 543		30 105

19. Działalność zaniechana

Nie występuje.

20. Transakcje z jednostkami powiązanymi

Podmioty powiązane obejmują kluczowy personel kierowniczy, oraz pozostałe podmioty powiązane, kontrolowane przez właścicieli Spółki dominującej.

Jednostki powiązane ze Spółką to:

- Amhil Enterprises, 400Traders Blvd Mississauga, Ontario, Kanada L4Z 1W7
- Amhil Europa Sp.z o.o. Kartoszyno, ul. Okrężna 3 ,84-110 Krokowa
- Kaj Sp. z o.o., ul. Grunwaldzka 44, 13-200 Działdowo
- Wentworth Tech Inc., 566 Arvin Avenue, Stoney Creek, Ontario, Kanada .
- Wentworth Technologies Company Limited, 566 Arvin Avenue, Unit 3, Stoney Creek, ON L8E 5P1
- Wentworth Tech. Sp. z o.o., ul. Przemysłowa 19, 24-320 Poniatowa
- Wentworth Mould LTD. UK Engineering Division Lanes Mouse 9 Millway, Old Mill Lane Industrial Estate, Mansfield Woodhouse
- Wentworth Mold LTD, 566 Arvin Ave, Stoney Creek, Ontario, Canada, L8E 5P1
- Wentworth Mold Inc.Electra Form Industries Division, 852 Scholz Drive PO Box 5054 Vandalia, Ohio,USA 45377-3148.
- Stone Straw Limited 72 Plant Farm Brantford, Ontario N3S 7W3.
- 1543775 Ontario Inc. 367 Barton Street East Stoney Creek, Ontario Canada L8E 2L2
- Legitar Holdings Limited, Cyprus
- Savtec Sp.z o.o., ul. Tawerny 2/8, 02-654 Warszawa
- Suwary Tech Sp.z o.o., ul. Piotra Skargi 45/47, 95-200 Pabianice
- Kartpol Group Sp. z o.o., ul. Łukasiewicza 11D, 05-200 Wołomin
- Suwary Development Sp.z o.o., ul. Piotra Skargi 45/47, 95-200 Pabianice
- MCORP Technologies Inc., 5150 Mainway Drive, Burlington, Ontario, Canada

Nazwa grupy kapitałowej:	Grupa kapitałowa SUWARY		
Okres objęty sprawozdaniem finansowym:	01.10.2014 – 31.12.2014	Waluta sprawozdawcza:	złoty polski (PLN)
Poziom zaokrąglenia:	wszystkie kwoty wyrażone są w tysiącach złotych polskich (o ile nie wskazano inaczej)		

Do kluczowego personelu kierowniczego Grupa zalicza członków zarządu Spółki dominującej oraz spółek zależnych. Wynagrodzenie kluczowego personelu w okresie objętym skonsolidowanym sprawozdaniem finansowym wyniosło:

	od 01.10.2014 do 31.12.2014	od 01.10.2013 do 31.12.2013	od 01.10.2013 do 30.09.2014
Świadczenia na rzecz personelu kierowniczego			
Krótkoterminowe świadczenia pracownicze	229	173	998
Świadczenia z tyt. rozwiązania stosunku pracy	-	-	-
Płatności w formie akcji własnych	-	-	-
Pozostałe świadczenia	-	-	-
Razem	229	173	998

Transakcje zawarte pomiędzy spółkami Grupy, które zostały wyeliminowane w procesie konsolidacji, prezentowane są w jednostkowych sprawozdaniach finansowych spółek. Poniżej zestawiono transakcje z jednostkami powiązanymi ujęte w skróconym kwartalnym skonsolidowanym sprawozdaniu finansowym Grupy:

	Przychody z działalności operacyjnej			Należności		
	od 01.10.2014 do 31.12.2014	od 01.10.2013 do 31.12.2013	od 01.10.2013 do 30.09.2014	31.12.2014	31.12.2013	30.09.2014
Sprzedaż do:						
Jednostki dominującej	-	-	-	-	-	-
Jednostki zależnej	-	-	-	-	-	-
Jednostki stowarzyszonej	-	-	-	-	-	-
Wspólnego przedsięwzięcia	-	-	-	-	-	-
Kluczowego personelu kierowniczego	-	-	-	-	-	-
Pozostałych podmiotów powiązanych	-	135	631	-	-	665
Razem	-	135	631	-	-	665

	Zakup (koszty, aktywa)			Zobowiązania		
	od 01.10.2014 do 31.12.2014	od 01.10.2013 do 31.12.2013	od 01.10.2013 do 30.09.2014	31.12.2014	31.12.2013	30.09.2014
Zakup od:						
Jednostki dominującej	-	-	-	-	-	-
Jednostki zależnej	-	-	-	-	-	-
Jednostki stowarzyszonej	-	-	-	-	-	-
Wspólnego przedsięwzięcia	-	-	-	-	-	-
Kluczowego personelu kierowniczego	-	-	-	-	-	-
Pozostałych podmiotów powiązanych	135	452	4 682	22	176	133
Razem	135	452	4 682	22	176	133

W okresie sprawozdawczym niniejszego skróconego kwartalnego skonsolidowanego sprawozdania finansowego roku Spółka zależna Suwary Development Sp. z o.o. udzieliła spółce dominującej Suwary S.A. pożyczki w wysokości 1.300,00 tys. PLN na okres 12 m-cy.

21. Zdarzenia po dniu bilansowym

Nie wystąpiły

Nazwa grupy kapitałowej:	Grupa kapitałowa SUWARY		
Okres objęty sprawozdaniem finansowym:	01.10.2014 – 31.12.2014	Waluta sprawozdawcza:	złoty polski (PLN)
Poziom zaokrąglenia:	wszystkie kwoty wyrażone są w tysiącach złotych polskich (o ile nie wskazano inaczej)		

22. Inne znaczące zmiany aktywów, zobowiązań, przychodów i kosztów

Poza wymienionymi w ostatnim rocznym skonsolidowanym sprawozdaniu finansowym formami zabezpieczeń spłaty kredytów, umowy kredytowe nakładają na Grupę dodatkowe wymogi, jakie muszą być spełnione przez okres kredytowania w postaci określonego poziomu wskaźników finansowych. Na dzień 31.12.2014 roku poziom niektórych wskaźników ustalonych przez banki jest nieznacznie przekroczony. Pomimo tego nie istnieje zagrożenie wypowiedzenia umów kredytowych.

23. Inne informacje wymagane przepisami (wybrane dane finansowe przeliczone na euro)

W okresach objętych niniejszym skróconym kwartalnym skonsolidowanym sprawozdaniem finansowym, do przeliczenia wybranych danych finansowych zastosowano następujące średnie kursy wymiany złotego w stosunku do EUR, ustalane przez Narodowy Bank Polski:

- kurs obowiązujący na ostatni dzień okresu sprawozdawczego:

31.12.2014	4,2623 PLN/EUR,
30.09.2014	4,1755 PLN/EUR,
31.12.2013	4,1472 PLN/EUR,
- średni kurs w okresie, obliczony jako średnia arytmetyczna kursów obowiązujących na ostatni dzień każdego miesiąca w danym okresie:

01.10.2014 - 31.12.2014	4,2160 PLN/EUR,
01.10.2013 - 30.09.2014	4,1789 PLN/EUR,
01.10.2013 - 31.12.2013	4,1745 PLN/EUR,

Najwyższy i najniższy kurs obowiązujący w każdym okresie kształtował się narastająco:

01.10.2014 - 31.12.2014	4,3138; 4,1538 PLN/EUR,
01.10.2013 - 30.09.2014	4,2375; 4,0998 PLN/EUR,
01.10.2013 - 31.12.2013	4,2231; 4,1472 PLN/EUR.

Podstawowe pozycje skonsolidowanego sprawozdania z sytuacji finansowej, skonsolidowanego sprawozdania z wyniku oraz skonsolidowanego sprawozdania z przepływów pieniężnych, przeliczone na EURO, przedstawia tabela:

	od 01.10.2014 do 31.12.2014	od 01.10.2013 do 31.12.2013	od 01.10.2013 do 30.09.2014	od 01.10.2014 do 31.12.2014	od 01.10.2013 do 31.12.2013	od 01.10.2013 do 30.09.2014
	tys. PLN			tys. EUR		
Skonsolidowane sprawozdanie z wyniku						
Przychody ze sprzedaży	22 619	21 637	95 262	5 365	5 183	22 796
Zysk (strata) z działalności operacyjnej	35	336	6 569	8	80	1 572
Zysk (strata) przed opodatkowaniem	(481)	150	5 171	(114)	36	1 237
Zysk (strata) netto	(766)	(179)	3 738	(182)	(43)	894
Zysk (strata) netto przypadający akcjonariuszom podmiotu dominującego	(766)	(179)	3 738	(182)	(43)	894
Zysk na akcję (PLN; EUR)	(0,17)	(0,04)	0,81	(0,04)	(0,01)	0,19
Rozwodniony zysk na akcję (PLN; EUR)	(0,17)	(0,04)	0,81	(0,04)	(0,01)	0,19
Średni kurs PLN / EUR w okresie	X	X	X	4,216	4,1745	4,1789
Skonsolidowane sprawozdanie z przepływów pieniężnych						
Środki pieniężne netto z działalności operacyjnej	2 105	638	9 387	499	153	2 246
Środki pieniężne netto z działalności inwestycyjnej	(1 047)	(7 287)	(17 356)	(248)	(1 746)	(4 153)
Środki pieniężne netto z działalności finansowej	(2 580)	6 336	8 477	(612)	1 518	2 029
Zmiana netto stanu środków pieniężnych i ich ekwiwalentów	(1 522)	(313)	508	(361)	(75)	122
Średni kurs PLN / EUR w okresie	X	X	X	4,216	4,1745	4,1789

Nazwa grupy kapitałowej:	<i>Grupa kapitałowa SUWARY</i>		
Okres objęty sprawozdaniem finansowym:	01.10.2014 – 31.12.2014	Waluta sprawozdawcza:	złoty polski (PLN)
Poziom zaokrągleń:	wszystkie kwoty wyrażone są w tysiącach złotych polskich (o ile nie wskazano inaczej)		

	31.12.2014	31.12.2013	30.09.2014	31.12.2014	31.12.2013	30.09.2014
	tys. PLN			tys. EUR		
Skonsolidowane sprawozdanie z sytuacji finansowej						
Aktywa	118 937	114 098	115 406	27 904	27 512	27 639
Zobowiązania długoterminowe	19 089	21 433	21 127	4 479	5 168	5 060
Zobowiązania krótkoterminowe	44 106	40 074	37 771	10 348	9 663	9 046
Kapitał własny	55 742	52 591	56 508	13 078	12 681	13 533
Kapitał własny przypadający akcjonariuszom jednostki dominującej	55 742	52 591	56 508	13 078	12 681	13 533
Kurs PLN / EUR na koniec okresu	X	X	X	4,2623	4,1472	4,1755

Nazwa grupy kapitałowej:	<i>Grupa kapitałowa SUWARY</i>		
Okres objęty sprawozdaniem finansowym:	<i>01.10.2014 – 31.12.2014</i>	Waluta sprawozdawcza:	<i>złoty polski (PLN)</i>
Poziom zaokrąglenia:	<i>wszystkie kwoty wyrażone są w tysiącach złotych polskich (o ile nie wskazano inaczej)</i>		

24. Zatwierdzenie do publikacji

Skrócone kwartalne skonsolidowane sprawozdanie finansowe sporządzone za okres 3 miesięcy zakończony 31.12.2014 roku (wraz z danymi porównawczymi) zostało zatwierdzone do publikacji przez Zarząd Spółki dominującej w dniu 13.02.2015 roku.

Podpisy wszystkich Członków Zarządu

Data	Imię i Nazwisko	Funkcja	Podpis
13.02.2015	Walter Kuskowski	Prezes Zarządu	
13.02.2015	Adam Laskowski	Członek Zarządu	

Podpis osoby odpowiedzialnej za sporządzenie skróconego kwartalnego skonsolidowanego sprawozdania finansowego

Data	Imię i Nazwisko	Funkcja	Podpis
13.02.2015	Wioletta Kubicz-Kwiatkowska	Główny Księgowy	

**POZOSTAŁE INFORMACJE DO RAPORTU KWARTALNEGO
GRUPY KAPITAŁOWEJ SUWARY
ZA I KWARTAŁ 2014/2015 ROKU
OBEJMUJĄCEGO OKRES OD 01.10.2014 ROKU DO 31.12.2014 ROKU**

SPIS TREŚCI

Opis organizacji grupy kapitałowej emitenta ze wskazaniem jednostek podlegających konsolidacji.....	3
Udział emitenta w spółkach z Grupy Kapitałowej Suwary na koniec I kwartału roku obrotowego (31.12.2014r.)	3
Wskazanie skutków zmian w strukturze jednostki gospodarczej, w tym w wyniku połączenia jednostek gospodarczych, przejęcia lub sprzedaży jednostek grupy kapitałowej emitenta, inwestycji długoterminowych, podziału, restrukturyzacji i zaniechania działalności	4
Struktura akcjonariatu ze wskazaniem zmian od przekazania poprzedniego raportu kwartalnego	4
Postępowania toczące się przed sądem, organem właściwym dla postępowania arbitrażowego lub organem administracji publicznej dotyczące zobowiązań lub wierzytelności emitenta lub jednostki od niego zależnej, których wartość stanowi co najmniej 10% kapitałów własnych emitenta oraz dwu lub więcej postępowań dotyczących zobowiązań oraz wierzytelności, których łączna wartość stanowi odpowiednio co najmniej 10% kapitałów własnych emitenta.....	5
Informacje o zawarciu przez emitenta lub jednostkę od niego zależną jednej lub wielu istotnych transakcji z podmiotami powiązаныmi zawartych na innych warunkach niż rynkowe, wraz z kwotami i informacjami określającymi charakter tych transakcji.....	6
Stanowisko Zarządu odnośnie do możliwości zrealizowania wcześniej publikowanych prognoz.....	6
Informacja o udzieleniu przez emitenta lub przez jednostkę od niego zależną poręczeń kredytu lub pożyczki lub udzieleniu gwarancji - łącznie jednemu podmiotowi lub jednostce zależnej od tego podmiotu, jeżeli łączna wartość istniejących poręczeń lub gwarancji stanowi równowartość co najmniej 10% kapitałów własnych emitenta.....	6
Zwięzły opis istotnych dokonań lub niepowodzeń emitenta i grupy kapitałowej emitenta w okresie, którego dotyczy raport wraz z wykazem najważniejszych zdarzeń ich dotyczących.....	6
Opis czynników i zdarzeń, w szczególności o nietypowym charakterze mających wpływ na osiągnięte wyniki finansowe.....	7
Objaśnienia dotyczące sezonowości lub cykliczności działalności emitenta w prezentowanym okresie	7
Inne informacje, które zdaniem emitenta są istotne dla oceny jego sytuacji kadrowej, majątkowej, finansowej, wyniku finansowego i ich zmian oraz informacje, które są istotne dla oceny możliwości realizacji zobowiązań.....	7
Wskazanie czynników, które w ocenie emitenta będą miały wpływ na osiągnięte przez Grupę wyniki w perspektywie co najmniej kwartału.....	11

Opis organizacji grupy kapitałowej emitenta ze wskazaniem jednostek podlegających konsolidacji

Podstawowe dane o jednostce dominującej

Nazwa:	Suwary Spółka Akcyjna
Siedziba:	Polska, 95-200 Pabianice, ul. Piotra Skargi 45/47
Strona internetowa:	www.suwary.com.pl
Numer telefonu:	+48 42 225 22 05
Numer faksu:	+ 48 42 214 53 31
E-mail:	office@suwary.com.pl
Sąd Rejestrowy:	Sąd Rejonowy dla Łodzi-Śródmieścia w Łodzi, XX Wydział Krajowego Rejestru Sądowego
Numer KRS:	0000200472
PKD:	22.22Z Produkcja opakowań z tworzyw sztucznych
REGON:	471121807
NIP:	731-10-07-350
Klasyfikacja GPW:	Przemysł tworzyw sztucznych. WIG 250.
Przedmiot działalności:	Produkcja opakowań z tworzyw sztucznych i pozostałych wyrobów z tworzyw sztucznych
Oddziały (zakłady):	Jednostka nie posiada oddziałów (zakładów)

Suwary S.A. tworzy Grupę Kapitałową Suwary z następującymi podmiotami:

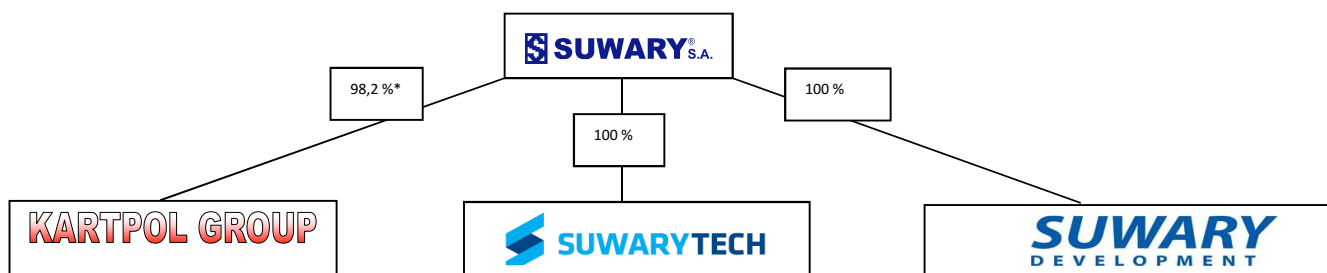
Suwary Tech Sp. z o.o.,

Suwary Development Sp. z o.o.

Kartpol Group Sp. z o.o.

Wszystkie wymienione powyżej jednostki podlegają konsolidacji.

Udział emitenta w spółkach z Grupy Kapitałowej Suwary na koniec I kwartału roku obrotowego (31.12.2014r.)



*od 26 stycznia 2015 roku Suwary S.A. jest właścicielem 100% udziałów Kartpol Group Sp. z o.o.

Grupa Suwary wchodzi w skład Grupy Kapitałowej Wentworth.

Wskazanie skutków zmian w strukturze jednostki gospodarczej, w tym w wyniku połączenia jednostek gospodarczych, przejęcia lub sprzedaży jednostek grupy kapitałowej emitenta, inwestycji długoterminowych, podziału, restrukturyzacji i zaniechania działalności

W I kwartale roku obrotowego 2013/2014 obejmującego okres od 01.10.2013r. do 31.12.2013r. nie nastąpiły istotne zmiany w strukturze Emitenta i w strukturze Grupy Kapitałowej Emitenta.

Struktura akcjonariatu ze wskazaniem zmian od przekazania poprzedniego raportu kwartalnego

Kapitał zakładowy

Kapitał zakładowy Suwary S.A. wynosi 9 230 140 zł i dzieli się na 4 615 070 akcji, w tym:

Seria akcji	Liczba akcji	Liczba głosów
A	2.097.760	2.097.760
B	2.097.760	2.097.760
C	419.550	419.550

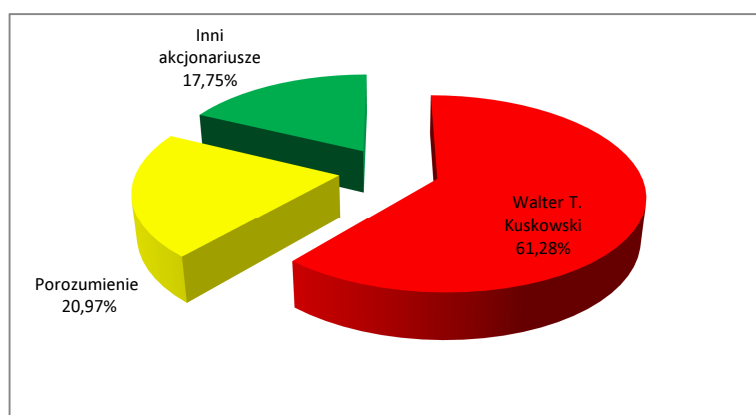
Wartość nominalna każdej akcji Emitenta wynosi 2zł.

Akcjonariusze posiadający co najmniej 5% akcji Suwary S.A. na dzień przekazania raportu kwartalnego za IV kwartał roku obrotowego 2013/2014 (28.11.2014r.)

Akcjonariusze	Ilość akcji	Akcjonariat wg liczby akcji	Liczba głosów	Akcjonariat wg liczby głosów
Walter T. Kuskowski*	2 828 007	61,28%	2 828 007	61,28%
Porozumienie**	967 816	20,97%	967 816	20,97%
Inni akcjonariusze	819 247	17,75%	819 247	17,75%
OGÓŁEM	4 615 070	100,00%	4 615 070	100,00%

* Poprzez podmioty zależne Wentworth Tech Sp. z o.o., Savtec Sp. z o.o.

**Pani Maria Rascheva i Sungai PE Holdings LTD

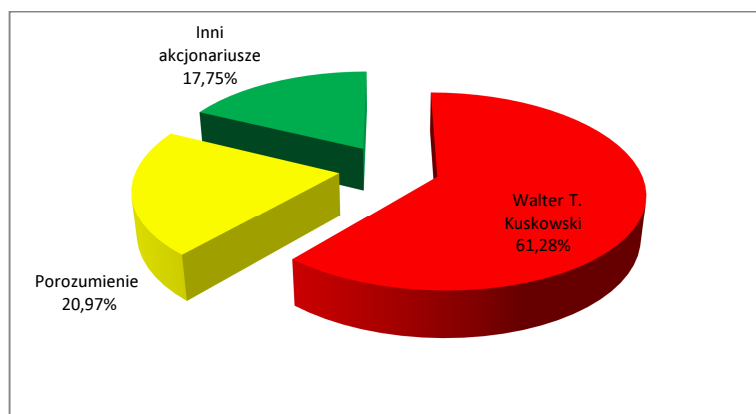


Akcjonariusze posiadający co najmniej 5% akcji Suwary S.A. na dzień przekazania raportu kwartalnego za I kwartał roku obrotowego 2014/2015 (13.02.2015r.)

Akcjonariusze	Ilość akcji	Akcjonariat wg liczby akcji	Liczba głosów	Akcjonariat wg liczby głosów
Walter T. Kuskowski*	2 828 007	61,28%	2 828 007	61,28%
Porozumienie**	967 816	20,97%	967 816	20,97%
Inni akcjonariusze	819 247	17,75%	819 247	17,75%
OGÓŁEM	4 615 070	100,00%	4 615 070	100,00%

* poprzez podmioty zależne Wentworth Tech Sp. z o.o., Amhil Europa Sp. z o.o. i Savtec Sp. z o.o.

**Maria Rascheva i Sungai PE Holdings Ltd.



Udziały (akcje) własne emitenta

Suwary S.A. nie posiada akcji własnych.

Akcje będące w posiadaniu osób zarządzających i nadzorujących

OSOBY NADZORUJĄCE	Liczba akcji	% udziału w kapitale zakładowym	Liczba głosów	% udziału w liczbie głosów	Zmiana
Walter T. Kuskowski*	2 828 007	61,28%	2 828 007	61,28%	b.z.
Osoba Nadzorująca**	12 780	0,28%	12 780	0,28%	b.z.

* poprzez podmioty zależne (Wentworth Tech Sp. z o.o., Amhil Europa Sp. z o.o. i Savtec Sp. z o.o.)

**osoba zobowiązana nie wyraziła zgody na publikację danych osobowych

Postępowania toczące się przed sądem, organem właściwym dla postępowania arbitrażowego lub organem administracji publicznej dotyczące zobowiązań lub wiarytelności emitenta lub jednostki od niego zależnej, których wartość stanowi co najmniej 10% kapitałów własnych emitenta oraz dwu lub więcej postępowań dotyczących zobowiązań oraz wiarytelności, których łączna wartość stanowi odpowiednio co najmniej 10% kapitałów własnych emitenta

W okresie objętym niniejszym raportem:

- a) nie toczyły się żadne postępowania dotyczące zobowiązań albo wierzytelności emitenta lub jednostki od niego zależnej, których wartość stanowi co najmniej 10 % kapitałów własnych emitenta
- b) nie toczyły się żadne postępowania dotyczące dwu lub więcej postępowań dotyczących zobowiązań oraz wierzytelności, których łączna wartość stanowi odpowiednio co najmniej 10 % kapitałów własnych emitenta

Informacje o zawarciu przez emitenta lub jednostkę od niego zależną jednej lub wielu istotnych transakcji z podmiotami powiązаныmi zawartych na innych warunkach niż rynkowe, wraz z kwotami i informacjami określającymi charakter tych transakcji

Wszystkie transakcje przeprowadzone przez emitenta lub jednostkę od niego zależną z podmiotami powiązаныmi zawarte były na warunkach rynkowych.

Stanowisko Zarządu odnośnie do możliwości zrealizowania wcześniej publikowanych prognoz

Grupa Kapitałowa Suwary nie publikowała prognoz finansowych na rok 2013/2014.

Informacja o udzieleniu przez emitenta lub przez jednostkę od niego zależną poręczeń kredytu lub pożyczki lub udzieleniu gwarancji - łącznie jednemu podmiotowi lub jednostce zależnej od tego podmiotu, jeżeli łączna wartość istniejących poręczeń lub gwarancji stanowi równowartość co najmniej 10% kapitałów własnych emitenta

W I kwartale roku obrotowego 2014/2015 nie zostały udzielone przez emitenta ani jednostkę zależną emitenta, nowe poręczenia kredytu lub pożyczki oraz nie zostały udzielone nowe gwarancje, których łączna wartość stanowiłaby co najmniej równowartość 10% kapitałów własnych emitenta łącznie z istniejącymi gwarancjami i poręczeniami.

Zwięzły opis istotnych dokonań lub niepowodzeń emitenta i grupy kapitałowej emitenta w okresie, którego dotyczy raport wraz z wykazem najważniejszych zdarzeń ich dotyczących

- W dniu 01.12.2014 roku została dostarczona do Spółki znacząca umowa podpisana przez Orlen Oil Sp. z o.o. z siedzibą w Krakowie. Przedmiotem umowy jest wyprodukowanie i dostarczenie przez Suwary S.A. opakowań z tworzyw sztucznych o pojemnościach do 5L, wraz z zakrętkami. Zgodnie z szacunkowo podanymi wielkościami zamówień, łączna wartość dwuletniej umowy przekroczy 9 mln PLN (RB 32/2014 z dnia z dnia 01.12.2014r.).

- W dniu 01.12.2014 roku została dostarczona do Spółki zależnej Suwary Tech Sp. z o.o. znacząca umowa podpisana przez Orlen Oil Sp. z o.o. z siedzibą w Krakowie. Przedmiotem umowy jest wyprodukowanie i dostarczenie przez Suwary Tech Sp. z o.o. opakowań z tworzyw sztucznych o pojemnościach do 5L, wraz z zakrętkami. Zgodnie z szacunkowo podanymi wielkościami zamówień, łączna wartość dwuletniej umowy przekroczy 5,6 mln PLN (RB 33/2014 z dnia z dnia 01.12.2014r.).

Opis czynników i zdarzeń, w szczególności o nietypowym charakterze mających wpływ na osiągnięte wyniki finansowe

Okres pierwszego kwartału roku obrotowego 2014/2015 jest tradycyjnie okresem wysokiej wrażliwości na czynniki pogodowe. W zależności od pogody występuje znaczne zróżnicowanie asortymentów sprzedaży pomiędzy różnymi latami. Warunki pogodowe bieżącego roku były dla Grupy szczególnie niesprzyjające. Kolejna sucha zima spowodowała zmniejszone odbiory głównych klientów Spółki Dominującej produkujących płyny do spryskiwaczy.

Dodatkowym czynnikiem wpływającym na zrealizowane wyniki Grupy był konflikt rosyjsko-ukraiński, który spowodował zmniejszenie sprzedaży dla klientów realizujących dostawy dla odbiorców z Rosji, Ukrainy oraz pozostałych krajów tego regionu.

W związku z okresem świątecznym faktyczne obroty z klientami zakończyły się już w połowie grudnia. Nadal pozytywny wpływ na wyniki Grupy miało utrzymywanie się stałego poziomu cen ropy naftowej, co przyczyniło się do stabilizacji cen surowców do produkcji.

W okresie I kwartału roku obrotowego 2014/2015 nie miały miejsca inne znane Zarządowi nietypowe zdarzenia mające wpływ na wynik z działalności Grupy Kapitałowej.

Objaśnienia dotyczące sezonowości lub cykliczności działalności emitenta w prezentowanym okresie

W prezentowanym okresie sprzedaż wyrobów Spółek Grupy Kapitałowej Emitenta nie wykazywała sezonowości lub cykliczności.

Inne informacje, które zdaniem emitenta są istotne dla oceny jego sytuacji kadrowej, majątkowej, finansowej, wyniku finansowego i ich zmian oraz informacje, które są istotne dla oceny możliwości realizacji zobowiązań

SKONSOLIDOWANY BILANS NA DZIEŃ 31.12.2014 ROKU

AKTYWA	31.12.2014	31.12.2013	Porównanie
Aktywa trwałe			
Wartość firmy	8 780	8 780	100%
Wartości niematerialne	151	34	444%
Rzeczowe aktywa trwałe	59 885	55 201	108%
Nieruchomości inwestycyjne	-	-	-
Inwestycje w jednostkach zależnych	-	-	-
Inwestycje w jednostkach stowarzyszonych	-	-	-
Należności i pożyczki	-	-	-
Pochodne instrumenty finansowe	-	-	-
Pozostałe długoterminowe aktywa finansowe	-	-	-
Długoterminowe rozliczenia międzyokresowe	20	39	51%
Aktywa z tytułu odroczonego podatku dochodowego	2 451	3 259	75%
Aktywa trwałe	71 287	67 313	106%
Aktywa obrotowe			
Zapasy	14 271	13 591	105%
Należności z tytułu umów o usługę budowlaną	-	-	-
Należności z tytułu dostaw i usług oraz pozostałe należności	30 093	28 603	105%
Należności z tytułu bieżącego podatku dochodowego	197	786	25%
Pożyczki	-	-	-
Pochodne instrumenty finansowe	-	-	-
Pozostałe krótkoterminowe aktywa finansowe	-	-	-
Krótkoterminowe rozliczenia międzyokresowe	334	349	96%
Środki pieniężne i ich ekwiwalenty	2 755	3 456	80%
Aktywa trwałe zaklasyfikowane jako przeznaczone do sprzedaży	-	-	-
Aktywa obrotowe	47 650	46 785	102%
Aktywa razem	118 937	114 098	104%

Po stronie aktywów nastąpił istotny wzrost wartości środków trwałych. Jest to związane ze znacznymi inwestycjami jakie miały miejsce w ostatnim roku obrotowym.

Wzrost wartości aktywów obrotowych nie był znaczny w porównaniu do poprzedniego okresu. Dotyczył głównie zapasów oraz należności handlowych. Obie wielkości związane są z uruchomieniem nowego zakładu produkcyjnego w czerwcu 2014 r.

SKONSOLIDOWANY BILANS NA DZIEŃ 31.12.2014 ROKU (CIĄG DALSZY)

	31.12.2014	31.12.2013	Porównanie
PASYWA			
<i>Kapitał własny</i>			
<i>Kapitał własny przypadający akcjonariuszom jednostki dominującej:</i>			
Kapitał podstawowy	9 230	9 230	100,0%
Akcje własne (-)	-	-	
Kapitał ze sprzedaży akcji powyżej ich wartości nominalnej	5 718	5 718	100,0%
Pozostałe kapitały	(4 393)	(4 393)	100,0%
Zyski zatrzymane:	45 187	42 036	107,5%
- zysk (strata) z lat ubiegłych	45 953	42 215	108,9%
- zysk (strata) netto przypadający akcjonariuszom jednostki dominującej	(766)	(179)	427,9%
Kapitał własny przypadający akcjonariuszom jednostki dominującej	55 742	52 591	106,0%
Udziały niedające kontroli	-	-	
Kapitał własny	55 742	52 591	106,0%
<i>Zobowiązania</i>			
<i>Zobowiązania długoterminowe</i>			
Kredyty, pożyczki, inne instrumenty dłużne	11 936	13 663	87,4%
Leasing finansowy	37	121	30,6%
Pochodne instrumenty finansowe	-	-	
Pozostałe zobowiązania	151	-	
Rezerwa z tytułu odroczonego podatku dochodowego	2 436	2 428	100,3%
Zobowiązania i rezerwy z tytułu świadczeń pracowniczych	216	226	95,6%
Pozostałe rezerwy długoterminowe	-	-	
Długoterminowe rozliczenia międzyokresowe	4 313	4 995	86,3%
Zobowiązania długoterminowe	19 089	21 433	89,1%
<i>Zobowiązania krótkoterminowe</i>			
Zobowiązania z tytułu dostaw i usług oraz pozostałe zobowiązania	24 438	22 575	108,2%
Zobowiązania z tytułu bieżącego podatku dochodowego	-	-	
Kredyty, pożyczki, inne instrumenty dłużne	16 345	12 977	126,0%
Leasing finansowy	145	768	18,9%
Pochodne instrumenty finansowe	-	-	
Zobowiązania i rezerwy z tytułu świadczeń pracowniczych	1 268	1 213	104,5%
Pozostałe rezerwy krótkoterminowe	574	488	117,6%
Krótkoterminowe rozliczenia międzyokresowe	1 336	2 053	65,1%
Zobowiązania związane z aktywami trwałymi przeznaczonymi do sprzedaży	-	-	
Zobowiązania krótkoterminowe	44 106	40 074	110,1%
Zobowiązania razem	63 195	61 507	102,7%
Pasywa razem	118 937	114 098	104,2%

Po stronie pasywów najwyższy wzrost dotyczył zobowiązań krótkoterminowych, z czego najwyższe wzrosty dotyczą zobowiązań finansowych i handlowych. Obie pozycje związane są z realizacją inwestycji w Grupie. Trzeba tu także zaznaczyć, iż znaczna część wzrostu zobowiązań finansowych związana jest z przesunięciem części bieżącej kredytów długoterminowych do krótkoterminowych.

Wzrost wartości kapitałów własnych wynika z ewidencji wyniku finansowego za zakończony rok obrotowy.

Łącznie suma bilansowa Grupy wzrosła w stosunku do roku poprzedniego o 4,8 mln zł.

SKONSOLIDOWANY RACHUNEK ZYSKÓW I STRAT ZA OKRES OD 01.10 DO 31.12.2014 ROKU (WARIANT KALKULACYJNY)

	od 01.10 do 31.12.2014	od 01.10 do 31.12.2013	Porównanie
Działalność kontynuowana			
Przychody ze sprzedaży	22 619	21 637	104,5%
Przychody ze sprzedaży produktów	18 929	20 526	92,2%
Przychody ze sprzedaży usług	4	-	
Przychody ze sprzedaży towarów i materiałów	3 686	1 111	331,8%
Koszt własny sprzedaży	19 747	18 175	108,6%
Koszt sprzedanych produktów	16 326	17 119	95,4%
Koszt sprzedanych usług	-	-	
Koszt sprzedanych towarów i materiałów	3 421	1 056	324,0%
Zysk (strata) brutto ze sprzedaży	2 872	3 462	83,0%
Koszty sprzedaży	960	952	100,8%
Koszty ogólnego zarządu	2 132	2 412	88,4%
Pozostałe przychody operacyjne	420	529	79,4%
Pozostałe koszty operacyjne	165	291	56,7%
Zysk (strata) ze sprzedaży jednostek zależnych (+/-)	-	-	
Zysk (strata) z działalności operacyjnej	35	336	10,4%
Przychody finansowe	79	55	143,6%
Koszty finansowe	595	241	246,9%
Udział w zysku (stracie) jednostek wycenianych metodą praw własności (+/-)	-	-	
Zysk (strata) przed opodatkowaniem	(481)	150	
Podatek dochodowy	285	329	
Zysk (strata) netto z działalności kontynuowanej	(766)	(179)	

Opisane wcześniej zjawiska zewnętrzne dla Grupy spowodowały pogorszenie zrealizowanych wyników na działalności. Dodać tutaj należy, że duże znaczenie dla wyniku na koniec kwartału miał istotny wzrost amortyzacji o 15% tj. o 227 tys. zł oraz znaczny wzrost obciążeń odsetkowych o 47% tj. o 354 tys. zł.

Obie wielkości związane są z nowymi inwestycjami natomiast nie zostały jeszcze „skonsumowane” ze względu na niższe od oczekiwanego zapotrzebowanie na wyroby Spółek.

wskaźniki	2014/2015	2013/2014	Zmiana
wskaźnik płynności bieżący	1,08	1,17	93%
wskaźnik płynności szybki	0,75	0,82	91%
wskaźnik płynności gotówki - aktywów finansowych	0,06	0,09	72%
zobowiązania do kapitału (%)	113,37%	116,96%	97%
zobowiązania do majątku ogółem (%)	53,13%	53,91%	99%
kapitał własny do majątku ogółem (%)	46,87%	46,09%	102%
należności do sprzedaży w dniach	122,40	121,62	101%
zapas do kosztu sprzedanych wyrobów w dniach	66,49	68,80	97%
zobowiązania bieżące do sprzedaży w dniach	179,40	170,40	105%

Grupa zachowuje zadawalającą płynność dla firm produkcyjnych, natomiast poziom zadłużenia majątku i kapitału pozostaje na bezpiecznym poziomie.

Również wskaźniki sprawności działania nie uległy istotnym zmianom.

Wskazanie czynników, które w ocenie emitenta będą miały wpływ na osiągnięte przez Grupę wyniki w perspektywie co najmniej kwartału

W najbliższym kwartale istotny wpływ na kształtowanie się wyników Grupy będzie mieć stopniowe zwiększanie mocy produkcyjnych w nowym zakładzie produkcyjnym w Ksawerowie, w łódzkiej Specjalnej Strefie Ekonomicznej.

Jak co roku na sprzedaż poszczególnych asortymentów wpływ będą miały warunki pogodowe.

Walter Tymon Kuskowski
Prezes Zarządu

Adam Laskowski
Członek Zarządu

Pabianice, 13.02.2015 r.