

skorygowany

KOMISJA NADZORU FINANSOWEGO

Skonsolidowany raport kwartalny Qsr

4 / 2015

kwartał / rok

(zgodnie z § 82 ust. 2 i § 83 ust. 1 Rozporządzenia Ministra Finansów z dnia 19 lutego 2009 r. – Dz. U. Nr 33, poz. 259, z późn. zm.)
dla emitentów papierów wartościowych prowadzących działalność wytwórczą, budowlaną, handlową lub usługową

za 4 kwartał roku obrotowego 2015 obejmujący okres od 2015-07-01 do 2015-09-30

zawierający skrócone skonsolidowane sprawozdanie finansowe według MSR / MSSF

w walucie zł

oraz skrócone sprawozdanie finansowe według MSR / MSSF

w walucie zł

data przekazania: 2015-11-27

SUWARY SA

(pełna nazwa emitenta)

SUWARY

Chemiczny (che)

(skrótowa nazwa emitenta)

(sektor wg klasyfikacji GPW w Warszawie / branża)

95-200

Pabianice

(kod pocztowy)

(miejscowość)

ul. Piotra Skargi

45/47

(ulica)

(numer)

042 225 22 49

042 214 53 31

(telefon)

(fax)

office@suwary.com.pl

www.suwary.com.pl

(e-mail)

(www)

731-10-07-350

471121807

(NIP)

(REGON)

WYBRANE DANE FINANSOWE	w tys. zł		w tys. EUR	
	4 kwartał(y) narastająco / 2015 okres od 2014-10-01 do 2015-09-30	4 kwartał(y) narastająco / 2014 okres od 2013-10-01 do 2014-09-30	4 kwartał(y) narastająco / 2015 okres od 2014-10-01 do 2015-09-30	4 kwartał(y) narastająco / 2014 okres od 2013-10-01 do 2014-09-30
Dane skonsolidowane				
Skonsolidowane sprawozdanie z wyniku				
I. Przychody ze sprzedaży	104 606	95 262	25 068	22 796
II. Zysk (strata) z działalności operacyjnej	3 100	6 569	743	1 572
III. Zysk (strata) przed opodatkowaniem	1 726	5 171	414	1 237
IV. Zysk (strata) netto	704	3 738	169	894
V. Zysk (strata) netto przypadający akcjonariuszom podmiotu dominującego	704	3 738	169	894
VI. Zysk* na akcję (PLN)	0,15	0,81	0,04	0,19
VII. Rozwodniony zysk* na akcję (PLN)	0,15	0,81	0,04	0,19
Skonsolidowane sprawozdanie z przepływów pieniężnych				
VIII. Środki pieniężne netto z działalności operacyjnej	13 639	9 387	3 268	2 246
IX. Środki pieniężne netto z działalności inwestycyjnej	(7 817)	(17 356)	(1 873)	(4 153)
X. Środki pieniężne netto z działalności finansowej	(9 478)	8 477	(2 271)	2 029
XI. Zmiana netto stanu środków pieniężnych i ich ekwiwalentów	(3 656)	508	(876)	122
Skonsolidowane sprawozdanie z sytuacji finansowej				
XII. Aktywa	112 744	115 406	26 599	27 639
XIII. Zobowiązania długoterminowe	16 057	21 127	3 788	5 060
XIV. Zobowiązania krótkoterminowe	39 475	37 771	9 313	9 046
XV. Kapitał własny	57 212	56 508	13 498	13 533
XVI. Kapitał własny przypadający akcjonariuszom jednostki dominującej	57 212	56 508	13 498	13 533
Dane jednostkowe				

WYBRANE DANE FINANSOWE	w tys. zł		w tys. EUR	
	4 kwartał(y) narastająco / 2015 okres od 2014-10-01 do 2015-09-30	4 kwartał(y) narastająco / 2014 okres od 2013-10-01 do 2014-09-30	4 kwartał(y) narastająco / 2015 okres od 2014-10-01 do 2015-09-30	4 kwartał(y) narastająco / 2014 okres od 2013-10-01 do 2014-09-30
Sprawozdanie z wyniku				
XVII. Przychody ze sprzedaży	61 271	58 615	14 683	14 026
XVIII. Zysk (strata) z działalności operacyjnej	(780)	2 066	(187)	494
XIX. Zysk (strata) przed opodatkowaniem	412	3 853	99	922
XX. Zysk (strata) netto	421	3 656	101	875
XXI. Zysk (strata) netto przypadający akcjonariuszom podmiotu dominującego	421	3 656	101	875
XXII. Zysk* na akcję (PLN)	0,09	0,79	0,02	0,19
XXIII. Rozwodniony zysk* na akcję (PLN)	0,09	0,79	0,02	0,19
Sprawozdanie z przepływów pieniężnych				
XXIV. Środki pieniężne netto z działalności operacyjnej	4 717	3 893	1 130	932
XXV. Środki pieniężne netto z działalności inwestycyjnej	509	(15 635)	122	(3 741)
XXVI. Środki pieniężne netto z działalności finansowej	(5 262)	10 684	(1 261)	2 557
XXVII. Zmiana netto stanu środków pieniężnych i ich ekwiwalentów	(36)	(1 058)	(9)	(253)
Sprawozdanie z sytuacji finansowej				
XXVIII. Aktywa	103 949	104 010	24 524	24 910
XXIX. Zobowiązania długoterminowe	13 957	19 307	3 293	4 624
XXX. Zobowiązania krótkoterminowe	32 273	27 405	7 614	6 563
XXXI. Kapitał własny	57 719	57 298	13 617	13 722
XXXII. Kapitał własny przypadający akcjonariuszom jednostki dominującej	57 719	57 298	13 617	13 722

W okresach objętych niniejszym skróconym skonsolidowanym sprawozdaniem finansowym/sprawozdaniem finansowym, do przeliczenia wybranych danych finansowych zastosowano następujące średnie kursy wymiany złotego w stosunku do EUR, ustalone przez Narodowy Bank Polski:

- kurs obowiązujący na ostatni dzień okresu sprawozdawczego:

30.09.2015 4,2386 PLN/EUR

30.09.2014 4,1755 PLN/EUR

- średni kurs w okresie, obliczony jako średnia arytmetyczna kursów obowiązujących na ostatni dzień każdego miesiąca w danym okresie:

01.10.2014 - 30.09.2015 4,1729 PLN/EUR

01.10.2013 - 30.09.2014 4,1789 PLN/EUR

Wybrane dane finansowe ze skonsolidowanego sprawozdania z sytuacji finansowej oraz sprawozdania z sytuacji finansowej zostały zaprezentowane na koniec IV kwartału bieżącego roku obrotowego i koniec poprzedniego roku obrotowego, czyli na 30.09.2015 r. i 30.09.2014 r.

* zysk netto przypadający akcjonariuszom SUWARY S.A.

W przypadku prezentowania wybranych danych finansowych z kwartalnej informacji finansowej dane te należy odpowiednio opisać.

Wybrane dane finansowe ze skonsolidowanego bilansu (skonsolidowanego sprawozdania z sytuacji finansowej) lub odpowiednio z bilansu (sprawozdania z sytuacji finansowej) prezentuje się na koniec bieżącego kwartału i koniec poprzedniego roku obrotowego, co należy odpowiednio opisać.

Raport powinien zostać przekazany Komisji Nadzoru Finansowego, spółce prowadzącej rynek regulowany oraz do publicznej wiadomości za pośrednictwem agencji informacyjnej zgodnie z przepisami prawa.

ZAWARTOŚĆ RAPORTU

Plik	Opis
2015_04_Sprawozdanie_finansowe.pdf	Skrócone kwartalne skonsolidowane sprawozdanie finansowe Grupy Kapitałowej SUWARY zawierające skrócone kwartalne sprawozdanie finansowe SUWARY S.A.

2015_04_Pozostałe_informacje.pdf	Pozostałe informacje uzupełniające skrócone kwartalne sprawozdania finansowe za 4 kwartał 2014/2015 r.
----------------------------------	--

PODPISY OSÓB REPREZENTUJĄCYCH SPÓŁKĘ			
Data	Imię i Nazwisko	Stanowisko/Funkcja	Podpis
2015-11-27	Walter Kuskowski	Prezes Zarządu	
2015-11-27	Adam Laskowski	Członek Zarządu	

GRUPA KAPITAŁOWA SUWARY

**SKRÓCONE KWARTALNE
SKONSOLIDOWANE SPRAWOZDANIE FINANSOWE**

ZA OKRES OD 1 PAŹDZIERNIKA 2014 ROKU DO 30 WRZEŚNIA 2015 ROKU

ZAWIERAJĄCE

**SKRÓCONE KWARTALNE
JEDNOSTKOWE SPRAWOZDANIE FINANSOWE SUWARY S.A.**

ZA OKRES OD 1 PAŹDZIERNIKA 2014 ROKU DO 30 WRZEŚNIA 2015 ROKU

Nazwa grupy kapitałowej:	Grupa kapitałowa SUWARY		
Okres objęty sprawozdaniem finansowym:	01.10.2014 – 30.09.2015	Waluta sprawozdawcza:	złoty polski (PLN)
Poziom zaokrąglenia:	wszystkie kwoty wyrażone są w tysiącach złotych polskich (o ile nie wskazano inaczej)		

SPIS TREŚCI

WSTĘP DO SKRÓCONEGO KWARTALNEGO SKONSOLIDOWANEGO SPRAWOZDANIA FINANSOWEGO ..	1
SKONSOLIDOWANE SPRAWOZDANIE Z SYTUACJI FINANSOWEJ	1
SKONSOLIDOWANE SPRAWOZDANIE Z WYNIKU.....	3
SKONSOLIDOWANE SPRAWOZDANIE Z CAŁKOWITYCH DOCHODÓW	4
SKONSOLIDOWANE SPRAWOZDANIE ZE ZMIAN W KAPITALE WŁASNYM	7
SKONSOLIDOWANE SPRAWOZDANIE Z PRZEPŁYWÓW PIENIĘŻNYCH	9
SPRAWOZDANIE Z SYTUACJI FINANSOWEJ SUWARY S.A.	11
SPRAWOZDANIE Z WYNIKU SUWARY S.A.....	13
SPRAWOZDANIE Z CAŁKOWITYCH DOCHODÓW SUWARY S.A.....	14
SPRAWOZDANIE ZE ZMIAN W KAPITALE WŁASNYM SUWARY S.A.	17
SPRAWOZDANIE Z PRZEPŁYWÓW PIENIĘŻNYCH SUWARY S.A.	19
DODATKOWE INFORMACJE I OBJAŚNIENIA DO SKRÓCONEGO KWARTALNEGO SKONSOLIDOWANEGO SPRAWOZDANIA FINANSOWEGO	21
1. Informacje ogólne.....	21
2. Podstawa sporządzenia oraz zasady rachunkowości	21
3. Znaczące zdarzenia i transakcje	26
4. Sezonowość działalności	26
5. Zysk na akcję	26
6. Segmenty operacyjne.....	27
7. Połączenia jednostek gospodarczych	28
8. Wartość firmy	28
9. Wartości niematerialne.....	29
10. Rzeczowe aktywa trwałe	30
11. Wartość godziwa instrumentów finansowych	31
12. Odpisy aktualizujące wartość aktywów	31
13. Kapitał podstawowy.....	32
14. Programy płatności akcjami	32
15. Dywidendy.....	32
16. Emisja i wykup papierów dłużnych	32
17. Rezerwy	33
18. Zobowiązania warunkowe	34
19. Działalność zaniechana.....	34
20. Transakcje z jednostkami powiązаныmi	35
21. Zdarzenia po dniu bilansowym.....	36
22. Inne znaczące zmiany aktywów, zobowiązań, przychodów i kosztów.....	36
23. Inne informacje wymagane przepisami (wybrane dane finansowe przeliczone na euro)	36
24. Zatwierdzenie do publikacji	38

Nazwa grupy kapitałowej:	Grupa kapitałowa SUWARY		
Okres objęty sprawozdaniem finansowym:	01.10.2014 – 30.09.2015	Waluta sprawozdawcza:	złoty polski (PLN)
Poziom zaokrąglenia:	wszystkie kwoty wyrażone są w tysiącach złotych polskich (o ile nie wskazano inaczej)		

WSTĘP DO SKRÓCONEGO KWARTALNEGO SKONSOLIDOWANEGO SPRAWOZDANIA FINANSOWEGO

Przedstawione w niniejszym sprawozdaniu dane finansowe prezentowane są dla okresów:

- bieżącego: od 01.10.2014 r. do 30.09.2015 r.
- porównywalnego i jednocześnie poprzedniego pełnego okresu obrotowego: od 01.10.2013 r. do 30.09.2014 r.

SKONSOLIDOWANE SPRAWOZDANIE Z SYTUACJI FINANSOWEJ

AKTYWA	30.09.2015	30.09.2014
Aktywa trwałe		
Wartość firmy	8 780	8 780
Wartości niematerialne	172	181
Rzeczowe aktywa trwałe	60 945	60 562
Nieruchomości inwestycyjne	-	-
Inwestycje w jednostkach zależnych	-	-
Inwestycje w jednostkach stowarzyszonych	-	-
Należności i pożyczki	-	-
Pochodne instrumenty finansowe	-	-
Pozostałe długoterminowe aktywa finansowe	-	-
Długoterminowe rozliczenia międzyokresowe	62	28
Aktywa z tytułu odroczonego podatku dochodowego	1 816	2 657
Aktywa trwałe	71 775	72 208
Aktywa obrotowe		
Zapasy	13 110	13 454
Należności z tytułu dostaw i usług oraz pozostałe należności	26 425	24 929
Należności z tytułu bieżącego podatku dochodowego	294	123
Pożyczki	-	-
Pochodne instrumenty finansowe	-	-
Pozostałe krótkoterminowe aktywa finansowe	-	-
Krótkoterminowe rozliczenia międzyokresowe	518	415
Środki pieniężne i ich ekwiwalenty	622	4 277
Aktywa trwałe zaklasyfikowane jako przeznaczone do sprzedaży	-	-
Aktywa obrotowe	40 969	43 198
Aktywa razem	112 744	115 406

Nazwa grupy kapitałowej:	Grupa kapitałowa SUWARY		
Okres objęty sprawozdaniem finansowym:	01.10.2014 – 30.09.2015	Waluta sprawozdawcza:	złoty polski (PLN)
Poziom zaokrąglenia:	wszystkie kwoty wyrażone są w tysiącach złotych polskich (o ile nie wskazano inaczej)		

SKONSOLIDOWANE SPRAWOZDANIE Z SYTUACJI FINANSOWEJ (CD.)

PASYWA	30.09.2015	30.09.2014
Kapitał własny		
<i>Kapitał własny przypadający akcjonariuszom jednostki dominującej:</i>		
Kapitał podstawowy	9 230	9 230
Akcje własne (-)	-	-
Kapitał ze sprzedaży akcji powyżej ich wartości nominalnej	5 718	5 718
Pozostałe kapitały	(4 393)	(4 393)
Zyski zatrzymane:	46 657	45 953
- zysk (strata) z lat ubiegłych	45 953	42 215
- zysk (strata) netto przypadający akcjonariuszom jednostki dominującej	704	3 738
Kapitał własny przypadający akcjonariuszom jednostki dominującej	57 212	56 508
Udziały niedające kontroli	-	-
Kapitał własny	57 212	56 508
Zobowiązania		
Zobowiązania długoterminowe		
Kredyty, pożyczki, inne instrumenty dłużne	9 422	13 810
Leasing finansowy	602	44
Pochodne instrumenty finansowe	-	-
Pozostałe zobowiązania	-	-
Rezerwa z tytułu odroczonego podatku dochodowego	2 441	2 417
Zobowiązania i rezerwy z tytułu świadczeń pracowniczych	203	216
Pozostałe rezerwy długoterminowe	-	-
Długoterminowe rozliczenia międzyokresowe	3 389	4 640
Zobowiązania długoterminowe	16 057	21 127
Zobowiązania krótkoterminowe		
Zobowiązania z tytułu dostaw i usług oraz pozostałe zobowiązania	23 057	17 660
Zobowiązania z tytułu bieżącego podatku dochodowego	-	80
Kredyty, pożyczki, inne instrumenty dłużne	13 019	16 706
Leasing finansowy	296	124
Pochodne instrumenty finansowe	-	-
Zobowiązania i rezerwy z tytułu świadczeń pracowniczych	1 553	1 276
Pozostałe rezerwy krótkoterminowe	299	572
Krótkoterminowe rozliczenia międzyokresowe	1 251	1 353
Zobowiązania związane z aktywami trwałymi przeznaczonymi do sprzedaży	-	-
Zobowiązania krótkoterminowe	39 475	37 771
Zobowiązania razem	55 532	58 898
Pasywa razem	112 744	115 406

Nazwa grupy kapitałowej:	Grupa kapitałowa SUWARY		
Okres objęty sprawozdaniem finansowym:	01.10.2014 – 30.09.2015	Waluta sprawozdawcza:	złoty polski (PLN)
Poziom zaokrąglenia:	wszystkie kwoty wyrażone są w tysiącach złotych polskich (o ile nie wskazano inaczej)		

SKONSOLIDOWANE SPRAWOZDANIE Z WYNIKU

	od 01.10.2014 do 30.09.2015	od 01.10.2013 do 30.09.2014
Działalność kontynuowana		
Przychody ze sprzedaży	104 606	95 262
Przychody ze sprzedaży produktów i usług	86 748	90 520
Przychody ze sprzedaży towarów i materiałów	17 858	4 742
Koszt własny sprzedaży	89 231	76 721
Koszt sprzedanych produktów i usług	73 239	72 469
Koszt sprzedanych towarów i materiałów	15 992	4 252
Zysk (strata) brutto ze sprzedaży	15 375	18 541
Koszty sprzedaży	3 884	3 925
Koszty ogólnego zarządu	8 872	9 387
Pozostałe przychody operacyjne	1 625	1 885
Pozostałe koszty operacyjne	1 144	545
Zysk (strata) ze sprzedaży jednostek zależnych (+/-)	-	-
Zysk (strata) z działalności operacyjnej	3 100	6 569
Przychody finansowe	117	19
Koszty finansowe	1 491	1 417
Udział w zysku (stracie) jednostek wycenianych metodą praw własności (+/-)	-	-
Zysk (strata) przed opodatkowaniem	1 726	5 171
Podatek dochodowy	1 022	1 433
Zysk (strata) netto z działalności kontynuowanej	704	3 738
Działalność zaniechana		
Zysk (strata) netto z działalności zaniechanej	-	-
Zysk (strata) netto	704	3 738
Zysk (strata) netto przypadający:		
- akcjonariuszom podmiotu dominującego	704	3 738
- podmiotom niekontrolującym	-	-

ZYSK (STRATA) NETTO NA JEDNĄ AKCJĘ ZWYKŁĄ (PLN)

	od 01.10.2014 do 30.09.2015	od 01.10.2013 do 30.09.2014
<i>z działalności kontynuowanej</i>	PLN / akcję	
- podstawowy	0,15	0,81
- rozwodniony	0,15	0,81
<i>z działalności kontynuowanej i zaniechanej</i>		
- podstawowy	0,15	0,81
- rozwodniony	0,15	0,81

* zysk (strata) netto przypadający akcjonariuszom SUWARY S.A.

Nazwa grupy kapitałowej:	Grupa kapitałowa SUWARY		
Okres objęty sprawozdaniem finansowym:	01.10.2014 – 30.09.2015	Waluta sprawozdawcza:	złoty polski (PLN)
Poziom zaokrąglenia:	wszystkie kwoty wyrażone są w tysiącach złotych polskich (o ile nie wskazano inaczej)		

SKONSOLIDOWANE SPRAWOZDANIE Z CAŁKOWITYCH DOCHODÓW

	od 01.10.2014 do 30.09.2015	od 01.10.2013 do 30.09.2014
Zysk (strata) netto	704	3 738
Inne całkowite dochody		
Pozycje nie przenoszone do wyniku finansowego	-	-
Przeszacowanie środków trwałych		
Pozycje przenoszone do wyniku finansowego		-
Aktywa finansowe dostępne do sprzedaży:		-
- dochody (straty) ujęte w okresie w innych dochodach całkowitych		-
- kwoty przeniesione do wyniku finansowego		-
Instrumenty zabezpieczające przepływy środków pieniężnych:		-
- dochody (straty) ujęte w okresie w innych dochodach całkowitych		-
- kwoty przeniesione do wyniku finansowego		-
- kwoty ujęte w wartości początkowej pozycji zabezpieczanych		-
Różnice kursowe z wyceny jednostek działających za granicą		-
Różnice kursowe przeniesione do wyniku finansowego – sprzedaż jednostek zagranicznych		-
Udział w innych dochodach całkowitych jednostek wycenianych metodą praw własności		-
Podatek dochodowy odnoszący się do składników innych dochodów całkowitych	-	-
Inne całkowite dochody po opodatkowaniu	-	-
Całkowite dochody	704	3 738
Całkowite dochody przypadające:		-
- akcjonariuszom podmiotu dominującego	704	3 738
- podmiotom niekontrolującym	-	-

	od 01.10.2014 do 30.09.2015	od 01.10.2013 do 30.09.2014
EBITDA	9 884	13 152
Marża EBITDA	9,45%	13,81%

EBITDA = zysk netto + podatek + koszty finansowe z tytułu odsetek + amortyzacja

Nazwa grupy kapitałowej:	Grupa kapitałowa SUWARY		
Okres objęty sprawozdaniem finansowym:	01.10.2014 – 30.09.2015	Waluta sprawozdawcza:	złoty polski (PLN)
Poziom zaokrąglenia:	wszystkie kwoty wyrażone są w tysiącach złotych polskich (o ile nie wskazano inaczej)		

SKONSOLIDOWANY RACHUNEK ZYSKÓW I STRAT

/dane za 3 miesiące/

	od 01.07. do 30.09.2015	od 01.07. do 30.09.2014
Działalność kontynuowana		
Przychody ze sprzedaży	29 791	25 036
Przychody ze sprzedaży produktów i usług	20 801	23 183
Przychody ze sprzedaży towarów i materiałów	8 990	1 853
Koszt własny sprzedaży	26 408	20 625
Koszt sprzedanych produktów i usług	17 883	18 965
Koszt sprzedanych towarów i materiałów	8 525	1 660
Zysk (strata) brutto ze sprzedaży	3 383	4 411
Koszty sprzedaży	1 091	1 080
Koszty ogólnego zarządu	2 216	2 136
Pozostałe przychody operacyjne	372	391
Pozostałe koszty operacyjne	622	3
Zysk (strata) ze sprzedaży jednostek zależnych (+/-)		
Zysk (strata) z działalności operacyjnej	-174	1 583
Przychody finansowe	48	4
Koszty finansowe, w tym:	383	604
Udział w zysku (stracie) jednostek wycenianych metodą praw własności (+/-)		-
Zysk (strata) przed opodatkowaniem	-509	983
Podatek dochodowy	300	335
Zysk (strata) netto z działalności kontynuowanej	-809	648
Działalność zaniechana		
Zysk (strata) netto z działalności zaniechanej		
Zysk (strata) netto	-809	648
Zysk (strata) netto przypadający:		
- akcjonariuszom podmiotu dominującego	-809	648
- podmiotom niekontrolującym		

ZYSK (STRATA) NETTO NA JEDNĄ AKCJĘ ZWYKŁĄ (PLN)

/dane za 3 miesiące/

	od 01.07. do 30.09.2015	od 01.07. do 30.09.2014
<i>z działalności kontynuowanej</i>		
- podstawowy	-0,18	0,14
- rozwodniony	-0,18	0,14
<i>z działalności kontynuowanej i zaniechanej</i>		
- podstawowy	-0,18	0,14
- rozwodniony	-0,18	0,14

Nazwa grupy kapitałowej:	Grupa kapitałowa SUWARY		
Okres objęty sprawozdaniem finansowym:	01.10.2014 – 30.09.2015	Waluta sprawozdawcza:	złoty polski (PLN)
Poziom zaokrąglenia:	wszystkie kwoty wyrażone są w tysiącach złotych polskich (o ile nie wskazano inaczej)		

SKONSOLIDOWANE SPRAWOZDANIE Z CAŁKOWITYCH DOCHODÓW

/dane za 3 miesiące/

	od 01.07. do 30.09.2015	od 01.07. do 30.09.2014
Zysk (strata) netto	-809	648
Inne całkowite dochody		
Przeszacowanie środków trwałych		
Aktywa finansowe dostępne do sprzedaży:		
- dochody (straty) ujęte w okresie w innych dochodach całkowitych		
- kwoty przeniesione do wyniku finansowego		
Instrumenty zabezpieczające przepływy środków pieniężnych:		
- dochody (straty) ujęte w okresie w innych dochodach całkowitych		
- kwoty przeniesione do wyniku finansowego		
- kwoty ujęte w wartości początkowej pozycji zabezpieczanych		
Różnice kursowe z wyceny jednostek działających za granicą		
Różnice kursowe przeniesione do wyniku finansowego – sprzedaż jednostek zagranicznych		
Udział w innych dochodach całkowitych jednostek wycenianych metodą praw własności		
Podatek dochodowy odnoszący się do składników innych dochodów całkowitych		
Inne całkowite dochody po opodatkowaniu		
Całkowite dochody	-809	648
Całkowite dochody przypadające:		
- akcjonariuszom podmiotu dominującego	-809	648
- podmiotom niekontrolującym		

Nazwa grupy kapitałowej:	Grupa kapitałowa SUWARY		
Okres objęty sprawozdaniem finansowym:	01.10.2014 – 30.09.2015	Waluta sprawozdawcza:	złoty polski (PLN)
Poziom zaokrągleń:	wszystkie kwoty wyrażone są w tysiącach złotych polskich (o ile nie wskazano inaczej)		

SKONSOLIDOWANE SPRAWOZDANIE ZE ZMIAN W KAPITALE WŁASNYM

	Kapitał przypadający akcjonariuszom jednostki dominującej					Razem	Udziały niedające kontroli	Kapitał własny razem
	Kapitał podstawowy	Akcje własne (-)	Kapitał ze sprzedaży akcji powyżej ich wart. nominalnej	Pozostałe kapitały	Zyski zatrzymane			
Saldo na dzień 01.10.2014 roku	9 230		5 718	(4 393)	45 953	56 508		56 508
Zmiany zasad (polityki) rachunkowości						-		-
Korekta błędu podstawowego						-		-
Saldo po zmianach	9 230	-	5 718	(4 393)	45 953	56 508	-	56 508
Zmiany w kapitale własnym w okresie od 01.10.2014 do 30.09.2015 roku								
Emisja akcji						-		-
Emisja akcji w związku z realizacją opcji (program płatności akcjami)						-		-
Wycena opcji (program płatności akcjami)						-		-
Zmiana struktury grupy kapitałowej (transakcje z podmiotami niekontrolującymi)				-		-		-
Dywidendy						-		-
Przekazanie wyniku finansowego na kapitał						-		-
Razem transakcje z właścicielami	-	-	-	-	-	-	-	-
Zysk netto za okres od 01.10.2014 roku do 30.09.2015 roku					704	704		704
Inne całkowite dochody po opodatkowaniu za okres od 01.10.2014 roku do 30.09.2015 roku								
Razem całkowite dochody	-	-	-	-	704	704	-	704
Przeniesienie do zysków zatrzymanych (sprzedaż przeszacowanych środków trwałych)						-		-
Saldo na dzień 30.09.2015 roku	9 230	-	5 718	(4 393)	46 657	57 212	-	57 212

Nazwa grupy kapitałowej:	Grupa kapitałowa SUWARY		
Okres objęty sprawozdaniem finansowym:	01.10.2014 – 30.09.2015	Waluta sprawozdawcza:	złoty polski (PLN)
Poziom zaokrągleń:	wszystkie kwoty wyrażone są w tysiącach złotych polskich (o ile nie wskazano inaczej)		

SKONSOLIDOWANE SPRAWOZDANIE ZE ZMIAN W KAPITALE WŁASNYM (CD.)

	Kapitał przypadający akcjonariuszom jednostki dominującej					Razem	Udziały niedające kontroli	Kapitał własny razem
	Kapitał podstawowy	Akcje własne (-)	Kapitał ze sprzedaży akcji powyżej ich wart. nominalnej	Pozostałe kapitały	Zyski zatrzymane			
Saldo na dzień 01.10.2013 roku	9 230		5 718	(4 393)	42 215	52 770		52 770
Zmiany zasad (polityki) rachunkowości						-		-
Korekta błędu podstawowego						-		-
Saldo po zmianach	9 230	-	5 718	(4 393)	42 215	52 770	-	52 770
Zmiany w kapitale własnym w okresie od 01.10.2013 do 30.09.2014 roku								
Emisja akcji						-		-
Emisja akcji w związku z realizacją opcji (program płatności akcjami)						-		-
Wycena opcji (program płatności akcjami)						-		-
Zmiana struktury grupy kapitałowej (transakcje z podmiotami niekontrolującymi)						-		-
Dywidendy						-		-
Przekazanie wyniku finansowego na kapitał						-		-
Razem transakcje z właścicielami	-	-	-				-	-
Zysk netto za okres od 01.10.2013 roku do 30.09.2014 roku					3 738	3 738		3 738
Inne całkowite dochody po opodatkowaniu za okres od 01.10.2013 roku do 30.09.2014 roku						-		-
Razem całkowite dochody	-	-	-	-	3 738	3 738	-	3 738
Przeniesienie do zysków zatrzymanych (sprzedaż przeszacowanych środków trwałych)						-		-
Saldo na dzień 30.09.2014 roku	9 230	-	5 718	(4 393)	45 953	56 508	-	56 508

Nazwa grupy kapitałowej:	Grupa kapitałowa SUWARY		
Okres objęty sprawozdaniem finansowym:	01.10.2014 – 30.09.2015	Waluta sprawozdawcza:	złoty polski (PLN)
Poziom zaokrąglenia:	wszystkie kwoty wyrażone są w tysiącach złotych polskich (o ile nie wskazano inaczej)		

SKONSOLIDOWANE SPRAWOZDANIE Z PRZEPLÝWÓW PIENIĘŻNYCH

	od 01.10.2014 do 30.09.2015	od 01.10.2013 do 30.09.2014
Przepływy środków pieniężnych z działalności operacyjnej		
Zysk (strata) przed opodatkowaniem	1 726	5 171
Korekty:		
Amortyzacja i odpisy aktualizujące rzeczowe aktywa trwałe	7 055	6 524
Amortyzacja i odpisy aktualizujące wartości niematerialne	115	81
Zmiana wartości godziwej nieruchomości inwestycyjnych	-	-
Zmiana wartości godziwej aktywów (zobowiązań) finans. wycenianych przez rachunek zysków i strat	-	-
Instrumenty zabezpieczające przepływy środków pieniężnych przeniesione z kapitału	-	-
Odpisy aktualizujące z tytułu utraty wartości aktywów finansowych	-	-
Zysk (strata) ze sprzedaży niefinansowych aktywów trwałych	(50)	(18)
Zysk (strata) ze sprzedaży aktywów finansowych (innych niż instrumenty pochodne)	-	-
Zyski (straty) z tytułu różnic kursowych	-	-
Koszty odsetek	1 056	1 160
Przychody z odsetek i dywidend	(19)	(15)
Koszt płatności w formie akcji (programy motywacyjne)	-	-
Udział w zyskach (stratach) jednostek stowarzyszonych	-	-
Inne korekty	777	-
Korekty razem	8 934	7 732
Zmiana stanu zapasów	334	(2 065)
Zmiana stanu należności	(12 075)	(2 179)
Zmiana stanu zobowiązań	16 207	1 687
Zmiana stanu rezerw i rozliczeń międzyokresowych	(1 634)	(1 424)
Zmiana stanu z tytułu umów budowlanych	-	-
Zmiany w kapitale obrotowym	2 832	(3 981)
Wpływy (wydatki) z rozliczenia instrumentów pochodnych	-	-
Zapłacone odsetki z działalności operacyjnej	-	-
Zapłacony podatek dochodowy	147	465
Środki pieniężne netto z działalności operacyjnej	13 639	9 387

Nazwa grupy kapitałowej:	Grupa kapitałowa SUWARY		
Okres objęty sprawozdaniem finansowym:	01.10.2014 – 30.09.2015	Waluta sprawozdawcza:	złoty polski (PLN)
Poziom zaokrąglenia:	wszystkie kwoty wyrażone są w tysiącach złotych polskich (o ile nie wskazano inaczej)		

SKONSOLIDOWANE SPRAWOZDANIE Z PRZEPLÝWÓW PIENIĘŻNYCH (CD.)

	od 01.10.2014 do 30.09.2015	od 01.10.2013 do 30.09.2014
<i>Przepływy środków pieniężnych z działalności inwestycyjnej</i>		
Wydatki na nabycie wartości niematerialnych	-	(5)
Wpływy ze sprzedaży wartości niematerialnych	-	-
Wydatki na nabycie rzeczowych aktywów trwałych	(7 450)	(17 366)
Wpływy ze sprzedaży rzeczowych aktywów trwałych	332	-
Wydatki na nabycie nieruchomości inwestycyjnych	-	-
Wpływy ze sprzedaży nieruchomości inwestycyjnych	-	-
Wydatki netto na nabycie jednostek zależnych	(718)	-
Wpływy netto ze sprzedaży jednostek zależnych	-	-
Otrzymane spłaty pożyczek udzielonych	-	-
Pożyczki udzielone	-	-
Wydatki na nabycie pozostałych aktywów finansowych	-	-
Wpływy ze sprzedaży pozostałych aktywów finansowych	-	-
Wpływy z otrzymanych dotacji rządowych	-	-
Otrzymane odsetki	19	16
Otrzymane dywidendy	-	(1)
Środki pieniężne netto z działalności inwestycyjnej	(7 817)	(17 356)
<i>Przepływy środków pieniężnych z działalności finansowej</i>		
Wpływy netto z tytułu emisji akcji	-	-
Nabycie akcji własnych	-	-
Transakcje z podmiotami niekontrolującymi bez utraty kontroli	-	-
Wpływy z tytułu emisji dłużnych papierów wartościowych	-	-
Wykup dłużnych papierów wartościowych	-	-
Wpływy z tytułu zaciągnięcia kredytów i pożyczek	687	15 337
Spłaty kredytów i pożyczek	(8 734)	(4 568)
Spłata zobowiązań z tytułu leasingu finansowego	(443)	(916)
Odsetki zapłacone	(988)	(1 376)
Dywidendy wypłacone	-	-
Środki pieniężne netto z działalności finansowej	(9 478)	8 477
Zmiana netto stanu środków pieniężnych i ich ekwiwalentów	(3 656)	508
Środki pieniężne i ich ekwiwalenty na początek okresu	4 278	3 769
Zmiana stanu z tytułu różnic kursowych	-	-
Środki pieniężne i ich ekwiwalenty na koniec okresu	622	4 277

Nazwa grupy kapitałowej:	Grupa kapitałowa SUWARY		
Okres objęty sprawozdaniem finansowym:	01.10.2014 – 30.09.2015	Waluta sprawozdawcza:	złoty polski (PLN)
Poziom zaokrąglenia:	wszystkie kwoty wyrażone są w tysiącach złotych polskich (o ile nie wskazano inaczej)		

SPRAWOZDANIE Z SYTUACJI FINANSOWEJ SUWARY S.A.

AKTYWA	30.09.2015	30.09.2014
Aktywa trwałe		
Wartość firmy	-	-
Wartości niematerialne	115	42
Rzeczowe aktywa trwałe	20 047	23 283
Nieruchomości inwestycyjne	-	-
Inwestycje w jednostkach zależnych	63 663	60 317
Inwestycje w jednostkach stowarzyszonych	-	-
Należności i pożyczki	-	-
Pochodne instrumenty finansowe	-	-
Pozostałe długoterminowe aktywa finansowe	-	-
Długoterminowe rozliczenia międzyokresowe	62	28
Aktywa z tytułu odroczonego podatku dochodowego	316	281
Aktywa trwałe	84 203	83 951
Aktywa obrotowe		
Zapasy	8 205	7 824
Należności z tytułu dostaw i usług oraz pozostałe należności	10 795	11 629
Należności z tytułu bieżącego podatku dochodowego	271	123
Pożyczki	-	-
Pochodne instrumenty finansowe	-	-
Pozostałe krótkoterminowe aktywa finansowe	-	-
Krótkoterminowe rozliczenia międzyokresowe	307	279
Środki pieniężne i ich ekwiwalenty	168	204
Aktywa trwałe zaklasyfikowane jako przeznaczone do sprzedaży	-	-
Aktywa obrotowe	19 746	20 059
Aktywa razem	103 949	104 010

Nazwa grupy kapitałowej:	Grupa kapitałowa SUWARY		
Okres objęty sprawozdaniem finansowym:	01.10.2014 – 30.09.2015	Waluta sprawozdawcza:	złoty polski (PLN)
Poziom zaokrąglenia:	wszystkie kwoty wyrażone są w tysiącach złotych polskich (o ile nie wskazano inaczej)		

SPRAWOZDANIE Z SYTUACJI FINANSOWEJ SUWARY S.A. (CD.)

PASYWA	30.09.2015	30.09.2014
Kapitał własny		
<i>Kapitał własny przypadający akcjonariuszom jednostki dominującej:</i>		
Kapitał podstawowy	9 230	9 230
Akcje własne (-)	-	-
Kapitał ze sprzedaży akcji powyżej ich wartości nominalnej	5 718	5 718
Pozostałe kapitały	1 905	1 905
Zyski zatrzymane:	40 866	40 445
- zysk (strata) z lat ubiegłych	40 445	36 789
- zysk (strata) netto przypadający akcjonariuszom jednostki dominującej	421	3 656
Kapitał własny przypadający akcjonariuszom jednostki dominującej	57 719	57 298
Udziały niedające kontroli	-	-
Kapitał własny	57 719	57 298
Zobowiązania		
Zobowiązania długoterminowe		
Kredyty, pożyczki, inne instrumenty dłużne	9 422	13 762
Leasing finansowy	23	44
Pochodne instrumenty finansowe	-	-
Pozostałe zobowiązania	-	-
Rezerwa z tytułu odroczonego podatku dochodowego	1 199	1 173
Zobowiązania i rezerwy z tytułu świadczeń pracowniczych	161	179
Pozostałe rezerwy długoterminowe	-	-
Długoterminowe rozliczenia międzyokresowe	3 152	4 149
Zobowiązania długoterminowe	13 957	19 307
Zobowiązania krótkoterminowe		
Zobowiązania z tytułu dostaw i usług oraz pozostałe zobowiązania	15 387	10 736
Zobowiązania z tytułu bieżącego podatku dochodowego	-	-
Kredyty, pożyczki, inne instrumenty dłużne	14 591	14 530
Leasing finansowy	63	28
Pochodne instrumenty finansowe	-	-
Zobowiązania i rezerwy z tytułu świadczeń pracowniczych	1 180	937
Pozostałe rezerwy krótkoterminowe	54	74
Krótkoterminowe rozliczenia międzyokresowe	998	1 100
Zobowiązania związane z aktywami trwałymi przeznaczonymi do sprzedaży	-	-
Zobowiązania krótkoterminowe	32 273	27 405
Zobowiązania razem	46 230	46 712
Pasywa razem	103 949	104 010

Nazwa grupy kapitałowej:	Grupa kapitałowa SUWARY		
Okres objęty sprawozdaniem finansowym:	01.10.2014 – 30.09.2015	Waluta sprawozdawcza:	złoty polski (PLN)
Poziom zaokrąglenia:	wszystkie kwoty wyrażone są w tysiącach złotych polskich (o ile nie wskazano inaczej)		

SPRAWOZDANIE Z WYNIKU SUWARY S.A.

	od 01.10.2014 do 30.09.2015	od 01.10.2013 do 30.09.2014
Działalność kontynuowana		
Przychody ze sprzedaży	61 271	58 615
Przychody ze sprzedaży produktów i usług	46 303	51 655
Przychody ze sprzedaży towarów i materiałów	14 968	6 960
Koszt własny sprzedaży	52 842	47 448
Koszt sprzedanych produktów i usług	39 039	40 846
Koszt sprzedanych towarów i materiałów	13 803	6 602
Zysk (strata) brutto ze sprzedaży	8 429	11 167
Koszty sprzedaży	4 273	3 952
Koszty ogólnego zarządu	5 868	6 257
Pozostałe przychody operacyjne	1 246	1 566
Pozostałe koszty operacyjne	314	458
Zysk (strata) ze sprzedaży jednostek zależnych (+/-)	-	-
Zysk (strata) z działalności operacyjnej	(780)	2 066
Przychody finansowe	2 544	3 213
Koszty finansowe	1 352	1 426
Udział w zysku (stracie) jednostek wycenianych metodą praw własności (+/-)	-	-
Zysk (strata) przed opodatkowaniem	412	3 853
Podatek dochodowy	(9)	197
Zysk (strata) netto z działalności kontynuowanej	421	3 656
Działalność zaniechana		
Zysk (strata) netto z działalności zaniechanej	-	-
Zysk (strata) netto	421	3 656
Zysk (strata) netto przypadający:		
- akcjonariuszom podmiotu dominującego	421	3 656
- podmiotom niekontrolującym	-	-

Nazwa grupy kapitałowej:	Grupa kapitałowa SUWARY		
Okres objęty sprawozdaniem finansowym:	01.10.2014 – 30.09.2015	Waluta sprawozdawcza:	złoty polski (PLN)
Poziom zaokrąglenia:	wszystkie kwoty wyrażone są w tysiącach złotych polskich (o ile nie wskazano inaczej)		

SPRAWOZDANIE Z CAŁKOWITYCH DOCHODÓW SUWARY S.A.

	od 01.10.2014 do 30.09.2015	od 01.10.2013 do 30.09.2014
Zysk (strata) netto	421	3 656
Inne całkowite dochody		
Pozycje nie przenoszone do wyniku finansowego	-	-
Przeszacowanie środków trwałych		
Pozycje przenoszone do wyniku finansowego	-	-
Aktywa finansowe dostępne do sprzedaży:	-	-
- dochody (straty) ujęte w okresie w innych dochodach całkowitych	-	-
- kwoty przeniesione do wyniku finansowego	-	-
Instrumenty zabezpieczające przepływy środków pieniężnych:	-	-
- dochody (straty) ujęte w okresie w innych dochodach całkowitych	-	-
- kwoty przeniesione do wyniku finansowego	-	-
- kwoty ujęte w wartości początkowej pozycji zabezpieczanych	-	-
Różnice kursowe z wyceny jednostek działających za granicą	-	-
Różnice kursowe przeniesione do wyniku finansowego – sprzedaż jednostek zagranicznych	-	-
Udział w innych dochodach całkowitych jednostek wycenianych metodą praw własności	-	-
Podatek dochodowy odnoszący się do składników innych dochodów całkowitych	-	-
Inne całkowite dochody po opodatkowaniu	-	-
Całkowite dochody	421	3 656
Całkowite dochody przypadające:		
- akcjonariuszom podmiotu dominującego	421	3 656
- podmiotom niekontrolującym	-	-

Nazwa grupy kapitałowej:	Grupa kapitałowa SUWARY		
Okres objęty sprawozdaniem finansowym:	01.10.2014 – 30.09.2015	Waluta sprawozdawcza:	złoty polski (PLN)
Poziom zaokrąglenia:	wszystkie kwoty wyrażone są w tysiącach złotych polskich (o ile nie wskazano inaczej)		

RACHUNEK ZYSKÓW I STRAT SUWARY S.A.

/dane za 3 miesiące/

	od 01.07. do 30.09.2015	od 01.07. do 30.09.2014
Działalność kontynuowana		
Przychody ze sprzedaży	15 589	15 219
Przychody ze sprzedaży produktów i usług	11 396	11 081
Przychody ze sprzedaży towarów i materiałów	4 193	4 138
Koszt własny sprzedaży	14 215	12 962
Koszt sprzedanych produktów i usług	10 292	8 969
Koszt sprzedanych towarów i materiałów	3 923	3 993
Zysk (strata) brutto ze sprzedaży	1 374	2 257
Koszty sprzedaży	1 070	1 060
Koszty ogólnego zarządu	1 573	1 281
Pozostałe przychody operacyjne	334	308
Pozostałe koszty operacyjne	-91	34
Zysk (strata) ze sprzedaży jednostek zależnych (+/-)		
Zysk (strata) z działalności operacyjnej	-844	190
Przychody finansowe	0	678
Koszty finansowe	356	494
Udział w zysku (stracie) jednostek wycenianych metodą praw własności (+/-)		-
Zysk (strata) przed opodatkowaniem	-1 200	374
Podatek dochodowy	20	16
Zysk (strata) netto z działalności kontynuowanej	-1 220	358
Działalność zaniechana		
Zysk (strata) netto z działalności zaniechanej		
Zysk (strata) netto	-1 220	358
Zysk (strata) netto przypadający:		
- akcjonariuszom podmiotu dominującego	-1 220	358
- podmiotom niekontrolującym		

Nazwa grupy kapitałowej:	Grupa kapitałowa SUWARY		
Okres objęty sprawozdaniem finansowym:	01.10.2014 – 30.09.2015	Waluta sprawozdawcza:	złoty polski (PLN)
Poziom zaokrąglenia:	wszystkie kwoty wyrażone są w tysiącach złotych polskich (o ile nie wskazano inaczej)		

SPRAWOZDANIE Z CAŁKOWITYCH DOCHODÓW SUWARY S.A.

/dane za 3 miesiące/

	od 01.07. do 30.09.2015	od 01.07. do 30.09.2014
Zysk (strata) netto	-1 220	358
Inne całkowite dochody		
Przeszacowanie środków trwałych		
Aktywa finansowe dostępne do sprzedaży:		
- dochody (straty) ujęte w okresie w innych dochodach całkowitych		
- kwoty przeniesione do wyniku finansowego		
Instrumenty zabezpieczające przepływy środków pieniężnych:		
- dochody (straty) ujęte w okresie w innych dochodach całkowitych		
- kwoty przeniesione do wyniku finansowego		
- kwoty ujęte w wartości początkowej pozycji zabezpieczanych		
Różnice kursowe z wyceny jednostek działających za granicą		
Różnice kursowe przeniesione do wyniku finansowego – sprzedaż jednostek zagranicznych		
Udział w innych dochodach całkowitych jednostek wycenianych metodą praw własności		
Podatek dochodowy odnoszący się do składników innych dochodów całkowitych		
Inne całkowite dochody po opodatkowaniu		
Całkowite dochody	-1 220	358
Całkowite dochody przypadające:		
- akcjonariuszom podmiotu dominującego	-1 220	358
- podmiotom niekontrolującym		

Nazwa grupy kapitałowej:	Grupa kapitałowa SUWARY		
Okres objęty sprawozdaniem finansowym:	01.10.2014 – 30.09.2015	Waluta sprawozdawcza:	złoty polski (PLN)
Poziom zaokrągleń:	wszystkie kwoty wyrażone są w tysiącach złotych polskich (o ile nie wskazano inaczej)		

SPRAWOZDANIE ZE ZMIAN W KAPITALE WŁASNYM SUWARY S.A.

	Kapitał przypadający akcjonariuszom jednostki dominującej					Razem	Udziały niedające kontroli	Kapitał własny razem
	Kapitał podstawowy	Akcje własne (-)	Kapitał ze sprzedaży akcji powyżej ich wart. nominalnej	Pozostałe kapitały	Zyski zatrzymane			
Saldo na dzień 01.10.2014 roku	9 230	-	5 718	1 905	40 445	57 298	-	57 298
Zmiany zasad (polityki) rachunkowości						-		-
Korekta błędu podstawowego						-		-
Saldo po zmianach	9 230	-	5 718	1 905	40 445	57 298	-	57 298
Zmiany w kapitale własnym w okresie od 01.10.2014 do 30.09.2015 roku								
Emisja akcji								
Emisja akcji w związku z realizacją opcji (program płatności akcjami)								
Wycena opcji (program płatności akcjami)								
Zmiana struktury grupy kapitałowej (transakcje z podmiotami niekontrolującymi)								
Dywidendy								
Przekazanie wyniku finansowego na kapitał								
Razem transakcje z właścicielami								
Zysk netto za okres od 01.10.2014 do 30.09.2015 roku					421	421		421
Inne dochody całkowite po opodatkowaniu za okres od 01.10.2014 do 30.09.2015 roku								
Razem całkowite dochody	-	-	-	-	421	421		421
Przeniesienie do zysków zatrzymanych (sprzedaż przeszacowanych środków trwałych)								
Saldo na dzień 30.09.2015 roku	9 230	-	5 718	1 905	40 876	57 719		57 719

Nazwa grupy kapitałowej:	Grupa kapitałowa SUWARY		
Okres objęty sprawozdaniem finansowym:	01.10.2014 – 30.09.2015	Waluta sprawozdawcza:	złoty polski (PLN)
Poziom zaokrągleń:	wszystkie kwoty wyrażone są w tysiącach złotych polskich (o ile nie wskazano inaczej)		

SPRAWOZDANIE ZE ZMIAN W KAPITALE WŁASNYM SUWARY S.A. (CD.)

	Kapitał przypadający akcjonariuszom jednostki dominującej					Udziały niedające kontroli	Kapitał własny razem
	Kapitał podstawowy	Akcje własne (-)	Kapitał ze sprzedaży akcji powyżej ich wart. nominalnej	Pozostałe kapitały	Zyski zatrzymane		
Saldo na dzień 01.10.2013 roku	9 230		5 718	1 905	36 789	53 642	53 642
Zmiany zasad (polityki) rachunkowości						-	-
Korekta błęd podstawowego						-	-
Saldo po zmianach	9 230	-	5 718	1 905	36 789	53 642	53 642
Zmiany w kapitale własnym w okresie od 01.10.2013 do 30.09.2014 roku							
Emisja akcji						-	-
Emisja akcji w związku z realizacją opcji (program płatności akcjami)						-	-
Wycena opcji (program płatności akcjami)						-	-
Zmiana struktury grupy kapitałowej (transakcje z podmiotami niekontrolującymi)						-	-
Dywidendy						-	-
Przekazanie wyniku finansowego na kapitał						-	-
Razem transakcje z właścicielami	-	-	-	-	-	-	-
Zysk netto za okres od 01.10.2013 roku do 30.09.2014 roku					3 656	3 656	3 656
Inne całkowite dochody po opodatkowaniu za okres od 01.10.2013 roku do 30.09.2014 roku						-	-
Razem całkowite dochody	-	-	-	-	3 656	3 656	3 656
Przeniesienie do zysków zatrzymanych (sprzedaż przeszacowanych środków trwałych)						-	-
Saldo na dzień 30.09.2014 roku	9 230	-	5 718	1 905	40 445	57 298	57 298

Nazwa grupy kapitałowej:	Grupa kapitałowa SUWARY		
Okres objęty sprawozdaniem finansowym:	01.10.2014 – 30.09.2015	Waluta sprawozdawcza:	złoty polski (PLN)
Poziom zaokrąglenia:	wszystkie kwoty wyrażone są w tysiącach złotych polskich (o ile nie wskazano inaczej)		

SPRAWOZDANIE Z PRZEPŁYWÓW PIENIĘŻNYCH SUWARY S.A.

	od 01.10.2014 do 30.09.2015	od 01.10.2013 do 30.09.2014
Przepływy środków pieniężnych z działalności operacyjnej		
Zysk (strata) przed opodatkowaniem	412	3 853
Korekty:		
Amortyzacja i odpisy aktualizujące rzeczowe aktywa trwałe	3 833	3 843
Amortyzacja i odpisy aktualizujące wartości niematerialne	30	45
Zmiana wartości godziwej nieruchomości inwestycyjnych	-	-
Zmiana wartości godziwej aktywów (zobowiązań) finans. wycenianych przez rachunek zysków i strat	-	-
Instrumenty zabezpieczające przepływy środków pieniężnych przeniesione z kapitału	-	-
Odpisy aktualizujące z tytułu utraty wartości aktywów finansowych	-	-
Zysk (strata) ze sprzedaży niefinansowych aktywów trwałych	-	(23)
Zysk (strata) ze sprzedaży aktywów finansowych (innych niż instrumenty pochodne)	-	-
Zyski (straty) z tytułu różnic kursowych	-	-
Koszty odsetek	938	1 211
Przychody z odsetek i dywidend	(2 544)	(3 210)
Koszt płatności w formie akcji (programy motywacyjne)	-	-
Udział w zyskach (stratach) jednostek stowarzyszonych	-	-
Inne korekty	12	-
Korekty razem	2 269	1 866
Zmiana stanu zapasów	(381)	(621)
Zmiana stanu należności	648	(889)
Zmiana stanu zobowiązań	2 693	448
Zmiana stanu rezerw i rozliczeń międzyokresowych	(1 071)	(1 229)
Zmiana stanu z tytułu umów budowlanych	-	-
Zmiany w kapitale obrotowym	1 889	(2 291)
Wpływy (wydatki) z rozliczenia instrumentów pochodnych	-	-
Zapłacone odsetki z działalności operacyjnej	-	-
Zapłacony podatek dochodowy	147	465
Środki pieniężne netto z działalności operacyjnej	4 717	3 893

Nazwa grupy kapitałowej:	Grupa kapitałowa SUWARY		
Okres objęty sprawozdaniem finansowym:	01.10.2014 – 30.09.2015	Waluta sprawozdawcza:	złoty polski (PLN)
Poziom zaokrąglenia:	wszystkie kwoty wyrażone są w tysiącach złotych polskich (o ile nie wskazano inaczej)		

SPRAWOZDANIE Z PRZEPŁYWÓW PIENIĘŻNYCH SUWARY S.A. (CD.)

	od 01.10.2014 do 30.09.2015	od 01.10.2013 do 30.09.2014
<i>Przepływy środków pieniężnych z działalności inwestycyjnej</i>		
Wydatki na nabycie wartości niematerialnych	-	-
Wpływy ze sprzedaży wartości niematerialnych	-	-
Wydatki na nabycie rzeczowych aktywów trwałych	(640)	(845)
Wpływy ze sprzedaży rzeczowych aktywów trwałych	-	-
Wydatki na nabycie nieruchomości inwestycyjnych	-	-
Wpływy ze sprzedaży nieruchomości inwestycyjnych	-	-
Wydatki netto na nabycie jednostek zależnych	(1 198)	(18 000)
Wpływy netto ze sprzedaży jednostek zależnych	-	-
Otrzymane spłaty pożyczek udzielonych	-	-
Pożyczki udzielone	-	-
Wydatki na nabycie pozostałych aktywów finansowych	-	-
Wpływy ze sprzedaży pozostałych aktywów finansowych	-	-
Wpływy z otrzymanych dotacji rządowych	-	-
Otrzymane odsetki	19	16
Otrzymane dywidendy	2 328	3 194
Środki pieniężne netto z działalności inwestycyjnej	509	(15 635)
<i>Przepływy środków pieniężnych z działalności finansowej</i>		
Wpływy netto z tytułu emisji akcji	-	-
Nabycie akcji własnych	-	-
Transakcje z podmiotami niekontrolującymi bez utraty kontroli	-	-
Wpływy z tytułu emisji dłużnych papierów wartościowych	-	-
Wykup dłużnych papierów wartościowych	-	-
Wpływy z tytułu zaciągnięcia kredytów i pożyczek	3 287	16 365
Spłaty kredytów i pożyczek	(7 565)	(4 444)
Spłata zobowiązań z tytułu leasingu finansowego	(60)	(26)
Odsetki zapłacone	(924)	(1 211)
Dywidendy wypłacone	-	-
Środki pieniężne netto z działalności finansowej	(5 262)	10 684
Zmiana netto stanu środków pieniężnych i ich ekwiwalentów	(36)	(1 058)
Środki pieniężne i ich ekwiwalenty na początek okresu	204	1 262
Zmiana stanu z tytułu różnic kursowych	-	-
Środki pieniężne i ich ekwiwalenty na koniec okresu	168	204

Nazwa grupy kapitałowej:	Grupa kapitałowa SUWARY		
Okres objęty sprawozdaniem finansowym:	01.10.2014 – 30.09.2015	Waluta sprawozdawcza:	złoty polski (PLN)
Poziom zaokrąglenia:	wszystkie kwoty wyrażone są w tysiącach złotych polskich (o ile nie wskazano inaczej)		

DODATKOWE INFORMACJE I OBJAŚNIENIA DO SKRÓCONEGO KWARTALNEGO SKONSOLIDOWANEGO SPRAWOZDANIA FINANSOWEGO

1. Informacje ogólne

Jednostką dominującą Grupy Kapitałowej SUWARY (dalej zwana „Grupą Kapitałową”, „Grupą”) jest Suwary S.A. (dalej zwana „Spółką dominującą”). Grupa Kapitałowa wchodzi w skład innej Grupy Kapitałowej, dla której podmiotem dominującym najwyższego szczebla jest Wentworth Tech. Inc. Spółka dominująca została utworzona Aktem Notarialnym z dnia 29.06.1995. Spółka dominująca jest wpisana do rejestru przedsiębiorców Krajowego Rejestru Sądowego w Sądzie Rejonowym dla miasta Łódź – XX Wydział Gospodarczy pod numerem KRS 0000200472. Spółce dominującej nadano numer statystyczny REGON 471121807.

Siedziba Spółki dominującej mieści się przy ul. Piotra Skargi 45/47 w Pabianicach, 95-200. Siedziba Spółki dominującej jest jednocześnie podstawowym miejscem prowadzenia działalności przez Grupę Kapitałową.

Podstawowym przedmiotem działalności Spółki dominującej oraz jej spółek zależnych jest:

- produkcja opakowań z tworzyw sztucznych,
- produkcja kartuszy,
- produkcja pozostałych wyrobów z tworzyw sztucznych – ostrzegawczych znaków odbłaskowych,
- pozostała sprzedaż hurtowa wyspecjalizowana.

Szerszy opis działalności prowadzonej przez Grupę Kapitałową został przedstawiony w nocie nr 6 dotyczącej segmentów operacyjnych.

Niniejszym skróconym kwartalnym skonsolidowanym sprawozdaniem finansowym została objęta Spółka dominująca oraz następujące spółki zależne:

Nazwa spółki zależnej	Siedziba	Udział Grupy w kapitale:	
		30.09.2015	30.09.2014
Kartpol Group Sp. z o.o.	Wołomin	100 %	98,2 %
Suwary Tech Sp.z o.o.	Pabianice	100 %	100 %
Suwary Development Sp.z o.o.	Pabianice	100 %	100 %

Niniejsze skrócone kwartalne skonsolidowane sprawozdanie finansowe zostało zatwierdzone do publikacji przez Zarząd Spółki dominującej dnia 27.11.2015 r.

2. Podstawa sporządzenia oraz zasady rachunkowości

2.1. Podstawa sporządzenia

Niniejsze skrócone kwartalne skonsolidowane sprawozdanie finansowe Grupy Kapitałowej obejmuje okres 12 miesięcy zakończony 30.09.2015 roku oraz zostało sporządzone zgodnie z MSR 34 *Śródroczna sprawozdawczość finansowa*.

Dla pełniejszego zrozumienia sytuacji finansowej oraz majątkowej Grupy zamieszczono dane porównywalne za okres 12 m-cy roku obrotowego 2013/2014 od 01.10.2013 do 30.09.2014 roku, czyli dane za ostatni rok obrotowy kończący się w dniu 30 września 2014 roku oraz za okres czwartego kwartału roku obrotowego 2013/2014, od 01.07.2014 do 30.09.2014 roku. Dane porównywalne obejmują skonsolidowany bilans, skonsolidowane sprawozdanie z całkowitych dochodów, skonsolidowane zestawienie zmian w kapitale własnym, skonsolidowany rachunek przepływów pieniężnych.

Skrócone kwartalne skonsolidowane sprawozdanie finansowe nie zawiera wszystkich informacji, które ujawniane są w rocznym skonsolidowanym sprawozdaniu finansowym sporządzonym zgodnie z MSSF. Niniejsze skrócone kwartalne skonsolidowane sprawozdanie finansowe należy czytać łącznie ze skonsolidowanym sprawozdaniem finansowym Grupy Kapitałowej za rok obrotowy 2013/2014.

Walutą sprawozdawczą niniejszego skróconego kwartalnego skonsolidowanego sprawozdania finansowego jest złoty polski, a wszystkie kwoty wyrażone są w tysiącach złotych polskich (o ile nie wskazano inaczej).

Nazwa grupy kapitałowej:	Grupa kapitałowa SUWARY		
Okres objęty sprawozdaniem finansowym:	01.10.2014 – 30.09.2015	Waluta sprawozdawcza:	złoty polski (PLN)
Poziom zaokrąglenia:	wszystkie kwoty wyrażone są w tysiącach złotych polskich (o ile nie wskazano inaczej)		

Skrócone kwartalne skonsolidowane sprawozdanie finansowe zostało sporządzone przy założeniu kontynuowania działalności gospodarczej przez spółki Grupy w dającej się przewidzieć przyszłości. Na dzień zatwierdzenia niniejszego skróconego kwartalnego skonsolidowanego sprawozdania finansowego do publikacji nie istnieją okoliczności wskazujące na zagrożenie kontynuowania działalności przez spółki wchodzące w skład Grupy.

2.2. Zasady rachunkowości

Niniejsze kwartalne skrócone skonsolidowane sprawozdanie finansowe zostało sporządzone zgodnie z zasadami rachunkowości, które zostały zaprezentowane w ostatnim skonsolidowanym sprawozdaniu finansowym Grupy za rok zakończony 30 września 2014 roku.

Zmiany standardów lub interpretacji obowiązujące i zastosowane przez Grupę od 1 października 2014 roku

- nowy MSSF 10 „Skonsolidowane sprawozdania finansowe” Nowy standard zastępuje większą część dotychczasowego MSR 27. MSSF 10 wprowadza nową definicję kontroli (trzy warunki kontroli: wpływ, narażenie/prawo do zmiennych wpływów z inwestycji, zdolność do wywierania wpływu na wielkość tych wpływów). Dla większości standardowych grup kapitałowych nie oznacza to zmian w konsolidacji. Zmiany dotyczą głównie jednostek, dla których wg dotychczasowych regulacji obowiązek konsolidacji nie był jednoznaczny. Standard dotyczy okresów rocznych rozpoczynających się 1 stycznia 2014 lub później.
- nowy MSSF 11 „Wspólne ustalenia umowne” MSSF 11 zastąpi dotychczasowy MSR 31. Podstawową zmianą jest likwidacja możliwości rozliczania inwestycji we wspólne przedsięwzięcia za pomocą konsolidacji proporcjonalnej. Z chwilą wejścia w życie nowego MSSF 11 jedynym dozwolonym sposobem będzie rozliczanie inwestycji metodą praw własności. Standard dotyczy okresów rocznych rozpoczynających się 1 stycznia 2014 lub później.
- nowy MSSF 12 „Ujawnianie informacji na temat udziałów w innych jednostkach” ustanawia wymogi dotyczące ujawniania informacji na temat konsolidowanych i niekonsolidowanych jednostek, w których podmiot sporządzający sprawozdanie posiada znaczące zaangażowanie. Pozwoli to inwestorom na ocenę ryzyka, na które narażony jest podmiot tworzący jednostki specjalnego przeznaczenia i inne podobne struktury. Standard dotyczy okresów rocznych rozpoczynających się 1 stycznia 2014 lub później.
- zmienione MSR 27 „Jednostkowe sprawozdania finansowe” ** i MSR 28 „Inwestycje w jednostkach stowarzyszonych i wspólnych przedsięwzięciach” Zmiany MSR 27 i 28 są konsekwencją wprowadzenia MSSR 10, 11 i 11. Standard dotyczy okresów rocznych rozpoczynających się 1 stycznia 2014 lub później.
- zmiany w MSR 32 „Instrumenty finansowe: prezentacja” MSR 32 mówi, że można aktywa i zobowiązania finansowe prezentować w sprawozdaniu finansowym w kwotach netto tylko, gdy spełnione są dwa warunki:
 - jednostka posiada tytuł prawny do dokonania kompensaty aktywów i zobowiązań oraz
 - zamierza rozliczyć aktywa finansowe i zobowiązania finansowe w kwocie netto lub równocześnie.

Zmiana do MSR 32 wprowadza szczegółowe objaśnienie stosowania tych warunków. Standard dotyczy okresów rocznych rozpoczynających się 1 stycznia 2014 lub później.
- Zmiany w MSSF 10, MSSF 11, MSSF 12. Zmiany do nowo wydanych standardów dotyczących konsolidacji wprowadzają jaśniejsze niż do tej pory przepisy przejściowe i pewne zwolnienia w zakresie prezentacji danych porównywalnych. Standard dotyczy okresów rocznych rozpoczynających się 1 stycznia 2014 lub później.
- Zmiany w MSSF 10, MSSF 12, MSR 27 Zmiana polega na wprowadzeniu zwolnienia z obowiązku konsolidacji przez podmioty inwestycyjne. Podmiot inwestycyjny to jednostka spełniająca następującą definicję:
 - uzyskuje fundusze od jednego lub kilku inwestorów, w celu świadczenia tym inwestorom usług zarządzania inwestycjami,
 - zobowiązuje się przed inwestorami do tego, że jej celem biznesowym jest inwestowanie środków wyłącznie w celu osiągnięcia zwrotów ze wzrostu wartości inwestycji i/lub dywidend,
 - ocenia efektywność swoich inwestycji na podstawie ich wartości godziwej.

Standard dotyczy okresów rocznych rozpoczynających się 1 stycznia 2014 lub później.
- Zmiana w MSR 36 „Utrata wartości aktywów” Wprowadzając nowy MSSF 13 „Ustalanie wartości godziwej” Rada MSR ustaliła dodatkowe ujawnienia informacji dotyczących utraty wartości. Ich zakres został jednak zbyt szeroko zdefiniowany, dlatego wprowadzono kolejną zmianę, która zawęży obowiązek ujawniania wartości odzyskiwalnej do aktywów i środków, które utraciły wartość. Standard dotyczy okresów rocznych rozpoczynających się 1 stycznia 2014 lub później.

Nazwa grupy kapitałowej:	Grupa kapitałowa SUWARY		
Okres objęty sprawozdaniem finansowym:	01.10.2014 – 30.09.2015	Waluta sprawozdawcza:	złoty polski (PLN)
Poziom zaokrąglenia:	wszystkie kwoty wyrażone są w tysiącach złotych polskich (o ile nie wskazano inaczej)		

- Zmiana w MSR 39 „Instrumenty finansowe: ujmowanie i wycena” Dotychczasowe regulacje MSR 39 powodowały, że w przypadku, gdy jednostka wyznaczyła instrument pochodny jako pozycję zabezpieczającą, a w wyniku zmiany przepisów druga strona kontraktu pochodnego została zastąpiona tzw. kontrahentem centralnym (np. agencją rozliczeniową), powiązanie zabezpieczające musiało zostać zerwane. Dzięki wprowadzeniu zmiany do standardu, sytuacje takie nie będą skutkowały zakończeniem zabezpieczenia. Standard dotyczy okresów rocznych rozpoczynających się 1 stycznia 2014 lub później.

Wyżej wymienione zmiany standardów oraz interpretacji, obowiązujące od 1 stycznia 2014 roku, pozostają bez istotnego wpływu na sprawozdanie finansowe.

Standardy i interpretacje obowiązujące w wersji opublikowanej przez IASB, lecz nie zatwierdzone przez Unię Europejską, wykazywane są poniżej w punkcie dotyczącym standardów i interpretacji, które nie weszły w życie.

Zastosowanie standardu lub interpretacji przed datą ich wejścia w życie

W niniejszym sprawozdaniu finansowym nie skorzystano z dobrowolnego wcześniejszego zastosowania standardu lub interpretacji.

Opublikowane standardy i interpretacje, które nie weszły w życie w Spółce na dzień 30 września 2014 roku i ich wpływ na sprawozdanie Grupy

Do dnia sporządzenia niniejszego sprawozdania finansowego zostały opublikowane nowe lub znowelizowane standardy i interpretacje, obowiązujące dla okresów rocznych rozpoczynających się 1 stycznia 2014 r.

- nowy MSSF 9 „Instrumenty finansowe” Nowy standard dotyczący wyceny i ujmowania instrumentów finansowych, mający zastąpić obecny MSR 39. Zmiany wprowadzone przez standard w rachunkowości instrumentów finansowych obejmują przede wszystkim:
 - inne kategorie aktywów finansowych, od których uzależniona jest metoda wyceny aktywów; przydział aktywów do kategorii dokonywany jest w zależności od modelu biznesowego odnoszącego się do danego składnika aktywów,
 - nowe zasady rachunkowości zabezpieczeń odzwierciedlające w większym stopniu zarządzanie ryzykiem,
 - nowy model utraty wartości aktywów finansowych oparty na przewidywanych stratach i powodujący konieczność szybszego ujmowania kosztów w wyniku finansowym.
Standard dotyczy okresów rocznych rozpoczynających się 1 stycznia 2018 lub później
- Nowa KIMSF 21 „Opłaty” Nowa interpretacja wprowadza zasady określające moment ujęcia zobowiązań z tytułu opłat i podatków nakładanych przez organy państwowe w przypadkach innych niż podatek dochodowy uregulowany w MSR 12. Interpretacja jest uszczegółowieniem zasad nakreślonych przez MSR 37 „Rezerwy, zobowiązania warunkowe i aktywa warunkowe”. Standard dotyczy okresów rocznych rozpoczynających się 17 czerwca 2014 lub później.
- Zmiana w MSR 19 „Świadczenia pracownicze” Zmiany polegają na doprecyzowaniu zasad postępowania w przypadku, gdy pracownicy wnoszą wpłaty na pokrycie kosztów programu określonych świadczeń. Standard dotyczy okresów rocznych rozpoczynających się 1 lutego 2015 lub później.
- Zmiany w MSSF 2, MSSF 3, MSSF 8, MSR 16, MSR 24, MSR 38 Mniejsze poprawki do standardów, wprowadzane w ramach corocznych zmian do standardów (cykl 2010 – 2012):
 - MSSF 2: Rada doprecyzowała standard zmieniając lub wprowadzając nowe definicje następujących pojęć: warunek rynkowy, warunek świadczenia usług, warunek nabycia uprawnień, warunek związany z dokonaniem
 - MSSF 3: Rada doprecyzowała zasady wyceny zapłaty warunkowej po dniu przejścia, aby były zgodne z innymi standardami (przede wszystkim z MSSF 9 / MSR 39 oraz MSR 37) Standard dotyczy okresów rocznych rozpoczynających się 1 lipca 2014 lub później.
 - MSSF 8: Rada nałożyła na jednostki dokonujące łączenia segmentów operacyjnych wymóg dodatkowych ujawnień dotyczących tych połączonych segmentów i cech gospodarczych, ze względu na które dokonano łączenia
 - MSSF 8: standard po zmianie przewiduje, że wymóg ujawniania uzgodnienia sumy aktywów segmentów z aktywami wykazanymi w bilansie jest obowiązkowy tylko, gdy wartości aktywów są ujawniane w podziale na segmenty
 - MSR 16 i MSR 38: Rada wprowadziła korektę zasady kalkulowania kwoty brutto i skumulowanego umorzenia środka trwałego (wartości niematerialnej) w przypadku stosowania modelu wartości przeszacowanej

Nazwa grupy kapitałowej:	Grupa kapitałowa SUWARY		
Okres objęty sprawozdaniem finansowym:	01.10.2014 – 30.09.2015	Waluta sprawozdawcza:	złoty polski (PLN)
Poziom zaokrąglenia:	wszystkie kwoty wyrażone są w tysiącach złotych polskich (o ile nie wskazano inaczej)		

- o MSR 24: Definicja podmiotu powiązanego została poszerzona o jednostki świadczące usługi kluczowego personelu kierowniczego. Dodano też odpowiednie ujawnienia Standard dotyczy okresów rocznych rozpoczynających się 1 lipca 2014 lub później.
- Zmiany w MSSF 3, MSSF 13, MSR 40 Mniejsze poprawki do standardów, wprowadzane w ramach corocznych zmian do standardów (cykl 2011 – 2013):
 - o MSSF 3: doprecyzowano, że wykluczone ze standardu są transakcje tworzenia wspólnych ustaleń umownych (joint arrangements) w sprawozdaniach tych wspólnych ustaleń umownych
 - o MSSF 13: Rada doprecyzowała zakres stosowania zwolnienia dotyczącego wyceny portfela aktywów i zobowiązań finansowych w kwocie netto
 - o MSR 40: Rada doprecyzowała, że w przypadku nabycia nieruchomości inwestycyjnej należy również rozpatrzyć, czy jest to nabycie grupy aktywów czy połączenie przedsięwzięć zgodnie z zasadami określonymi w MSSF 3.
Standard dotyczy okresów rocznych rozpoczynających się 22 grudnia 2014 lub później.
- Nowy MSSF 14 „Regulatory Deferral Accounts” Nowy standard dotyczy wyłącznie podmiotów, które przechodzą na MSSF i prowadzą działalność w branżach, w których państwo reguluje stosowane ceny, takich jak dostarczanie gazu, elektryczności czy wody. Standard pozwala na kontynuowanie polityki rachunkowości dotyczącej ujmowania przychodów z takiej działalności stosowanej przed przejściem na MSSF zarówno w pierwszym sprawozdaniu sporządzonym wg MSSF, jak i później. Standard dotyczy okresów rocznych rozpoczynających się 1 stycznia 2016 lub później.
- Nowy MSSF 15 „Revenue from Contracts with Customers” Nowy standard zastąpi dotychczasowy MSR 11 i MSR 18 zapewniając jeden spójny model ujmowania przychodów. Nowy 5-stopniowy model uzależniać będzie ujęcie przychodu od uzyskania przez klienta kontroli nad dobrem lub usługą. Ponadto standard wprowadza dodatkowe wymogi ujawniania informacji oraz wskazówki dotyczące kilku szczegółowych kwestii. Nowy standard może zmienić moment i kwoty ujmowanych przychodów w przedsiębiorstwach wielu branż. Standard dotyczy okresów rocznych rozpoczynających się 1 stycznia 2017 lub później.
- zmiana MSSF 11 „Wspólne ustalenia umowne” Zgodnie z poprawką jednostka nabywająca udziały we wspólnej działalności stanowiącej biznes (przedsięwzięcie) będzie musiała do ujęcia aktywów i zobowiązań wspólnej działalności zastosować zasady określone w MSSF 3, a więc m.in. wycenić aktywa i zobowiązania w wartości godziwej i ustalić wartość firmy. Standard dotyczy okresów rocznych rozpoczynających się 1 stycznia 2016 lub później.
- zmiana w MSR 16 „Rzeczowe aktywa trwałe” i MSR 38 „Aktywa niematerialne” Zgodnie z poprawką metoda amortyzacji środków trwałych oparta na osiągniętych przychodach z wykorzystania składnika aktywów jest niedopuszczalna. W przypadku aktywów niematerialnych stosowanie takiej metody zostało ograniczone. Standard dotyczy okresów rocznych rozpoczynających się 1 stycznia 2016 lub później.
- zmiana MSR 16 „Rzeczowe aktywa trwałe” i MSR 41 „Rolnictwo” Poprawka przewiduje, że rośliny produkcyjne (np. winorośle, drzewa owocowe) zostaną wyłączone z zakresu MSR 41 i włączone w zakres MSR 16 jako wytworzone we własnym zakresie środki trwałe. Dzięki tej zmianie nie będzie konieczne dokonywanie wyceny tych roślin w wartości godziwej na każdy dzień bilansowy, czego do tej pory wymagał MSR 41. Standard dotyczy okresów rocznych rozpoczynających się 1 stycznia 2016 lub później.
- zmiana MSR 27 „Jednostkowe sprawozdania finansowe” Zgodnie z wprowadzoną poprawką w sprawozdaniu jednostkowym udziały w jednostce zależnej, wspólnym przedsięwzięciu lub jednostce stowarzyszonej będą mogły być wyceniane również metodą praw własności. Do tej pory MSR 27 przewidywał wyłącznie wycenę w cenie nabycia lub zgodnie z MSSF 9 / MSR 39. Standard dotyczy okresów rocznych rozpoczynających się 1 stycznia 2016 lub później.
- zmiana MSSF 10 „Skonsolidowane sprawozdania finansowe” i MSR 28 „Inwestycje w jednostkach stowarzyszonych i wspólnych przedsięwzięciach” Obowiązujące do tej pory zasady regulujące rozliczenie utraty kontroli nad jednostką zależną przewidywały, że ujmuje się na ten moment zysk lub stratę. Z kolei zasady stosowania metody praw własności mówiły, że wynik transakcji z podmiotami wycenianymi metodą praw własności ujmuje się tylko do wysokości udziału pozostałych udziałowców tych podmiotów. W sytuacji, gdy jednostka dominująca sprzedaje lub wnosi aportem udziały w spółce zależnej do podmiotu wycenianego MPW w taki sposób, iż traci nad nią kontrolę, wyżej przytoczone regulacje byłyby ze sobą sprzeczne. Zmiana MSSF 10 i MSR 28 likwiduje tę kolizję następująco:
 - o jeżeli jednostka, nad którą utracono kontrolę stanowi przedsiębiorstwo (biznes), wynik na transakcji ujmowany jest w całości,
 - o jeżeli jednostka, nad którą utracono kontrolę nie stanowi przedsiębiorstwa, wynik ujmowany jest tylko do wysokości udziału innych inwestorów.
- Zmiany MSSF 5, 7, MSR 19, 34 Mniejsze poprawki do standardów, wprowadzane w ramach corocznych zmian do standardów (cykl 2012 – 2014) Standard dotyczy okresów rocznych rozpoczynających się 1 stycznia 2016 lub później.
- zmiany MSSF 10 „Skonsolidowane sprawozdania finansowe”, MSSF 12 „Ujawnianie informacji na temat udziałów w innych jednostkach” i MSR 28 „Inwestycje w jednostkach stowarzyszonych i wspólnych przedsięwzięciach” Rada MSR dodała kolejne zwolnienia z wymogu konsolidacji lub stosowania metody praw własności w przypadku jednostek inwestycyjnych:

Nazwa grupy kapitałowej:	Grupa kapitałowa SUWARY		
Okres objęty sprawozdaniem finansowym:	01.10.2014 – 30.09.2015	Waluta sprawozdawcza:	złoty polski (PLN)
Poziom zaokrąglenia:	wszystkie kwoty wyrażone są w tysiącach złotych polskich (o ile nie wskazano inaczej)		

- o jeżeli spółka dominująca średniego szczebla jest zależna od jednostki inwestycyjnej, która wykazuje swoje inwestycje w wartości godziwej zgodnie z MSR 39 / MSSF 9, to taka spółka dominująca średniego szczebla może nie sporządzać skonsolidowanych sprawozdań finansowych,
- o jeżeli inwestor jest zależny od jednostki inwestycyjnej, która wykazuje swoje inwestycje w wartości godziwej zgodnie z MSR 39 / MSSF 9, to taki inwestor może nie stosować metody praw własności do ujmowania swoich inwestycji w jednostki współkontrolowane lub stowarzyszone,
- o jednostka inwestycyjna jest obowiązana konsolidować jednostki zależne, które świadczą usługi pomocnicze; jeśli jednak taka jednostka zależna jest sama jednostką inwestycyjną, nie konsoliduje się jej.

Standard dotyczy okresów rocznych rozpoczynających się 1 stycznia 2016 lub później.

- zmiany MSR 1 „Prezentacja sprawozdań finansowych” Rada MSR w ramach większego projektu, który ma doprowadzić do zwiększenia przejrzystości i uniknięcia nadmiernych ujawnień w sprawozdaniu finansowym, opublikowała szereg zmian do MSR 1. Zmiany obejmują następujące aspekty:
 - o Rada zwraca uwagę na to, że umieszczenie w sprawozdaniu finansowym zbyt wielu nieistotnych informacji powoduje, że sprawozdanie finansowe staje się nieczytelne i jest sprzeczne z zasadą istotności,
 - o wymagane przez standard pozycje sprawozdania z wyniku i pozostałych całkowitych dochodów oraz sprawozdania z sytuacji finansowej mogą być dezagregowane,
 - o dodano wymogi dotyczące sum częściowych zamieszczanych w sprawozdaniu z wyniku i pozostałych całkowitych dochodów oraz w sprawozdaniu z sytuacji finansowej,
 - o kolejność not do sprawozdania finansowego zależy od decyzji spółki, jednak należy w tym zakresie zapewnić zrozumiałość i porównywalność.

Standard dotyczy okresów rocznych rozpoczynających się 1 stycznia 2016 lub później.

Grupa zamierza wdrożyć powyższe regulacje w terminach przewidzianych do zastosowania przez standardy lub interpretacje.

2.3. Niepewność szacunków

Przy sporządzaniu niniejszego skróconego kwartalnego skonsolidowanego sprawozdania finansowego Zarząd Spółki dominującej kieruje się osądem przy dokonywaniu licznych szacunków i założeń, które mają wpływ na stosowane zasady rachunkowości oraz prezentowane wartości aktywów, zobowiązań, przychodów oraz kosztów. Faktycznie zrealizowane wartości mogą różnić się od szacowanych przez Zarząd.

Informacje o szacunkach i założeniach, które są znaczące dla skonsolidowanego sprawozdania finansowego, zostały zaprezentowane w skonsolidowanym sprawozdaniu finansowym za 2013/2014 rok obrotowy.

2.4. Działalność w warunkach hiperinflacji

Zgodnie z MSR 29 par 24 Spółki które prowadziły działalność w okresie występowania hiperinflacji w Polsce tj. w latach 1990-1996 powinny przekształcić m.in. składniki kapitału własnego, natomiast nie przelicza się zysków zatrzymanych (niepodzielonego wyniku z lat ubiegłych), kapitałów zapasowych i rezerwowych powstałych z podziału zysków w latach ubiegłych oraz nadwyżek z aktualizacji wyceny aktywów. Spółka dokonała przeliczenia kapitału zakładowego powstałego w warunkach hiperinflacji w następujący sposób.

okres	Kapitał na BO	zwiększenia	zmniejszenia	Kapitał na BZ	Indeks cen	Kapitał po inflacji	różnica
1995	0,00	4 196	0,00	4 196	1,28	5 362	1 166
1996	4 196	0,00	0,00	4 196	1,20	6 429	2 233

W wyniku przeszacowania wartość kapitałów byłaby większa o łączną kwotę 2 233 tys. PLN, o tą samą wielkość wynik finansowy lat ubiegłych powinien być niższy. Decyzją Zarządu powyższa korekta nie jest wprowadzana do bilansu.

Nazwa grupy kapitałowej:	Grupa kapitałowa SUWARY		
Okres objęty sprawozdaniem finansowym:	01.10.2014 – 30.09.2015	Waluta sprawozdawcza:	złoty polski (PLN)
Poziom zaokrąglenia:	wszystkie kwoty wyrażone są w tysiącach złotych polskich (o ile nie wskazano inaczej)		

2.5. Korekty błędów oraz zmiana zasad rachunkowości

W okresie objętym niniejszym skróconym kwartalnym skonsolidowanym sprawozdaniem finansowym nie dokonano korekt błędów, które miałyby wpływ na dane finansowe prezentowane za porównywalne okresy

3. Znaczące zdarzenia i transakcje

W okresie objętym niniejszym skróconym kwartalnym sprawozdaniem, od 01.10.2014 roku do 30.09.2015 roku wystąpiły następujące istotne zdarzenia, ze względu na ich wielkość i wywierany przez nie wpływ na aktywa, pasywa lub wynik finansowy:

W dniu 26 stycznia 2015 roku, Spółka Dominująca - Suwary S.A., zakupiła kolejne 2 udziały Kartpol Group Sp. z o.o. (RB 1/2015 z dnia 26.01.2015). Od tego dnia Emitent jest w posiadaniu 110 udziałów tej spółki zależnej, które stanowią 100% kapitału zakładowego Kartpol Group Sp. z o.o..

4. Sezonowość działalności

Działalność Grupy nie cechuje się sezonowością.

5. Zysk na akcję

Podstawowy zysk na akcję liczony jest według formuły zysk netto przypadający akcjonariuszom podmiotu dominującego podzielony przez średnią ważoną liczbę akcji zwykłych występujących w danym okresie. Przy kalkulacji rozwodnionego zysku na akcję uwzględniany jest rozwadniający wpływ opcji zamiennych na akcje Spółki dominującej, wyemitowanych w ramach programów motywacyjnych realizowanych przez Grupę.

Średnioważona liczba akcji w poszczególnych okresach przedstawia się następująco:

- w okresie od 01.10.2014 roku do 30.09.2015 roku: 4 615 070 akcji
- w okresie od 01.10.2013 roku do 30.09.2014 roku: 4 615 070 akcji

Kalkulacja zysku na akcję została zaprezentowana poniżej:

	od 01.10.2014 do 30.09.2015	od 01.10.2013 do 30.09.2014
Liczba akcji stosowana jako mianownik wzoru		
Średnia ważona liczba akcji zwykłych	4 615 070	4 615 070
Rozwadniający wpływ opcji zamiennych na akcje		
Średnia ważona rozwodniona liczba akcji zwykłych	4 615 070	4 615 070
Działalność kontynuowana		
Zysk (strata) netto z działalności kontynuowanej	704	3 738
Podstawowy zysk (strata) na akcję (PLN)	0,15	0,81
Rozwodniony zysk (strata) na akcję (PLN)	0,15	0,81
Działalność zaniechana		
Zysk (strata) netto z działalności zaniechanej		
Podstawowy zysk (strata) na akcję (PLN)	-	-
Rozwodniony zysk (strata) na akcję (PLN)	-	-
Działalność kontynuowana i zaniechana		
Zysk (strata) netto	704	3 738
Podstawowy zysk (strata) na akcję (PLN)	0,15	0,81
Rozwodniony zysk (strata) na akcję (PLN)	0,15	0,81

Nazwa grupy kapitałowej:	Grupa kapitałowa SUWARY		
Okres objęty sprawozdaniem finansowym:	01.10.2014 – 30.09.2015	Waluta sprawozdawcza:	złoty polski (PLN)
Poziom zaokrąglenia:	wszystkie kwoty wyrażone są w tysiącach złotych polskich (o ile nie wskazano inaczej)		

6. Segmenty operacyjne

Przy wyodrębnianiu segmentów operacyjnych Zarząd kieruje się liniami produktowymi, które reprezentują główne usługi oraz wyroby dostarczane przez Grupę. Każdy z segmentów jest zarządzany odrębnie w ramach danej linii produktowej, z uwagi na specyfikę świadczonych usług / wytwarzanych wyrobów wymagających odmiennych technologii, zasobów oraz podejścia do realizacji.

Na dzień sporządzenia niniejszego sprawozdania Grupa Kapitałowa dzieli działalność na następujące segmenty operacyjne:

1. Segment A – sprzedaż opakowań,
2. Segment B - sprzedaż kartuszy
3. Segment C - sprzedaż usług w zakresie zarządzania własnością intelektualną oraz badaniami i rozwojem.

Wyniki segmentów operacyjnych wynikają z wewnętrznych raportów weryfikowanych okresowo przez Zarząd Spółki dominującej (główny organ decyzyjny w Grupie Kapitałowej). Zarząd Spółki dominującej analizuje wyniki segmentów operacyjnych na poziomie zysku (straty) z działalności operacyjnej.

W okresie od 1.10.2014 roku do 30.09.2015 roku nie wystąpiły zmiany w polityce rachunkowości Grupy w zakresie wyodrębnienia segmentów operacyjnych oraz zasad wyceny przychodów, wyników oraz aktywów segmentów, które zostały zaprezentowane w ostatnim rocznym skonsolidowanym sprawozdaniu finansowym Grupy.

Przychody, wyniki oraz aktywa segmentów operacyjnych:

	Segment A	Segment B	Segment C	Ogółem
za okres od 01.10.2014 roku do 30.09.2015 roku				
Przychody od klientów zewnętrznych	61 831	42 775	-	104 606
Przychody ze sprzedaży między segmentami	10 956		3 217	14 173
Przychody ogółem	72 787	42 775	3 217	118 779
Wynik operacyjny segmentu	(716)	845	1 417	1 546
Aktywa segmentu sprawozdawczego	140 988	30 197	23 340	194 525
za okres od 01.10.2013 roku do 30.09.2014 roku				
Przychody od klientów zewnętrznych	56 319	38 943	-	95 262
Przychody ze sprzedaży między segmentami	4 681	-	3 513	8 194
Przychody ogółem	61 000	38 943	3 513	103 456
Wynik operacyjny segmentu	640	1 661	1 661	3 962
Aktywa segmentu operacyjnego	135 401	31 027	23 582	190 010

Uzgodnienie wyników segmentów operacyjnych z wynikiem z działalności operacyjnej Grupy Kapitałowej, zaprezentowanym w skonsolidowanym rachunku zysków i strat, ujawnione zostało poniżej w tabeli:

Na dzień 30.09.2015 wynik segmentów operacyjnych wynosi 1 546 tys.PLN

Korekty konsolidacyjne działalności operacyjnej Suwary Grupa wynoszą 1 703 tys. PLN.

Korekta wyniku w kwocie 1 703 tys. PLN dotyczy rozliczenia kosztu amortyzacji w Spółce zależnej Suwary Development.

Wynik po korektach wynosi 2 619 tys. PLN

Nazwa grupy kapitałowej:	Grupa kapitałowa SUWARY		
Okres objęty sprawozdaniem finansowym:	01.10.2014 – 30.09.2015	Waluta sprawozdawcza:	złoty polski (PLN)
Poziom zaokrąglenia:	wszystkie kwoty wyrażone są w tysiącach złotych polskich (o ile nie wskazano inaczej)		

	od 01.10.2014 do 30.09.2015	od 01.10.2013 do 30.09.2014
Wynik operacyjny segmentów	2 619	3 962
Korekty:		
.....	-	-
Pozostałe przychody nie przypisane do segmentów	1 625	1 885
Pozostałe koszty nie przypisane do segmentów (-)	(1 144)	(545)
Wyłączenie wyniku z transakcji pomiędzy segmentami	-	1 267
Korekty razem	481	2 607
Zysk (strata) z działalności operacyjnej	3 100	6 569
Przychody finansowe	117	19
Koszty finansowe (-)	(1 491)	(1 417)
Udział w wyniku finansowym jednostek wycenianych metodą praw własności (+/-)	-	-
Zysk (strata) przed opodatkowaniem	1 726	5 171

7. Połączenia jednostek gospodarczych

W okresie niniejszego skróconego kwartalnego sprawozdania skonsolidowanego nie wystąpiły połączenia, przejęcia ani sprzedaż przez Grupę Suwary.

8. Wartość firmy

Nie występuje zmiana wartości firmy w okresie sprawozdawczym.

Nazwa grupy kapitałowej:	Grupa kapitałowa SUWARY		
Okres objęty sprawozdaniem finansowym:	01.10.2014 – 30.09.2015	Waluta sprawozdawcza:	złoty polski (PLN)
Poziom zaokrągleń:	wszystkie kwoty wyrażone są w tysiącach złotych polskich (o ile nie wskazano inaczej)		

9. Wartości niematerialne

Poniższa tabela przedstawia nabycia i zbycia oraz odpisy aktualizujące wartość wartości niematerialnych:

	Znaki towarowe	Patenty i licencje	Oprogramowanie komputerowe	Koszty prac rozwojowych	Pozostałe wartości niematerialne	Wartości niematerialne w trakcie wytwarzania	Razem
za okres od 01.10.2014 roku do 30.09.2015 roku							
Wartość bilansowa netto na dzień 01.10.2014 roku	-	-	181	-	-	-	181
Nabycie przez połączenie jednostek gospodarczych	-	-	-	-	-	-	-
Zwiększenia (nabycie, wytworzenie, leasing)	-	-	106	-	-	-	106
Sprzedaż spółki zależnej (-)	-	-	-	-	-	-	-
Zmniejszenia (zbycie, likwidacja) (-)	-	-	-	-	-	-	-
Przeszacowanie do wartości godziwej (+/-)	-	-	-	-	-	-	-
Amortyzacja (-)	-	-	(115)	-	-	-	(115)
Odpisy aktualizujące z tytułu utraty wartości (-)	-	-	-	-	-	-	-
Odwrócenie odpisów aktualizujących	-	-	-	-	-	-	-
Różnice kursowe netto z przeliczenia (+/-)	-	-	-	-	-	-	-
Wartość bilansowa netto na dzień 30.09.2015 roku	-	-	172	-	-	-	172
za okres od 01.10.2013 roku do 30.09.2014 roku							
Wartość bilansowa netto na dzień 01.10.2013 roku	-	-	30	-	15	-	45
Nabycie przez połączenie jednostek gospodarczych	-	-	162	-	-	-	162
Zwiększenia (nabycie, wytworzenie, leasing)	-	-	61	-	-	-	61
Sprzedaż spółki zależnej (-)	-	-	-	-	-	-	-
Zmniejszenia (zbycie, likwidacja) (-)	-	-	-	-	-	-	-
Inne zmiany (reklasyfikacje, przemieszczenia itp.)	-	-	-	-	-	-	-
Przeszacowanie do wartości godziwej (+/-)	-	-	-	-	-	-	-
Amortyzacja (-)	-	-	(72)	-	(15)	-	(87)
Odpisy aktualizujące z tytułu utraty wartości (-)	-	-	-	-	-	-	-
Odwrócenie odpisów aktualizujących	-	-	-	-	-	-	-
Różnice kursowe netto z przeliczenia (+/-)	-	-	-	-	-	-	-
Wartość bilansowa netto na dzień 30.09.2014 roku	-	-	181	-	-	-	181

Nazwa grupy kapitałowej:	Grupa kapitałowa SUWARY		
Okres objęty sprawozdaniem finansowym:	01.10.2014 – 30.09.2015	Waluta sprawozdawcza:	złoty polski (PLN)
Poziom zaokrągleń:	wszystkie kwoty wyrażone są w tysiącach złotych polskich (o ile nie wskazano inaczej)		

10. Rzeczowe aktywa trwałe

Poniższa tabela przedstawia nabycia i zbycia oraz odpisy aktualizujące wartość rzeczowych aktywów trwałych:

	Grunty	Budynki i budowle	Maszyny i urządzenia	Środki transportu	Pozostałe środki trwałe	Rzeczowe aktywa trwałe w trakcie wytwarzania	Razem
za okres od 01.10.2014 roku do 30.09.2015 roku							
Wartość bilansowa netto na dzień 01.10.2014 roku	7 201	24 443	25 241	831	517	2 329	60 562
Nabycie przez połączenie jednostek gospodarczych	-	-	-	-	-	-	-
Zwiększenia (nabycie, wytworzenie, leasing)	-	225	7 594	481	123	7 553	15 976
Sprzedaż spółki zależnej (-)	-	-	-	-	-	-	-
Zmniejszenia (zbycie, likwidacja) (-)	-	-	(278)	(5)	-	(7 403)	(7 686)
Przeszacowanie do wartości godziwej (+/-)	-	-	-	-	-	-	-
Amortyzacja (-)	-	(885)	(5 841)	(203)	(139)	-	(7 068)
Odpisy aktualizujące z tytułu utraty wartości (-)	-	-	-	-	-	(839)	(839)
Odwrócenie odpisów aktualizujących	-	-	-	-	-	-	-
Różnice kursowe netto z przeliczenia (+/-)	-	-	-	-	-	-	-
Wartość bilansowa netto na dzień 30.09.2015 roku	7 201	23 783	26 716	1 104	501	1 640	60 945
za okres od 01.10.2013 roku do 30.09.2014 roku							
Wartość bilansowa netto na dzień 01.10.2013 roku	7 201	10 710	24 581	193	153	6 576	49 414
Nabycie przez połączenie jednostek gospodarczych	-	-	-	-	-	-	-
Zwiększenia (nabycie, wytworzenie, leasing)	-	14 387	6 352	783	444	17 981	39 947
Sprzedaż spółki zależnej (-)	-	-	-	-	-	-	-
Zmniejszenia (zbycie, likwidacja) (-)	-	-	(47)	(5)	-	(22 228)	(22 280)
Inne zmiany (reklasyfikacje, przemieszczenia itp.)	-	-	-	-	-	-	-
Przeszacowanie do wartości godziwej (+/-)	-	-	-	-	-	-	-
Amortyzacja (-)	-	(654)	(5 645)	(140)	(80)	-	(6 519)
Odpisy aktualizujące z tytułu utraty wartości (-)	-	-	-	-	-	-	-
Odwrócenie odpisów aktualizujących	-	-	-	-	-	-	-
Różnice kursowe netto z przeliczenia (+/-)	-	-	-	-	-	-	-
Wartość bilansowa netto na dzień 30.09.2014 roku	7 201	24 443	25 241	831	517	2 329	60 562

Nazwa grupy kapitałowej:	Grupa kapitałowa SUWARY		
Okres objęty sprawozdaniem finansowym:	01.10.2014 – 30.09.2015	Waluta sprawozdawcza:	złoty polski (PLN)
Poziom zaokrąglenia:	wszystkie kwoty wyrażone są w tysiącach złotych polskich (o ile nie wskazano inaczej)		

11. Wartość godziwa instrumentów finansowych

Porównanie wartości bilansowej aktywów oraz zobowiązań finansowych z ich wartością godziwą przedstawia się następująco (zestawienie obejmuje wszystkie aktywa i zobowiązania finansowe, bez względu na to czy w skonsolidowanym sprawozdaniu finansowym są one ujmowane w zamortyzowanym koszcie czy w wartości godziwej).

Klasa instrumentu finansowego	30.09.2015		30.09.2014	
	Wartość godziwa	Wartość bilansowa	Wartość godziwa	Wartość bilansowa
Aktywa:				
Pożyczki	-	-	-	-
Należności z tytułu dostaw i usług oraz pozostałe	26 425	26 425	24 929	24 929
Pochodne instrumenty finansowe	-	-	-	-
Papiery dłużne	-	-	-	-
Akcje spółek notowanych	-	-	-	-
Udziały, akcje spółek nienotowanych*	-	-	-	-
Jednostki funduszy inwestycyjnych	-	-	-	-
Pozostałe klasy pozostałych aktywów finansowych	-	-	-	-
Środki pieniężne i ich ekwiwalenty	622	622	4 277	4 277
Zobowiązania:				
Kredyty w rachunku kredytowym	13 604	13 604	21 391	21 391
Kredyty w rachunku bieżącym	8 837	8 837	9 125	9 125
Pożyczki	-	-	-	-
Dłużne papiery wartościowe	-	-	-	-
Leasing finansowy	898	898	168	168
Pochodne instrumenty finansowe	-	-	-	-
Zobowiązania z tytułu dostaw i usług oraz pozostałe	23 057	23 057	17 660	17 660

*Pozycja nie obejmuje udziałów i akcji wycenianych w cenie nabycia, ze względu na brak możliwości wiarygodnego określenia wartości godziwej

12. Odpisy aktualizujące wartość aktywów

Odpisy aktualizujące wartość zapasów:

	od 01.10.2014 do 30.09.2015	od 01.10.2013 do 30.09.2014
Stan na początek okresu	210	276
Odpisy ujęte jako koszt w okresie	53	41
Odpisy odwrócone w okresie (-)	(92)	(52)
Inne zmiany (różnice kursowe netto z przeliczenia)	-	(55)
Stan na koniec okresu	171	210

Odpisy aktualizujące wartość należności i pożyczek:

	od 01.10.2014 do 30.09.2015	od 01.10.2013 do 30.09.2014
Stan na początek okresu	298	341
Odpisy ujęte jako koszt w okresie	166	40
Odpisy odwrócone ujęte jako przychód w okresie (-)	(97)	(70)
Odpisy wykorzystane (-)	(65)	(13)
Inne zmiany (różnice kursowe netto z przeliczenia)	-	-
Stan na koniec okresu	302	298

Nazwa grupy kapitałowej:	Grupa kapitałowa SUWARY		
Okres objęty sprawozdaniem finansowym:	01.10.2014 – 30.09.2015	Waluta sprawozdawcza:	złoty polski (PLN)
Poziom zaokrąglenia:	wszystkie kwoty wyrażone są w tysiącach złotych polskich (o ile nie wskazano inaczej)		

13. Kapitał podstawowy

W okresie od 1.10.2014 roku do 30.09.2015 roku w Spółce dominującej nie dokonano zmiany kapitału podstawowego z tytułu nowej emisji akcji ani splitu akcji.

Kapitał podstawowy według stanu na dzień bilansowy:

	30.09.2015	30.09.2014
Liczba akcji	4 615 070	4 615 070
Wartość nominalna akcji (PLN)	2,00	2,00
Kapitał podstawowy	9 230	9 230

Akcje wyemitowane w prezentowanych okresach sprawozdawczych:

	Wartość nominalna serii / emisji	Liczba akcji	Cena emisyjna (PLN)	Data rejestracji serii / emisji
Kapitał podstawowy na dzień 01.10.2013 roku	9 230	4 615 070	X	X
.....				
Kapitał podstawowy na dzień 30.09.2014 roku	9 230	4 615 070	X	X
.....				
Kapitał podstawowy na dzień 30.09.2015 roku	9 230	4 615 070	X	X

14. Programy płatności akcjami

W Grupie Kapitałowej nie występują programy motywacyjne, w ramach których pracownicy uzyskują opcje zamienne na akcje Spółki dominującej:

15. Dywidendy

W okresie od 1.10.2014 roku do 30.09.2015 roku Spółka dominująca nie wypłaciła dywidendy akcjonariuszom.

16. Emisja i wykup papierów dłużnych

W okresie od 1.10.2014 roku do 30.09.2015 roku Grupa nie dokonała emisji ani wykupu papierów dłużnych.

Nazwa grupy kapitałowej:	Grupa kapitałowa SUWARY		
Okres objęty sprawozdaniem finansowym:	01.10.2014 – 30.09.2015	Waluta sprawozdawcza:	złoty polski (PLN)
Poziom zaokrąglenia:	wszystkie kwoty wyrażone są w tysiącach złotych polskich (o ile nie wskazano inaczej)		

17. Rezerwy

Wartość rezerw ujętych w skróconym skonsolidowanym sprawozdaniu finansowym oraz ich zmiany w poszczególnych okresach przedstawiały się następująco:

	Rezerwy na długoterm. świadczenia pracownicze	Pozostałe rezerwy, w tym na:				
		koszty restrukturyzacji	sprawy sądowe	straty z umów budowlanych	inne	razem
za okres od 01.10.2014 roku do 30.09.2015 roku						
Stan na początek okresu	324	-	-	-	572	572
Zwiększenie rezerw ujęte jako koszt w okresie	5	-	-	-	216	216
Rozwiązanie rezerw ujęte jako przychód w okresie (-)	(126)	-	-	-	(243)	(243)
Wykorzystanie rezerw (-)	-	-	-	-	(246)	(246)
Zwiększenie przez połączenie jednostek gospodarczych	-	-	-	-	-	-
Pozostałe zmiany (różnice kursowe netto z przeliczenia)	-	-	-	-	-	-
Stan rezerw na dzień 30.09.2015 roku	203	-	-	-	299	299
za okres od 01.10.2013 roku do 30.09.2014 roku						
Stan na początek okresu	369	-	-	-	496	496
Zwiększenie rezerw ujęte jako koszt w okresie	7	-	-	-	449	449
Rozwiązanie rezerw ujęte jako przychód w okresie (-)	-	-	-	-	(2)	(2)
Wykorzystanie rezerw (-)	(143)	-	-	-	(371)	(371)
Zwiększenie przez połączenie jednostek gospodarczych	-	-	-	-	-	-
Pozostałe zmiany (różnice kursowe netto z przeliczenia)	-	-	-	-	-	-
Stan rezerw na dzień 30.09.2014 roku	324	-	-	-	572	572

Nazwa grupy kapitałowej:	Grupa kapitałowa SUWARY		
Okres objęty sprawozdaniem finansowym:	01.10.2014 – 30.09.2015	Waluta sprawozdawcza:	złoty polski (PLN)
Poziom zaokrąglenia:	wszystkie kwoty wyrażone są w tysiącach złotych polskich (o ile nie wskazano inaczej)		

18. Zobowiązania warunkowe

Wartość zobowiązań warunkowych według stanu na koniec poszczególnych okresów (w tym dotyczących jednostek powiązanych) przedstawia się następująco:

	30.09.2015	30.09.2014
Wobec jednostki dominującej:		
Poręczenie spłaty zobowiązań	25 000	25 000
Gwarancje udzielone	-	-
Gwarancje udzielone do umów o usługę budowlaną	-	-
Sprawy sporne i sądowe	-	-
Inne zobowiązania warunkowe	-	-
Jednostka dominująca razem	25 000	25 000
Wobec jednostek zależnych objętych konsolidacją:		
Poręczenie spłaty zobowiązań	-	-
Gwarancje udzielone	-	-
Gwarancje udzielone do umów o usługę budowlaną	-	-
Sprawy sporne i sądowe	-	-
Inne zobowiązania warunkowe	-	-
Jednostki zależne objęte konsolidacją razem	-	-
Wobec jednostek stowarzyszonych:		
Poręczenie spłaty zobowiązań	-	-
Gwarancje udzielone	-	-
Gwarancje udzielone do umów o usługę budowlaną	-	-
Sprawy sporne i sądowe	-	-
Inne zobowiązania warunkowe	-	-
Jednostki stowarzyszone razem	-	-
Wobec jednostek zależnych wyłączonych z konsolidacji oraz pozostałych podmiotów powiązanych:		
Poręczenie spłaty zobowiązań	-	-
Gwarancje udzielone	-	-
Gwarancje udzielone do umów o usługę budowlaną	-	-
Sprawy sporne i sądowe	-	-
Inne zobowiązania warunkowe	-	-
Jednostki zależne wyłączone z konsolidacji oraz pozostałe podmioty powiązane razem	-	-
Wobec pozostałych jednostek:		
Poręczenie spłaty zobowiązań	-	-
Gwarancje udzielone	-	-
Gwarancje udzielone do umów o usługę budowlaną	-	-
Sprawy sporne i sądowe	-	-
Sprawy sporne i sądowe z Urzędem Skarbowym	-	-
Inne zobowiązania warunkowe	4 365	5 105
Pozostałe jednostki razem	4 365	5 105
Zobowiązania warunkowe razem	29 365	30 105

Na dzień 30.09.2015 nadal toczy się postępowanie na wniosek PFRON przeciwko spółce dominującej Suwary S.A. w temacie terminów przekazywania środków pieniężnych na wydzielony rachunek bankowy ZFRON. W dniu 23 kwietnia 2014 roku Prezes Zarządu PFRON wydał decyzję ustalającą zobowiązanie Spółki na kwotę 720 tysięcy złotych. W maju 2014 roku Spółka złożyła odwołanie od decyzji do Ministra Pracy i Polityki Społecznej powołując się na nieprawidłową wykładnię przepisów. W dniu 22 maja 2014 roku Spółka otrzymała pismo informujące o przekazaniu całego materiału dowodowego do powtórnej analizy przez Ministerstwo.

W dniu 27 lutego 2015 roku Spółka otrzymała decyzję z Ministerstwa Pracy i Polityki Społecznej o przekazaniu sprawy do ponownego rozpatrzenia przez ZFRON. W dniu 5 sierpnia 2015 roku Spółka otrzymała decyzję Ministra Pracy i Polityki Społecznej ustalającą zobowiązanie Spółki w wysokości 720.464,00 PLN. Decyzja nie jest prawomocna. Spółka opracowuje odwołanie do Ministerstwa Pracy i Polityki Społecznej. Spółka na dzień sporządzenia niniejszego sprawozdania finansowego nie utworzyła rezerwy na zobowiązanie. Zarząd Spółki uważa, że prawdopodobieństwo wypływu środków pieniężnych jest niskie.

19. Działalność zaniechana

Nie występuje.

Nazwa grupy kapitałowej:	Grupa kapitałowa SUWARY		
Okres objęty sprawozdaniem finansowym:	01.10.2014 – 30.09.2015	Waluta sprawozdawcza:	złoty polski (PLN)
Poziom zaokrąglenia:	wszystkie kwoty wyrażone są w tysiącach złotych polskich (o ile nie wskazano inaczej)		

20. Transakcje z jednostkami powiązanymi

Podmioty powiązane obejmują kluczowy personel kierowniczy, oraz pozostałe podmioty powiązane, kontrolowane przez właścicieli Spółki dominującej.

Jednostki powiązane ze Spółką to:

- Amhil Enterprises, 400Traders Blvd Mississauga, Ontario, Kanada L4Z 1W7
- Amhil Europa Sp.z o.o. Kartoszyne, ul. Okrężna 3 ,84-110 Krokowa
- Kaj Sp. z o.o., ul. Grunwaldzka 44, 13-200 Działdowo
- Wentworth Tech Inc., 566 Arvin Avenue, Stoney Creek, Ontario, Kanada .
- Wentworth Technologies Company Limited, 566 Arvin Avenue, Unit 3, Stoney Creek, ON L8E 5P1
- Wentworth Tech. Sp. z o.o., ul. Przemysłowa 19, 24-320 Poniatowa
- Wentworth Mould LTD. UK Engineering Division Lanes Mouse 9 Millway, Old Mill Lane Industrial Estate, Mansfield Woodhouse
- Wentworth Mold LTD, 566 Arvin Ave, Stoney Creek, Ontario, Canada, L8E 5P1
- Wentworth Mold Inc.Electra Form Industries Division, 852 Scholz Drive PO Box 5054 Vandalia, Ohio,USA 45377-3148.
- Stone Straw Limited 72 Plant Farm Brantford, Ontario N3S 7W3.
- 1543775 Ontario Inc. 367 Barton Street East Stoney Creek, Ontario Canada L8E 2L2
- Legitar Holdings Limited, Cyprus
- Savtec Sp.z o.o., ul. Tawerny 2/8, 02-654 Warszawa
- Suwary Tech Sp.z o.o., ul. Piotra Skargi 45/47, 95-200 Pabianice
- Kartpol Group Sp. z o.o., ul. Łukasiewicza 11D, 05-200 Wołomin
- Suwary Development Sp.z o.o., ul. Piotra Skargi 45/47, 95-200 Pabianice
- MCORP Technologies Inc., 5150 Mainway Drive, Burlington, Ontario, Canada

Do kluczowego personelu kierowniczego Grupa zalicza członków zarządu Spółki dominującej oraz spółek zależnych. Wynagrodzenie kluczowego personelu w okresie objętym skonsolidowanym sprawozdaniem finansowym wyniosło:

	od 01.10.2014 do 30.09.2015	od 01.10.2013 do 30.09.2014
Świadczenia na rzecz personelu kierowniczego		
Krótkoterminowe świadczenia pracownicze	976	998
Świadczenia z tyt. rozwiązania stosunku pracy	-	-
Płatności w formie akcji własnych	-	-
Pozostałe świadczenia	-	-
Razem	976	998

Transakcje zawarte pomiędzy spółkami Grupy, które zostały wyeliminowane w procesie konsolidacji, prezentowane są w jednostkowych sprawozdaniach finansowych spółek.

Poniżej zestawiono transakcje z jednostkami powiązanymi ujęte w skróconym kwartalnym skonsolidowanym sprawozdaniu finansowym Grupy:

	Przychody z działalności operacyjnej		Należności	
	od 01.10.2014 do 30.09.2015	od 01.10.2013 do 30.09.2014	30.09.2015	30.09.2014
Sprzedaż do:				
Jednostki dominującej	-	-	-	-
Jednostki zależnej	-	-	-	-
Jednostki stowarzyszonej	-	-	-	-
Wspólnego przedsięwzięcia	-	-	-	-
Kluczowego personelu kierowniczego	-	-	-	-
Pozostałych podmiotów powiązanych	59	631	2	665
Razem	59	631	2	665

Nazwa grupy kapitałowej:	Grupa kapitałowa SUWARY		
Okres objęty sprawozdaniem finansowym:	01.10.2014 – 30.09.2015	Waluta sprawozdawcza:	złoty polski (PLN)
Poziom zaokrąglenia:	wszystkie kwoty wyrażone są w tysiącach złotych polskich (o ile nie wskazano inaczej)		

	Zakup (koszty, aktywa)		Zobowiązania	
	od 01.10.2014 do 30.09.2015	od 01.10.2013 do 30.09.2014	30.09.2015	30.09.2014
Zakup od:				
Jednostki dominującej	-	-	-	-
Jednostki zależnej	-	-	-	-
Jednostki stowarzyszonej	-	-	-	-
Wspólnego przedsięwzięcia	-	-	-	-
Kluczowego personelu kierowniczego	-	-	-	-
Pozostałych podmiotów powiązanych	6 672	4 682	3 685	133
Razem	6 672	4 682	3 685	133

W okresie sprawozdawczym niniejszego skróconego kwartalnego skonsolidowanego sprawozdania finansowego roku Spółka zależna Suwary Development Sp. z o.o. udzieliła spółce dominującej Suwary S.A. pożyczki w wysokości 1.300,00 tys. PLN na okres 24 m-cy.

21. Zdarzenia po dniu bilansowym

Nie wystąpiły

22. Inne znaczące zmiany aktywów, zobowiązań, przychodów i kosztów

Poza wymienionymi w ostatnim rocznym skonsolidowanym sprawozdaniu finansowym formami zabezpieczeń spłaty kredytów, umowy kredytowe nakładają na Grupę dodatkowe wymogi, jakie muszą być spełnione przez okres kredytowania w postaci określonego poziomu wskaźników finansowych. Na dzień 30.09.2015 roku poziom niektórych wskaźników ustalonych przez banki jest nieznacznie przekroczony. Pomimo tego nie istnieje zagrożenie wypowiedzenia umów kredytowych.

23. Inne informacje wymagane przepisami (wybrane dane finansowe przeliczone na euro)

W okresach objętych niniejszym skróconym kwartalnym skonsolidowanym sprawozdaniem finansowym, do przeliczenia wybranych danych finansowych zastosowano następujące średnie kursy wymiany złotego w stosunku do EUR, ustalone przez Narodowy Bank Polski:

- kurs obowiązujący na ostatni dzień okresu sprawozdawczego:

30.09.2015 4,2386 PLN/EUR,
30.09.2014 4,1755 PLN/EUR,

- średni kurs w okresie, obliczony jako średnia arytmetyczna kursów obowiązujących na ostatni dzień każdego miesiąca w danym okresie:

01.10.2014 - 30.09.2015 4,1729 PLN/EUR,
01.10.2013 - 30.09.2014 4,1789 PLN/EUR,

Najwyższy i najniższy kurs obowiązujący w każdym okresie kształtował się następująco:

01.10.2014 - 30.09.2015 4,3335; 3,9822 PLN/EUR
01.10.2013 - 30.09.2014 4,2375; 4,0998 PLN/EUR,

Podstawowe pozycje skonsolidowanego sprawozdania z sytuacji finansowej, skonsolidowanego sprawozdania z wyniku oraz skonsolidowanego sprawozdania z przepływów pieniężnych, przeliczone na EURO, przedstawia tabela:

Nazwa grupy kapitałowej:	Grupa kapitałowa SUWARY		
Okres objęty sprawozdaniem finansowym:	01.10.2014 – 30.09.2015	Waluta sprawozdawcza:	złoty polski (PLN)
Poziom zaokrąglenia:	wszystkie kwoty wyrażone są w tysiącach złotych polskich (o ile nie wskazano inaczej)		

	od 01.10.2014 do 30.09.2015	od 01.10.2013 do 30.09.2014	od 01.10.2014 do 30.09.2015	od 01.10.2013 do 30.09.2014
	tys. PLN		tys. EUR	
Skonsolidowane sprawozdanie z wyniku				
Przychody ze sprzedaży	104 606	95 262	25 068	22 796
Zysk (strata) z działalności operacyjnej	3 100	6 569	743	1 572
Zysk (strata) przed opodatkowaniem	1 726	5 171	414	1 237
Zysk (strata) netto	704	3 738	169	894
Zysk (strata) netto przypadający akcjonariuszom podmiotu dominującego	704	3 738	169	894
Zysk na akcję (PLN; EUR)	0,15	0,81	0,04	0,19
Rozwodniony zysk na akcję (PLN; EUR)	0,15	0,81	0,04	0,19
Średni kurs PLN / EUR w okresie	X	X	4,1729	4,1789
Skonsolidowane sprawozdanie z przepływów pieniężnych				
Środki pieniężne netto z działalności operacyjnej	13 639	9 387	3 268	2 246
Środki pieniężne netto z działalności inwestycyjnej	(7 817)	(17 356)	(1 873)	(4 153)
Środki pieniężne netto z działalności finansowej	(9 478)	8 477	(2 271)	2 029
Zmiana netto stanu środków pieniężnych i ich ekwiwalentów	(3 656)	508	(876)	122
Średni kurs PLN / EUR w okresie	X	X	4,1729	4,1789
	30.09.2015	30.09.2014	30.09.2015	30.09.2014
	tys. PLN		tys. EUR	
Skonsolidowane sprawozdanie z sytuacji finansowej				
Aktywa	112 744	115 406	26 599	27 639
Zobowiązania długoterminowe	16 057	21 127	3 788	5 060
Zobowiązania krótkoterminowe	39 475	37 771	9 313	9 046
Kapitał własny	57 212	56 508	13 498	13 533
Kapitał własny przypadający akcjonariuszom jednostki dominującej	57 212	56 508	13 498	13 533
Kurs PLN / EUR na koniec okresu	X	X	4,2386	4,1755

Nazwa grupy kapitałowej:	<i>Grupa kapitałowa SUWARY</i>		
Okres objęty sprawozdaniem finansowym:	01.10.2014 – 30.09.2015	Waluta sprawozdawcza:	<i>złoty polski (PLN)</i>
Poziom zaokrąglenia:	<i>wszystkie kwoty wyrażone są w tysiącach złotych polskich (o ile nie wskazano inaczej)</i>		

24. Zatwierdzenie do publikacji

Skrócone kwartalne skonsolidowane sprawozdanie finansowe sporządzone za okres 12 miesięcy zakończony 30.09.2015 roku (wraz z danymi porównawczymi) zostało zatwierdzone do publikacji przez Zarząd Spółki dominującej w dniu 27.11.2015 roku.

Podpisy wszystkich Członków Zarządu

Data	Imię i Nazwisko	Funkcja	Podpis
27.11.2015	Walter Kuskowski	Prezes Zarządu	
27.11.2015	Adam Laskowski	Członek Zarządu	

Podpis osoby odpowiedzialnej za sporządzenie skróconego kwartalnego skonsolidowanego sprawozdania finansowego

Data	Imię i Nazwisko	Funkcja	Podpis
27.11.2015	Wioletta Kubicz-Kwiatkowska	Główny Księgowy	

POZOSTAŁE INFORMACJE DO RAPORTU KWARTALNEGO

GRUPY KAPITAŁOWEJ SUWARY

ZA IV KWARTAŁ 2014/2015 ROKU OBEJMUJĄCY OKRES

OD 01.07.2015 ROKU DO 30.09.2015 ROKU



Spis treści

1.	ORGANIZACJA GRUPY KAPITAŁOWEJ SUWARY	3
1.1	Podstawowe informacje o Emitencie.....	3
1.2	Podstawowe informacje o Grupie Kapitałowej Emitenta.....	3
1.3	Zmiany w strukturze Emitenta oraz Grupie Kapitałowej Emitenta w IV kwartale roku obrotowego 2014/2015 i ich skutki.....	4
1.4	Zestawienie wszystkich jednostek powiązanych z emitentem.	4
1.5	Informacja o znaczących akcjonariuszach.....	5
1.6	Akcje i uprawnienia do nich w posiadaniu osób zarządzających i nadzorujących.....	7
2.	DZIAŁALNOŚĆ OPERACYJNA GRUPY KAPITAŁOWEJ SUWARY	8
2.1	Informacja o transakcjach z podmiotami powiązanymi.....	8
2.2	Sezonowość i cykliczność działalności.....	9
2.3	Opis istotnych dokonań lub niepowodzeń.....	9
2.4	Zmiany w strukturze Emitenta oraz Grupie Kapitałowej Emitenta po IV kwartale roku obrotowego 2014/2015 do zatwierdzenia niniejszego raportu.	11
2.5	Czynniki i zdarzenia o nietypowym charakterze.	14
3.	WYNIKI FINANSOWE GRUPY KAPITAŁOWEJ SUWARY	17
3.1	Stanowisko Zarządu Emitenta w sprawie możliwości realizacji prognoz.	17
3.2	Informacja o poręczeniach i gwarancjach.....	17
3.3	Informacja o postępowaniach.	19
3.4	Podstawowe zagrożenia i ryzyka.	20
3.5	Informacje istotne dla oceny sytuacji Emitenta oraz jego Grupy Kapitałowej.	22
3.6	Czynniki, które będą miały wpływ na osiągnięte wyniki Emitenta oraz jego Grupy Kapitałowej.....	30




1. ORGANIZACJA GRUPY KAPITAŁOWEJ SUWARY

1.1 Podstawowe informacje o Emitencie.

Nazwa:	Suwary Spółka Akcyjna
Siedziba:	Polska, 95-200 Pabianice, ul. Piotra Skargi 45/47
Strona internetowa:	www.suwary.com.pl
Sąd Rejestrowy:	Sąd Rejonowy dla Łodzi-Śródmieścia w Łodzi, XX Wydział Krajowego Rejestru Sądowego
Numer KRS:	0000200472
PKD:	2222Z Produkcja opakowań z tworzyw sztucznych
REGON:	471121807
NIP:	731-10-07-350
Klasyfikacja GPW:	Przemysł tworzyw sztucznych. Rynek podstawowy 5 plus
Przedmiot działalności:	Podstawowym przedmiotem działalności Spółki jest produkcja opakowań z tworzyw sztucznych

1.2 Podstawowe informacje o Grupie Kapitałowej Emitenta.

Suwary S.A. tworzy Grupę Kapitałową Suwary z następującymi podmiotami:

Nazwa	Podstawowe dane o podmiocie zależnym	Udział podmiotu dominującego
	Kartpol Group Sp. z o.o. 05-200 WOŁOMIN, ul. ŁUKASIEWICZA, nr 11D Numer KRS: 0000080388	100%
	Suwary Tech Sp. z o.o. 95-200, poczta PABIANICE, ul. PIOTRA SKARGI 45/47 Numer KRS: 0000369347	100%
	Suwary Development Sp. z o.o. kod 95-200 PABIANICE, ul. PIOTRA SKARGI 45/47 Numer KRS: 0000363298	100%

Wszystkie wymienione powyżej jednostki podlegają konsolidacji.

Grupa Kapitałowa Suwary wchodzi w skład Grupy Kapitałowej Wentworth. Wentworth Group jest międzynarodową grupą firm z siedzibą w Stoney Creek w Kanadzie. Grupa produkuje szeroką gamę opakowań z tworzyw sztucznych i form wykorzystywanych do produkcji opakowań. Formy wytwarzane przez Wentworth to formy rozdmuchowe i wtryskowe we wszystkich rozmiarach,

Pozostałe informacje do Raportu Kwartalnego Grupy Kapitałowej Suwary za IV kwartał roku obrotowego 2014/2015 obejmujący okres od 01.07.2015r. do 30.09.2015r.

dostosowane do wszystkich technologii i wszystkich rodzajów maszyn. Produkowane przez Wentworth pojemniki z tworzyw sztucznych są używane do napojów, żywności, kosmetyków, środków medycznych i chemicznych oraz produktów gospodarstwa domowego. Wśród klientów Grupy znajdują się największe międzynarodowe koncerny w przemyśle opakowań.

Wentworth posiada 13 zakładów produkcyjnych związanych z przetwórstwem tworzyw sztucznych: 7 w Polsce, 5 w Kanadzie i 1 w USA. Grupa utrzymuje również, ośrodki sprzedaży, serwisu i zaopatrzenia w Wielkiej Brytanii, Argentynie i Chinach oraz 3 narzędziownie.

Wentworth dostarcza swoje produkty do ponad 70 krajów na całym świecie, a przychody spółki w 2014 roku przekroczyły 550 mln zł. Grupa działa w Polsce od 1998 r.

1.3 Zmiany w strukturze Emitenta oraz Grupy Kapitałowej Emitenta w IV kwartale roku obrotowego 2014/2015 i ich skutki.

W IV kwartale roku obrotowego 2014/2015 obejmującym okres od 01.07.2015r. do 30.09.2015r. nie nastąpiły istotne zmiany w strukturze Emitenta i w strukturze Grupy Kapitałowej Emitenta.

1.4 Zestawienie wszystkich jednostek powiązanych z emitentem.

- Amhil Enterprises, Ontario, Kanada
- Amhil Europa Sp. z o.o. Kartoszyno, Krokowa
- Kaj Sp. z o.o., Działdowo
- Wentworth Tech Inc., Ontario, Kanada .
- Wentworth Technologies Company Limited, Stoney Creek, Kanada
- Wentworth Tech. Sp. z o.o., Poniatowa
- Wentworth Mould LTD, Mansfield Woodhouse, Wielka Brytania
- Wentworth Mold LTD, Ontario, Kanada, L8E 5P1
- Wentworth Mold Inc. Electra Form Industries Division, Vandalia, Ohio, USA
- Stone Straw Limited, Ontario, Kanada
- 1543775 Ontario Inc., Stoney Creek, Ontario, Kanada
- Legitar Holdings Limited, Cypr
- Savtec Sp. z o.o., Warszawa
- Suwary Tech Sp. z o.o., Pabianice

Pozostałe informacje do Raportu Kwartalnego Grupy Kapitałowej Suwary za IV kwartał roku obrotowego 2014/2015 obejmujący okres od 01.07.2015r. do 30.09.2015r.

- Kartpol Group Sp. z o.o., Wołomin
- Suwary Development Sp. z o.o., Pabianice
- MCORP Technologies Inc., Ontario, Kanada

1.5 Informacja o znaczących akcjonariuszach.

Kapitał zakładowy

Kapitał zakładowy Suwary S.A. wynosi 9 230 140 zł i dzieli się na 4 615 070 akcji, w tym:

Seria akcji	Liczba akcji	Liczba głosów
A	2.097.760	2.097.760
B	2.097.760	2.097.760
C	419.550	419.550

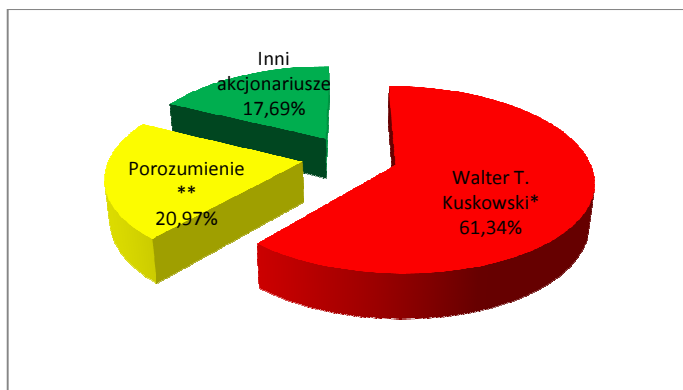
Wartość nominalna każdej akcji Emitenta wynosi 2zł.

Akcjonariusze posiadający co najmniej 5% akcji Suwary S.A. na dzień przekazania raportu kwartalnego za III kwartał roku obrotowego 2014/2015 (13.08.2015r.)

Akcjonariusze	Ilość akcji	Akcjonariat wg liczby akcji	Liczba głosów	Akcjonariat wg liczby głosów
Walter T. Kuskowski*	2 830 785	61,34%	2 830 785	61,34%
Porozumienie**	967 816	20,97%	967 816	20,97%
Inni akcjonariusze	816 469	17,69%	816 469	17,69%
OGÓŁEM	4 615 070	100,00%	4 615 070	100,00%

* poprzez podmioty zależne Wentworth Tech Sp. z o.o., Amhil Europa Sp. z o.o. i Savtec Sp. z o.o.

**Maria Rascheva i Sungai PE Holdings Ltd.

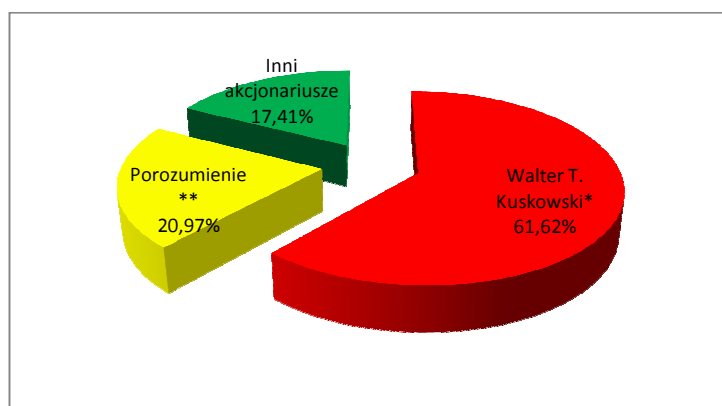


Akcjonariusze posiadający co najmniej 5% akcji Suwary S.A. na dzień przekazania raportu kwartalnego za IV kwartał roku obrotowego 2014/2015 (27.11.2015r.)

Akcjonariusze	Ilość akcji	Akcjonariat wg liczby akcji	Liczba głosów	Akcjonariat wg liczby głosów
Walter T. Kuskowski*	2 843 546	61,62%	2 843 546	61,62%
Porozumienie**	967 816	20,97%	967 816	20,97%
Inni akcjonariusze	803 708	17,41%	803 708	17,41%
OGÓŁEM	4 615 070	100,00%	4 615 070	100,00%

* Poprzez podmioty zależne Wentworth Tech Sp. z o.o., Amhil Europa Sp. z o.o. i Savtec Sp. z o.o.

**Porozumienie Maria Rascheva i Sungai PE Holdings Ltd.



Pozostałe informacje do Raportu Kwartalnego Grupy Kapitałowej Suwary za IV kwartał roku obrotowego 2014/2015 obejmujący okres od 01.07.2015r. do 30.09.2015r.

Udziały (akcje) własne emitenta

Suway S.A. nie posiada akcji własnych.

1.6 Akcje i uprawnienia do nich w posiadaniu osób zarządzających i nadzorujących.

OSOBY ZARZĄDZAJĄCE I NADZORUJĄCE	Liczba akcji	% udziału w kapitale zakładowym	Liczba głosów	% udziału w liczbie głosów	zmiana od ostatniego raportu kwartalnego
Walter T. Kuskowski*	2 843 546	61,62%	2 843 546	61,62%	wzrost
Raimondo Eggink**	21 683	0,47%	21 683	0,47%	bez zmian

* przez podmioty zależne (Wentworth Tech Sp. z o.o., Amhil Europa Sp. z o.o., Savtec Sp. z o.o.)

** przez podmiot zależny

2. DZIAŁALNOŚĆ OPERACYJNA GRUPY KAPITAŁOWEJ SUWARY

2.1 Informacja o transakcjach z podmiotami powiązаныmi.

W okresie objętym niniejszym sprawozdaniem wszystkie transakcje, które miały miejsce pomiędzy emitentem lub jednostką od niego zależną z podmiotami powiązаныmi zawarte były na warunkach rynkowych. Żadna z transakcji zawartych przez emitenta lub jednostkę od niego zależną z podmiotami powiązаныmi nie była transakcją samoistnie istotną.

Na transakcje zawarte z podmiotami powiązаныmi składają się głównie następujące zdarzenia : pożyczki, obrót wyrobami gotowymi, materiałami i surowcami oraz świadczenie usług licencyjnych i wynajmu powierzchni biurowej. W wyniku tych zdarzeń występują pomiędzy podmiotami powiązаныmi rozrachunki. Poniżej przedstawiamy saldo rozrachunków i wielkość obrotów na koniec IV kwartału roku obrotowego 2014/2015.

Pożyczki

W okresie objętym niniejszym sprawozdaniem kwartalnym sporządzonym na dzień 30.09.2015 2015 roku wystąpiły rozrachunki z tytułu trzech pożyczek Suwary Development Sp. z o.o. dla Suwary S.A. na wartość ogółem 3 655 tys. PLN.

Rozrachunki

Należności na dzień 30.09.2015 w tys. PLN	
Grupa Suwary	5 731
Grupa Wentworth	2
Zobowiązania na dzień 30.09.2015 w tys. PLN	
Grupa Suwary	5 675
Grupa Wentworth	3 685

Obroty

Przychody na dzień 30.09.2015 w tys. PLN	
Grupa Suwary	14 182
Grupa Wentworth	59
Koszty na dzień 30.09.2015 w tys. PLN	
Grupa Suwary	14 173
Grupa Wentworth	6 672

2.2 Sezonowość i cykliczność działalności.

W prezentowanym okresie sprzedaż wyrobów Spółek Grupy Kapitałowej Emitenta nie wykazywała sezonowości lub cykliczności.

Należy jednak zaznaczyć, że produkty oferowane przez Spółki z Grupy Kapitałowej Suwary są przeznaczone dla branż, których dynamika sprzedaży powiązana jest z określonym okresem kalendarzowym oraz warunkami atmosferycznymi. Dla Grupy Kapitałowej Emitenta IV kwartał (od lipca do września) jest okresem sprzedaży opakowań dla branży budowlanej, spożywczej, ogrodniczej oraz agrochemicznej.

Koniec kwartału jest jednocześnie przygotowaniem do okresu zimowego, który cechuje się głównie sprzedażą opakowań dla branży motoryzacyjnej.

2.3 Opis istotnych dokonań lub niepowodzeń.

Zdarzenia, które miały miejsce w okresie IV kwartału 2014/2015

- W dniu 27.07.2015r. Suwary S.A. otrzymała zawiadomienie z Sądu Rejonowego dla Łodzi – Śródmieścia w Łodzi XX Wydział Krajowego Rejestru Sądowego o dokonaniu wpisu w Krajowym Rejestrze Sądowym zmiany Statutu w zakresie § 7a. Zmiany dotyczą udzielenia Zarządowi Spółki przez Walne Zgromadzenie Akcjonariuszy upoważnienia do podwyższania kapitału zakładowego Spółki w ramach kapitału docelowego. (RB 13/2015 z dnia 27.07.2015r.)
- W dniu 10.09.2015 r. Zarząd emitenta podpisał aneks do umowy kredytowej o kredyt w rachunku bieżącym, przedłużający umowę na kolejny rok (RB 17/2015 z dnia 11.09.2015 r.)
- W dniu 30.09.2015r. Spółka podpisała z Onico Trade Mark Spółka z ograniczoną odpowiedzialnością IPR spółka komandytowo-akcyjna list intencyjny, w którym obie strony oświadczyły, iż są zainteresowane zawarciem umowy sprzedaży przedsiębiorstwa zawierającego Zakład Produkcyjny w Bydgoszczy. Zgodnie z podpisanym listem intencyjnym strony ustaliły, że zawarcie umowy sprzedaży Przedsiębiorstwa nastąpi w terminie do dnia 31 października 2015r. pod warunkiem łącznego spełnienia się wszystkich wskazanych poniżej warunków:
 - A. Onico Trade Mark nabędzie Zakład Produkcyjny w Bydgoszczy od **WENTWORTH TECH**,
 - B. Suwary S.A. otrzyma pozytywną opinię wydaną przez osoby wykonującej *due diligence* (prawne, techniczne, podatkowe),
 - C. Strony ustalą warunki umowy sprzedaży Przedsiębiorstwa, w szczególności ceny i warunki jej zapłaty,

D. Strony uzyskają zgody organów ich spółek na zawarcie umowy sprzedaży Przedsiębiorstwa.
(RB 25/2015 z dnia 30.09.2015r.)

Zdarzenia, które miały miejsce po zakończeniu IV kwartału 2014/2015 do zatwierdzenia niniejszego raportu

- W dniu 12.10.2015 r. Spółka otrzymała oświadczenie Wiceprzewodniczącego Rady Nadzorczej Pana Marcina Raszki o jego rezygnacji z dniem 15 października 2015 r. z pełnienia funkcji członka Rady Nadzorczej Suwary S.A. (RB 26/2015 12.10.2015r.)
- W dniu 16.10.2015 roku Rada Nadzorcza dokooptowała do swojego składu Pana Petre Manzelov (RB 27/2015 16.10.2015r.)
- W dniu 30.10.2015 r. emitent zawarł z ONICO Trade Mark Spółka z ograniczoną odpowiedzialnością IPR Spółka komandytowo-akcyjna umowę, na podstawie, której udzieli Suwary S.A. pożyczkę w kwocie 44.820 tys. PLN. Pożyczka miała zostać wydana Spółce w terminie do dnia 31.10.2015r. W umowie Strony ustaliły, iż w miejsce przeniesienia własności środków pieniężnych z tytułu umowy pożyczki, może zostać wydane przedsiębiorstwo Pożyczkodawcy w skład którego wchodzi m.in. Zakład Produkcyjny w Bydgoszczy, którego głównym przedmiotem działalności jest przetwórstwo tworzyw sztucznych oraz produkcja i serwis narzędzi do maszyn wtryskowych. (RB 29.10.2015r. z dnia 30.10.2015r.)
- W dniu 30.10.2015r. Suwary S.A. zawarła z ONICO Trade Mark Spółka z ograniczoną odpowiedzialnością IPR Spółka komandytowo-akcyjna umowę, na podstawie której Pożyczkodawca w miejsce przeniesienia własności środków pieniężnych z tytułu umowy pożyczki kwoty 44.820 tys. PLN, wyda przedsiębiorstwo w skład którego wchodzi m.in. Zakład Produkcyjny w Bydgoszczy, którego głównym przedmiotem działalności jest przetwórstwo tworzyw sztucznych oraz produkcja i serwis narzędzi do maszyn wtryskowych. Przeniesienie przedsiębiorstwa nastąpiło z dniem 31.10.2015r. (RB 30.10.2015r. z dnia 30.10.2015r.)



KARTPOL GROUP



SUWARY
DEVELOPMENT

2.4 Zmiany w strukturze Emitenta oraz Grupy Kapitałowej Emitenta po IV kwartale roku obrotowego 2014/2015 do zatwierdzenia niniejszego raportu.

Strona | 1:

W związku z wydaniem przez ONICO Trade Mark przedsiębiorstwa w skład którego wchodzi m.in. Zakład Produkcyjny w Bydgoszczy w miejsce przeniesienia własności środków pieniężnych z tytułu umowy pożyczki kwoty 44.820 tys. PLN, emitent wszedł w posiadanie jednostki, której głównym przedmiotem działalności jest przetwórstwo tworzyw sztucznych oraz produkcja i serwis narzędzi do maszyn wtryskowych.

Decyzję w sprawie struktury oraz formy finansowania transakcji Zarząd podejmie w najbliższym czasie.

Zakład w Bydgoszczy działał jako samodzielna jednostka od 1976 roku, a od 2001 roku jako jedna z firm Grupy Wentworth Technologies.

Aktualnie Wydział Wtryskarek Zakładu Bydgoszcz wyposażony jest w ponad 30 wysokiej jakości wtryskarek przystosowanych do produkcji detali z różnorodnych tworzyw: polistyrenów, polipropylenów, poliwęglanów, polietylenów, poliamidów, ABS-ów, POM-ów oraz innych tworzyw technicznych wymagających zaawansowanych technologicznie procesów. W asortymencie produktowym Zakładu są detale jedno- i dwu-komponentowe wykorzystywane w przemyśle motoryzacyjnym, elektrotechnicznym, zabawkarskim, medycznym i opakowaniowym.

Na terenie Zakładu wydzielone są i efektywnie funkcjonują dwa obszary o podwyższonym reżimie czystości (clean room) dla produkcji detali wymagających takich warunków.

Kluczowym elementem, w kontekście całokształtu działalności Zakładu, jest Wydział Narzędziowy wyposażony w nowoczesny park maszynowy.

Do grona klientów Zakładu Bydgoszcz należą duże międzynarodowe firmy. Produkty z Zakładu Bydgoszcz docelowo znajdują odbiorców w Polsce, Europie Zachodniej, Skandynawii i Ameryce Północnej.

W wyniku przeprowadzonej transakcji SUWARY S.A. uzyskała:

- Dostęp do szerszego rynku
- Większy zakres oferowanych produktów i usług
- Szerszą ofertę produktową
- Synergie związane z grupowymi zakupami surowców

Pozostałe informacje do Raportu Kwartalnego Grupy Kapitałowej Suwary za IV kwartał roku obrotowego 2014/2015 obejmujący okres od 01.07.2015r. do 30.09.2015r.

- Możliwość lepszego ulokowania produkcji w zależności od oczekiwań i wymagań klientów oraz możliwości rozwoju
- Wykorzystanie i optymalizację zasobów ludzkich i sprzętowych
- Dostęp do zasobów ludzkich w różnych rejonach kraju
- Wizerunek przedsiębiorstwa notowanego na Giełdzie Papierów Wartościowych w Warszawie współpracującego z przedsiębiorstwami notowanymi na Giełdach innych krajów europejskich

Dzięki przeprowadzonej inwestycji Grupa Suwary liczyć może na:

- Poszerzenie współpracy z przedsiębiorstwami zagranicznymi zlokalizowanymi w Polsce
- Zwiększenie działalności eksportowej
- Bazę wiedzy konstruktorskiej przy budowie form wtryskowych
- Własną narzędziownię do obsługi oprzyrządowania, dostęp do wiedzy i rozwiązań konstrukcyjnych i technologicznych
- Pełną obsługę serwisową narzędzi i maszyn
- Nowoczesny zaawansowany technologicznie park maszynowy
- Doświadczenie w technologii wtrysku dwukomponentowego
- Obszary *clean room* dla produkcji o wysokich wymaganiach jakościowych

Nabyte w dniu 31 października 2015 roku przedsiębiorstwo zostanie włączone do Spółki Suwary S.A. Będzie to znaczące wzmocnienie pozycji ekonomicznej i finansowej spółki. Suma bilansowa Spółki wzrośnie o 44,8 mln zł. Po przyłączeniu Zorganizowanej Części Przedsiębiorstwa do Suwary oczekuje się prawie 50% wzrostu przychodów ze sprzedaży oraz trzykrotnego zwiększenia zysku netto. Dzięki tej inwestycji wzrostowi ulegnie również generowana EBITDA z działalności.

Przeprowadzona transakcja wpłynie również znacząco na wyniki Grupy SUWARY, pozwoli na zwiększenie przychodów o ponad 40% w pierwszym roku po połączeniu działalności. Zarząd oczekuje wzrostu zysku netto Grupy o prawie 100% oraz o 75% poziomu generowanej EBITDA.

Podstawowe dane finansowe opisujące przyłączony Zakład Produkcyjny

Dane bilansowe za ostatnie trzy lata dla Zakładu Produkcyjnego w Bydgoszczy:

Wyszczególnienie	30.09.2013	30.09.2014	30.09.2015
A. AKTYWA TRWAŁE	14 170	13 803	13 997
I. Rzeczowe aktywa trwałe i WNiP	14 170	13 803	13 997
II. Należności długoterminowe	0	0	0
III. Inwestycje długoterminowe	0	0	0
IV. Długoterminowe rozliczenia międzyokresowe	0	0	0
B. AKTYWA OBROTOWE	8 786	8 422	10 740
I. Zapasy	3 231	3 929	4 816
II. Należności krótkoterminowe	5 116	3 826	4 867
III. Inwestycje krótkoterminowe	399	615	968
IV. Krótkoterminowe rozliczenia międzyokresowe	39	51	89
AKTYWA RAZEM	22 956	22 224	24 737
A. KAPITAŁ (FUNDUSZ) WŁASNY	11 693	11 011	18 298
I. Aktywa netto ZCP (bez wyniku danego okresu)	7 960	6 720	14 156
II. Zysk (strata) netto okresu	3 732	4 291	4 142
B. ZOBOWIĄZANIA I REZERWY NA ZOBOWIĄZANIA	11 263	11 213	6 439
I. Rezerwy na zobowiązania	79	91	91
II. Zobowiązania długoterminowe	1 487	2 104	1 096
III. Zobowiązania krótkoterminowe	7 911	7 648	4 173
IV. Rozliczenia międzyokresowe	1 786	1 370	1 080
PASYWA RAZEM	22 956	22 224	24 737

Rachunki wyników dla ostatnich trzech lat dla Zakładu produkcyjnego w Bydgoszczy:

Strona | 14

Wyszczególnienie	10.2012 - 09.2013	10.2013 - 09.2014	10.2014 - 09.2015
1. Przychody ze sprzedaży	28 907	33 662	39 466
2. Koszty działalności operacyjnej	25 400	29 678	35 566
3. Zysk ze sprzedaży (1-2)	3 506	3 984	3 900
4. Pozostałe przychody operacyjne	512	585	487
5. Pozostałe koszty operacyjne	84	204	50
6. Zysk na dział. operacyjnej (3+4-5)	3 935	4 365	4 337
7. Przychody finansowe	10	17	23
8. Koszty finansowe	212	91	218
9. Zysk brutto na dział. gosp. (6+7-8)	3 732	4 291	4 142
10. Zyski nadzwyczajne	0	0	0
11. Straty nadzwyczajne	0	0	0
12. Zysk brutto (9+10-11)	3 732	4 291	4 142
13. Podatek dochodowy	0	0	-
14. Zysk netto (12-13)	3 732	4 291	4 142

Emitent planuje w przyszłości kontynuację dotychczasowej działalności Zakładu Produkcyjnego w Bydgoszczy.

2.5 Czynniki i zdarzenia o nietypowym charakterze.

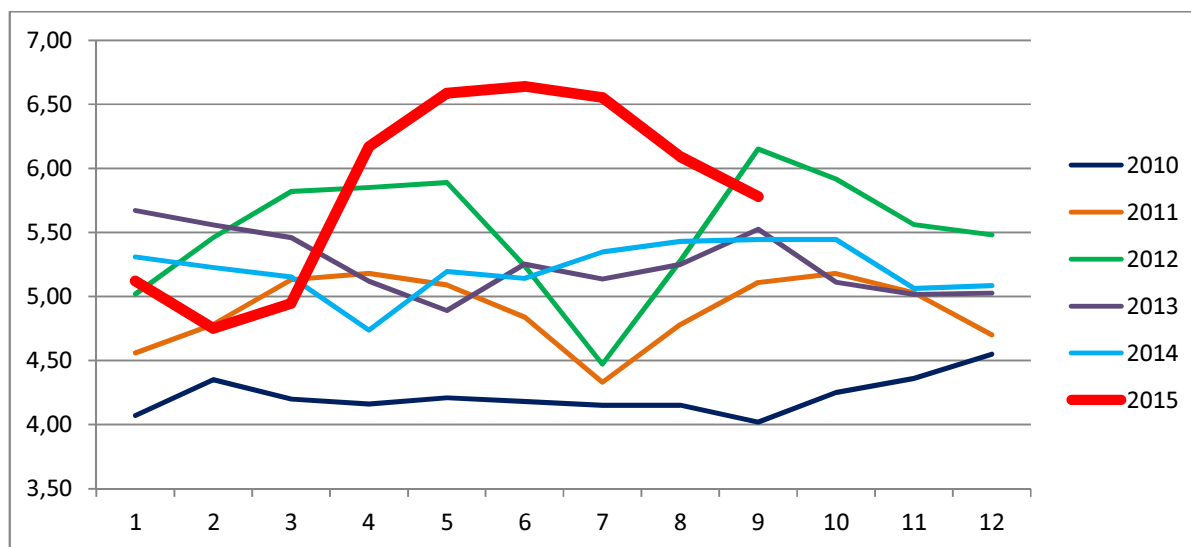
- IV kwartał roku obrotowego 2014/2015 nie był dobrym okresem dla sprzedaży spółek Grupy Kapitałowej Emitenta. W porównaniu do roku poprzedniego emitent zanotował 10% spadek sprzedaży wyrobów gotowych. Spółki Grupy zanotowały ponad 400% wzrost sprzedaży surowców i materiałów. Wpływ na takie kształtowanie się wyników Grupy miało dalsze pogłębianie kryzysu na rynkach wschodnich oraz kuriozalna sytuacja związana z ograniczeniami poboru energii w miesiącu sierpniu. Z jednej strony ograniczenia poboru energii na kilka dni spowodowały obniżenie mocy produkcyjnej spółek Grupy z drugiej stały się dla wielu klientów powodem do przerwy wakacyjnej a tym samym znacząco ograniczyły zapotrzebowanie na produkty Grupy. Dodatkowo gorący sierpień i ciepły wrzesień spowodowały opóźnienie rozpoczęcia sezonu zimowego charakteryzującego się sprzedażą opakowań konfekcyjnych dla producentów płynu do spryskiwaczy.

Pomimo trudnej sytuacji na rynku Spółki Grupy pozyskały nowych znaczących klientów. Natomiast obroty z nowymi klientami Kartpol Group Sp. z o.o. rokują wzrost sprzedaży eksportowej w kolejnym roku obrotowym dochodzący do 12 -14%.

Strona | 1!

- Jednocześnie IV kwartał roku 2014/2015 był okresem trudnym dla zaopatrzenia surowcowego przetwórców tworzyw sztucznych z uwagi na kilkadziesiąt ogłoszonych przez producentów polimerów 'sił wyższych' w okresie od kwietnia do lipca 2015 roku. Efektem tych wydarzeń był brak surowca, zatrzymanie wielu linii produkcyjnych w sektorze oraz wzrost cen tworzyw do rekordowych poziomów.

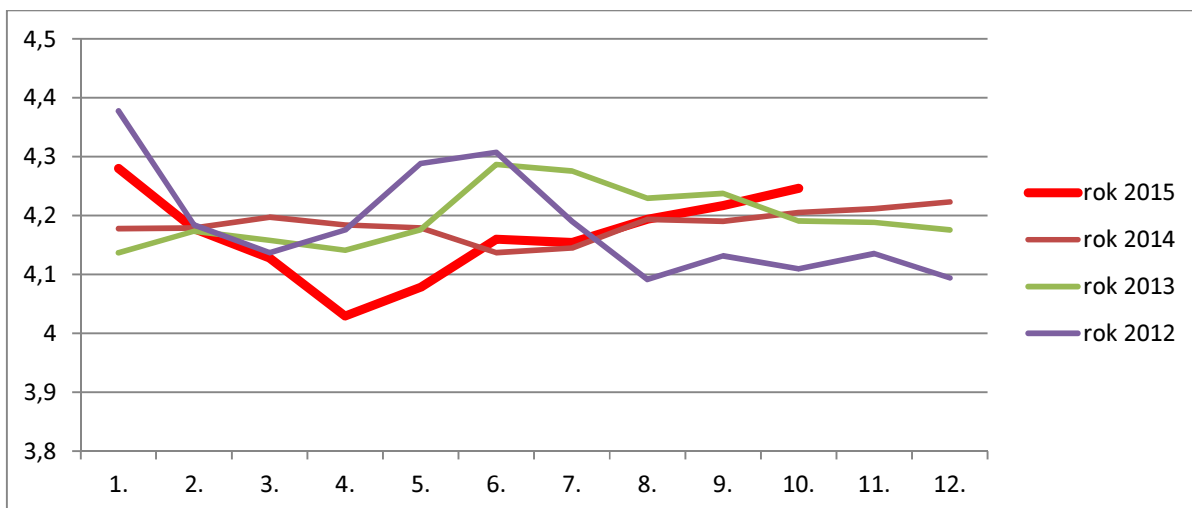
Ceny HDPE w latach 2010 – 2015, źródło – opracowanie własne



Przedstawiony wykres obrazuje ceny wyliczone na podstawie kursów średnich EUR z dnia sprzedaży. Trzeba jednak pamiętać, iż zwykle płatności za zakupiony surowiec następują po 60 dniach od daty dostawy. Przesunięcie w czasie terminu płatności, w zależności od kształtowania się kursu waluty, może dodatkowo wzmocnić lub osłabić wpływ ceny surowca na wyniki Spółek Grupy.

Poniżej zestawienie miesięczne kursów średnich EUR w latach 2012-2015, źródło - opracowanie własne

Strona | 16



Jak widać na załączonym zestawieniu, kurs EUR w roku 2015 systematycznie rośnie od lipca. Oznacza to dla spółek Grupy konieczność ponoszenia wyższych kosztów zakupu surowca w IV kwartale pomimo spadku ceny nominalnej.

- W IV kwartale roku obrotowego Emitent pozyskał informację na temat upadłości układowej jednego z dostawców spółki zależnej. Dostawca odtrzymał od Suwary Tech zaliczkę na poczet dostawy środków trwałych. Jednak przed wywiązaniem się z realizacji zamówienia ogłosił bankructwo. Łączna kwota założonych rezerw z tytułu nieściągalnych należności wyniosła 767 tys. PLN co stanowi 78% przekazanej zaliczki. Pozostała część zaliczki zostanie zwrócona z tytułu postanowień układu.

O utworzeniu rezerwy przez Suwary Tech Sp. z o.o. Emitent powiadomił rynek w 'Pozostałych informacjach do Raportu Kwartalnego Grupy Kapitałowej za III kwartał roku obrotowego obejmującego okres od 01.04.2015 do 30.06.2015 roku' w punkcie opisu istotnych dokonań lub niepowodzeń.

3. WYNIKI FINANSOWE GRUPY KAPITAŁOWEJ SUWARY

3.1 Stanowisko Zarządu Emitenta w sprawie możliwości realizacji prognoz.

Grupa Kapitałowa Suwary nie publikowała prognoz wyników finansowych na rok 2014/2015.

3.2 Informacja o poręczeniach i gwarancjach.

W IV kwartale roku obrotowego 2014/2015 nie zostały udzielone przez emitenta ani jednostkę zależną emitenta nowe poręczenia kredytu lub pożyczki oraz nie zostały udzielone nowe gwarancje, których łączna wartość stanowiłaby co najmniej równowartość 10% kapitałów własnych emitenta. Łączna wartość istniejących poręczeń lub gwarancji przekracza równowartość 10% kapitałów własnych emitenta.

Zestawienie informacji o wszystkich poręczeniach i gwarancjach

Suwary S.A.

podmiot, któremu zostały udzielone poręczenia lub gwarancje	kwota zabezpieczenia w tys. PLN	data zakończenia	rodzaj zabezpieczenia	podstawa zabezpieczenia
mBank S.A.	27 000	31.12.2018	hipoteka umowna na nieruchomościach	Kredyt inwestycyjny na organizację zakładu przetwórstwa tworzyw sztucznych na terenie ŁSSE
	25 000		weksel z deklaracją wekslową	
	25 000		oświadczenie o poddaniu się egzekucji	
mBank S.A.	1 935	31.12.2015	zastaw rejestrowy	umowa kredytowa o kredyt inwestycyjny BRE-UNIA w ramach realizacji projektu realizowanego w ramach działania 3.2. "Podnoszenie innowacyjności i konkurencyjności przedsiębiorstw" RPO
	2 600		weksel z deklaracją wekslową	
	2 600		oświadczenie o poddaniu się egzekucji	
mBank S.A.	15 000	31.12.2016	weksel z deklaracją wekslową	umowa kredytowa o kredyt inwestycyjny na zakup udziałów w Kartpol Group Sp. z o.o.
	15 000		oświadczenie o poddaniu się egzekucji	
mBank S.A.	2 677	31.12.2015	zastaw rejestrowy	umowa kredytowa o kredyt inwestycyjny w ramach kredytu technologicznego na projekt wdrożenia nowej technologii wytwarzania opakowań z tworzyw sztucznych w strefach zagrożonych wybuchem
	3 000		weksel z deklaracją wekslową	
	3 000		oświadczenie o poddaniu się egzekucji	
mBank S.A.	1 979	31.12.2015	zastaw rejestrowy	umowa o dofinansowanie projektu specjalnego chłodzenia form rozdmuchowych w produkcji opakowań z tworzyw sztucznych w ramach kredytu technologicznego
	3 000		weksel z deklaracją wekslową	
	3 000		oświadczenie o poddaniu się egzekucji	

Pozostałe informacje do Raportu Kwartalnego Grupy Kapitałowej Suwary za IV kwartał roku obrotowego 2014/2015 obejmujący okres od 01.07.2015r. do 30.09.2015r.

mBank S.A.	10 000	10.09.2016	hipoteka umowna na nieruchomościach	umowa o kredyt obrotowy w rachunku bieżącym w PLN
	2 820		zastaw rejestrowy	
	10 000		weksel z deklaracją wekslową	
	10 000		oświadczenie o poddaniu się egzekucji	
Szczepan Kwiatek	7 500	30.06.2016	weksel z deklaracją wekslową	umowa przedwstępna sprzedaży udziałów
Centrum Obsługi Przedsiębiorcy	1 496	31.08.2016	weksel z deklaracją wekslową	umowa o dofinansowanie projektu wzrost innowacyjności i konkurencyjności w wyniku uruchomienia linii produkcyjnej do produkcji opakowań wielowarstwowych o pojemności do 30L

Cesją praw z polis ubezpieczenia na rzecz mBank S.A. w łącznej kwocie 65 tys. PLN objęte są umowy: o kredyt inwestycyjny na organizację zakładu w terenie ŁSSE, kredyt inwestycyjny BRE-UNIA, kredyty technologiczne oraz kredyt w rachunku bieżącym.

Kartpol Group Sp. z o.o.

podmiot, któremu zostały udzielone poręczenia lub gwarancje	kwota zabezpieczenia tys. PLN	data zakończenia	rodzaj zabezpieczenia	podstawa zabezpieczenia
mBank S.A.	3 000	09.09.2016	hipoteka kaucyjna	umowa o kredyt obrotowy w rachunku bieżącym w PLN
mBank S.A.	2 543	09.09.2016	hipoteka kaucyjna	umowa o kredyt obrotowy w rachunku bieżącym w EUR
mBank S.A.	3 000	31.12.2015	weksel in blanco	umowa kredytowa o udzielenie kredytu inwestycyjnego
BGK	1 648	31.12.2015	weksel in blanco	umowa o dofinansowanie wdrożenia nowej technologii kartuszy
mBank S.A.	1 589	11.09.2015	bankowy tytuł egzekucyjny	Umowa zapłaty zobowiązań
SG Equipment Finance	169	15.02.2018	weksel in blanco	Umowa leasingu
RCI Leasing Polska	45	02.11.2017	weksel in blanco	Umowa leasingu
Toyota Leasing	17	10.01.2018	weksel in blanco	Umowa leasingu
Orix	582	01.05.2018	weksel in blanco	Umowa leasingu

Cesja wierzytelności z tytułu ubezpieczenia na rzecz mBank S.A. w Kartpol Group wynosi łącznie 3 020 tys. PLN.

Suway Tech Sp. z o.o.

podmiot, któremu zostały udzielone poręczenia lub gwarancje	kwota zabezpieczenia tys. PLN	data zakończenia	rodzaj zabezpieczenia	podstawa zabezpieczenia
mBank S. A.	4 272	31.12.2018	zastaw rejestrowy	Kredyt inwestycyjny zaciągnięty przez Suway S.A. na organizację zakładu przetwórstwa tworzyw sztucznych na terenie ŁSSE
	27 000		hipoteka umowna na nieruchomościach	
	22 331		cesja praw z polis ubezpieczenia	

Zabezpieczenie kredytu inwestycyjnego zaciągniętego przez Suway S.A. na organizację zakładu przetwórstwa tworzyw sztucznych na terenie ŁSSE w kwocie 25 000 tys. PLN zostało poręczone przez Spółki Suway Tech Sp. z o.o., Suway Development Sp. z o.o. oraz Kartpol Group sp. z o.o.

3.3 Informacja o postępowaniach.

Wartość wszystkich postępowań poszczególnych Spółek Grupy Kapitałowej Suway toczących się przed sądem, organem właściwym dla postępowania arbitrażowego lub organem administracji publicznej nie przekracza 10% kapitałów własnych Spółki Suway S. A.

W okresie roku obrotowego 2013/2014 rozpoczęło się i nadal toczy się postępowanie na wniosek PFRON przeciwko spółce Suway S.A. dotyczące terminów przekazywania środków pieniężnych na wydzielony rachunek bankowy ZFRON. W dniu 23 kwietnia 2014 roku Prezes Zarządu PFRON wydał decyzję ustalającą zobowiązanie Spółki na kwotę 720 tysięcy złotych. W maju 2014 roku Spółka złożyła odwołanie od decyzji do Ministra Pracy i Polityki Społecznej powołując się na nieprawidłową wykładnię przepisów. W dniu 22 maja 2014 roku Spółka otrzymała pismo informujące o przekazaniu całego materiału dowodowego do powtórnej analizy przez Ministerstwo. W dniu 5 sierpnia 2015 roku Spółka otrzymała decyzję Ministra Pracy i Polityki Społecznej z określeniem wysokości zobowiązań Suway S.A. z tytułu wpłat na Państwowy Fundusz Rehabilitacji Osób Niepełnosprawnych za okres sierpnia 2013 roku w związku z niedotrzymaniem terminu do przekazania środków zakładowego funduszu rehabilitacji osób niepełnosprawnych w wysokości 720 tys. PLN. Decyzja nie jest prawomocna. Spółka złożyła odwołanie do Ministra Pracy i Polityki Społecznej, które wraz całą dokumentacją zostało przekazane 17.08.2015 roku do Ministra w celu dalszego postępowania.

3.4 Podstawowe zagrożenia i ryzyka.

Na podmioty Grupy Kapitałowej Suwary wpływ ma wiele czynników, zarówno ekonomicznych i gospodarczych takich jak kursy walut, ceny surowców, koniunktura czy dekonunktura gospodarcza, jak i pozaekonomicznych np. pogoda w danym okresie. Czynniki te można podzielić na dwie grupy:

- czynniki o charakterze długookresowym
- czynniki o charakterze krótkookresowym

Podstawowymi czynnikami obu grup są ceny surowca oraz kurs EUR (zakupy surowca oraz sprzedaż zagraniczna Spółek z Grupy Kapitałowej Emitenta jest rozliczana w tej walucie).

Ryzyko zmian cen surowców

Udział surowca w kosztach produkcji Grupy Suwary waha się od 50% do 70%. Z tego względu istotne jest ograniczenie ich wpływu na bieżące wyniki finansowe.

W ujęciu krótkookresowym, działania operacyjne koncentrują się na:

- Dokonywaniu zakupów w okresie spadków cen surowca i niskiego kursu waluty
- Stosowaniu w umowach sprzedaży zapisów pozwalających na zmianę cen w zależności od cen surowca
- Stosowaniu długich terminów płatności za surowce
- Wdrażaniu technologii pozwalających na zmniejszenie zużycia surowca na jednostkowy wyrób
- Poszukiwaniu innych niż tradycyjne źródeł pozyskania surowca

W ujęciu długookresowym, działania obejmują:

- Grupowe zakupy surowców
- Wzrost eksportu
- Pozyskanie nowych odbiorców
- Poszerzenie oferty produktowej
- Wprowadzenie do produkcji wyrobów o wyższej marży
- Modernizowanie technologii
- Inwestycje w nowoczesny park maszynowy

Okres lipiec-wrzesień 2015 skumulował negatywne zjawiska zarówno w obszarze cen surowca jak i kształtowania się kursów walut. Z jednej strony ceny zakupu surowca gwałtownie wzrosły w miesiącach kwietniu, maju i czerwcu, co za tym idzie mechanizmy cenowe dla dużych kontrahentów zareagowały dopiero od sierpnia (w praktyce opóźnienie zmiany cen sprzedaży w stosunku do zmiany cen surowca wynosi 3 miesiące).

Ryzyko konkurencji

Rynek producentów opakowań z tworzyw sztucznych stopniowo powiększa się i ewoluuje. Aby utrzymać się na rynku, nowo powstające podmioty często stosują zaniżone ceny. Chcąc ograniczyć ryzyko walki cenowej w określonych pojemnościach opakowań, Spółki Grupy nieustannie wdrażają nowe, innowacyjne produkty (duże pojemności, opakowania do specjalnych zastosowań, opakowania wielowarstwowe).

Zakupów surowców dokonuje się z miesięcznym wyprzedzeniem przy 60 dniowym terminie płatności, na co ma wpływ kurs EUR. W bieżącym roku kurs EUR rośnie od kwietnia, co dodatkowo utrudnia sytuację przetwórców tworzyw sztucznych.

Ryzyko związane z uzależnieniem się od głównych dostawców

Rynek tworzyw sztucznych jest zdominowany przez kilka podmiotów realizujących dostawy dla producentów z branży. Z tego powodu z jednej strony ceny surowca są porównywalne u wszystkich producentów tworzyw, a z drugiej strony ułatwiona jest zmiana dostawcy.

Stosowana w coraz szerszym zakresie konsolidacja zamówień spółek Grupy Kapitałowej Suwary powoduje wzrost wpływu Grupy na ceny nabywanego tworzywa.

Ryzyko związane z podwyższeniem stóp procentowych

Z powodu kontynuowanych inwestycji spółki z Grupy Kapitałowej Suwary aktualnie posiadają zaciągnięte kredyty bankowe. Z tego powodu narażone są na ryzyko potencjalnego wzrostu bazowych stóp procentowych. Analizowana przez Zarząd sytuacja makroekonomiczna w Europie oraz w Polsce wskazuje na długotrwały trend do obniżania stóp procentowych, tym samym obniża koszt obsługi zadłużenia zarówno krótko jak i długoterminowego.



KARTPOL GROUP



SUWARY
DEVELOPMENT

Sytuacja finansowa Grupy oraz poszczególnych spółek jest na bieżąco monitorowana przez banki finansujące a wydawane na bieżąco opinie nie wskazują na chęć zmiany warunków zawartych umów.

Spółki Grupy terminowo realizują swoje zobowiązania finansowe, a płynność finansowa Grupy nie jest zagrożona.

Strona | 2:

3.5 Informacje istotne dla oceny sytuacji Emitenta oraz jego Grupy Kapitałowej.

Dane skonsolidowane Grupy za 12 miesięcy:

Poniżej przedstawiamy podstawowe dane finansowe dla Grupy Suwary za okres od 01.10.2014 do 30.09.2015.

Przedstawione dane nie zostały zweryfikowane przez biegłych rewidentów. Pełna informacja na temat danych finansowych Grupy oraz poszczególnych spółek za rok 2014/2015 zostanie opublikowana w raporcie rocznym zbadanym przez audytora.

SKONSOLIDOWANY BILANS NA DZIEŃ 30.09.2015 ROKU	Y/D	Y/D	Y/D
	SSF	SSF	SSF
AKTYWA	30.09.2015	30.09.2014	zmiana
Aktywa trwałe			
Wartość firmy	8 780	8 780	100,0%
Wartości niematerialne	172	181	95,0%
Rzeczowe aktywa trwałe	60 945	60 562	100,6%
Nieruchomości inwestycyjne	-	-	
Inwestycje w jednostkach zależnych	-	-	
Inwestycje w jednostkach stowarzyszonych	-	-	
Należności i pożyczki	-	-	
Pochodne instrumenty finansowe	-	-	
Pozostałe długoterminowe aktywa finansowe	-	-	
Długoterminowe rozliczenia międzyokresowe	62	28	221,4%
Aktywa z tytułu odroczonego podatku dochodowego	1 816	2 657	68,3%
Aktywa trwałe	71 775	72 208	99,4%
Aktywa obrotowe			
Zapasy	13 110	13 454	97,4%
Należności z tytułu umów o usługę budowlaną	-	-	
Należności z tytułu dostaw i usług oraz pozostałe należności	26 425	24 929	106,0%
Należności z tytułu bieżącego podatku dochodowego	294	123	239,0%
Pożyczki	-	-	
Pochodne instrumenty finansowe	-	-	
Pozostałe krótkoterminowe aktywa finansowe	-	-	
Krótkoterminowe rozliczenia międzyokresowe	518	415	124,8%
Środki pieniężne i ich ekwiwalenty	622	4 277	14,5%
Aktywa trwałe zaklasyfikowane jako przeznaczone do sprzedaży	-	-	
Aktywa obrotowe	40 969	43 198	94,8%
Aktywa razem	112 744	115 406	97,7%

Suma bilansowa dla Grupy Suwary na przestrzeni ostatniego roku obrotowego nie uległa istotnym zmianom. Niewielki spadek wartości aktywów związany jest z wykorzystywaniem aktywa z tytułu odroczonego podatku dochodowego.

Po okresie znaczących inwestycji w majątek w latach 2013-2014 Zarząd Grupy obniżył tempo nowych zadań do poziomu odpisów amortyzacyjnych. Z jednej strony pozwala to na zrównoważony wzrost bez zaniedbywania majątku z drugiej ogranicza wydatki Spółek.

W pozycjach majątku obrotowego najwyższe zmiany dotyczą środków pieniężnych oraz należności. Wiąże się to przede wszystkim ze wzrostem skali produkcji na początku kolejnego roku obrotowego (okres obrotowy Grupy rozpoczyna się 1 października a kończy 30 września).

Pozostałe informacje do Raportu Kwartalnego Grupy Kapitałowej Suwary za IV kwartał roku obrotowego 2014/2015 obejmujący okres od 01.07.2015r. do 30.09.2015r.

SKONSOLIDOWANY BILANS NA DZIEŃ 30.09.2015 ROKU	Y/D	Y/D	Y/D
	SSF	SSF	SSF
PASYWA	30.09.2015	30.09.2014	zmiana
Kapitał własny			
<i>Kapitał własny przypadający akcjonariuszom jednostki dominującej:</i>			
Kapitał podstawowy	9 230	9 230	100,0%
Akcje własne (-)	-	-	
Kapitał ze sprzedaży akcji powyżej ich w wartości nominalnej	5 718	5 718	100,0%
Pozostałe kapitały	(4 393)	(4 393)	100,0%
Zyski zatrzymane:	46 657	45 953	101,5%
- zysk (strata) z lat ubiegłych	45 953	42 215	108,9%
- zysk (strata) netto przypadający akcjonariuszom jednostki dominującej	704	3 738	18,8%
Kapitał własny przypadający akcjonariuszom jednostki dominującej	57 212	56 508	101,2%
Udziały niedające kontroli	-	-	
Kapitał własny	57 212	56 508	101,2%
Zobowiązania			
Zobowiązania długoterminowe			
Kredyty, pożyczki, inne instrumenty dłużne	9 422	13 810	68,2%
Leasing finansowy	602	44	1368,2%
Pochodne instrumenty finansowe	-	-	
Pozostałe zobowiązania	-	-	
Rezerwa z tytułu odroczonego podatku dochodowego	2 441	2 417	101,0%
Zobowiązania i rezerwy z tytułu świadczeń pracowniczych	203	216	94,0%
Pozostałe rezerwy długoterminowe	-	-	
Długoterminowe rozliczenia międzyokresowe	3 389	4 640	73,0%
Zobowiązania długoterminowe	16 057	21 127	76,0%
Zobowiązania krótkoterminowe			
Zobowiązania z tytułu dostaw i usług oraz pozostałe zobowiązania	23 057	17 660	130,6%
Zobowiązania z tytułu bieżącego podatku dochodowego	-	80	0,0%
Kredyty, pożyczki, inne instrumenty dłużne	13 019	16 706	77,9%
Leasing finansowy	296	124	238,7%
Pochodne instrumenty finansowe	-	-	
Zobowiązania i rezerwy z tytułu świadczeń pracowniczych	1 553	1 276	121,7%
Pozostałe rezerwy krótkoterminowe	299	572	52,3%
Krótkoterminowe rozliczenia międzyokresowe	1 251	1 353	92,5%
Zobowiązania związane z aktywami trwałymi przeznaczonymi do sprzedaży	-	-	
Zobowiązania krótkoterminowe	39 475	37 771	104,5%
Zobowiązania razem	55 532	58 898	94,3%
Pasywa razem	112 744	115 406	97,7%

Po stronie pasywów znaczącej zmianie uległy zobowiązania długoterminowe. Łącznie zobowiązania długoterminowe uległy zmniejszeniu o 5 mln zł, z czego zobowiązania wobec instytucji finansowych uległy zmniejszeniu o prawie 4 mln zł. Wynika to ze spłaty przypadających na dany okres zobowiązań oraz przesunięciu części zobowiązań do obszaru krótkoterminowego – na początku roku 2016 Spółki Grupy kończą spłacanie zobowiązań związanych z kredytami technologicznymi (projekty, które posiadały wsparcie Funduszy Unijnych związane z realizacją inwestycji w innowacyjne technologie).

Zobowiązania krótkoterminowe wzrosły o prawie 2 mln zł, z tym że wzrost dotyczy głównie zobowiązań z tytułu dostaw i usług.

Łącznie w ciągu roku obrotowego 2014/2015 Spółki Grupy Suwary spłaciły zobowiązania wobec instytucji finansowych w kwocie 7,3 mln zł.

Rachunek wyników na 30.09	Narastająco	Narastająco	Narastająco
	Grupa	Grupa	Grupa
	30.09.2015	30.09.2014	zmiana
Działalność kontynuowana			
Przychody ze sprzedaży	104 606	95 262	109,8%
Przychody ze sprzedaży produktów	86 778	90 500	95,9%
Przychody ze sprzedaży usług	(30)	20	-150,0%
Przychody ze sprzedaży towarów i materiałów	17 858	4 742	375,6%
Koszt własny sprzedaży	89 231	76 721	116,2%
Koszt sprzedanych produktów	73 239	72 469	101,0%
Koszt sprzedanych usług	-	-	
Koszt sprzedanych towarów i materiałów	15 992	4 252	375,0%
Zysk (strata) brutto ze sprzedaży	15 375	18 541	83,2%
Koszty sprzedaży	3 884	3 925	99,0%
Koszty ogólnego zarządu	8 872	9 387	94,5%
Pozostałe przychody operacyjne	1 625	1 885	86,2%
Pozostałe koszty operacyjne	1 144	545	209,9%
Zysk (strata) ze sprzedaży jednostek zależnych (+/-)	-	-	
Zysk (strata) z działalności operacyjnej	3 100	6 569	47,7%
Przychody finansowe	140	19	777,8%
Koszty finansowe	1 514	1 417	110,9%
Udział w zysku (stracie) jednostek wycenianych metodą praw własności (+/-)	-	-	
Zysk (strata) przed opodatkowaniem	1 726	5 171	33,5%
Podatek dochodowy	1 022	1 433	74,5%
Zysk (strata) netto	704	3 738	18,6%

Pozostałe informacje do Raportu Kwartalnego Grupy Kapitałowej Suwary za IV kwartał roku obrotowego 2014/2015 obejmujący okres od 01.07.2015r. do 30.09.2015r.

Zestawienie skonsolidowanego rachunku wyników obrazuje opisane wcześniej zdarzenia rynkowe.

Przychody ze sprzedaży dla Grupy wzrosły w porównaniu do ubiegłego roku o 9,8%. Jednak wynik na sprzedaży brutto spadł o 16,8%. Powodem takiej sytuacji był w głównej mierze znaczący i szybki wzrost cen surowców. Spowodowało to, że „mechanizmy cenowe” zawarte z głównymi kontrahentami zadziałały z opóźnieniem.

Kolejnym elementem wpływającym znacząco na osiągnięty wynik były koszty bazowe (wzrost odpisów amortyzacyjnych oraz wzrost wynagrodzeń bezpośrednich). Obie kategorie związane są z uruchomieniem nowego zakładu produkcyjnego (Suwary Tech Sp. z o.o. w Ksawerowie). Wprawdzie zakład został uruchomiony w czerwcu 2014 roku, jednak zakładaną moc produkcyjną osiągnął dopiero w czerwcu 2015.

Łącznie wymienione czynniki spowodowały zmniejszenie marży na poziomie technicznego kosztu wytworzenia o 7 punktów procentowych w porównaniu do roku poprzedniego (spadek z 25% do 18%).

Do czynników pozytywnych wpływających na wynik Grupy należy zaliczyć obniżenie kosztów ogólnych. Pomimo powiększenia Grupy o kolejny zakład (Suwary Tech Sp. z o.o., którego uruchomienie miało miejsce w czerwcu 2014), koszty ogólne zarządu i koszty sprzedaży spadły łącznie o 4,2%.

Pomimo trudnej sytuacji na rynku surowców oraz na rynkach wschodnich, Spółki Grupy wypracowały w minionym roku EBITDA na poziomie 10 mln zł.

Działania prowadzone przez Zarząd, zarówno w obszarze organizacji wewnętrznej jak i akwizycji zewnętrznych zmierzają do istotnego wzrostu przychodów oraz osiągniętych efektów ekonomicznych w kolejnych latach.

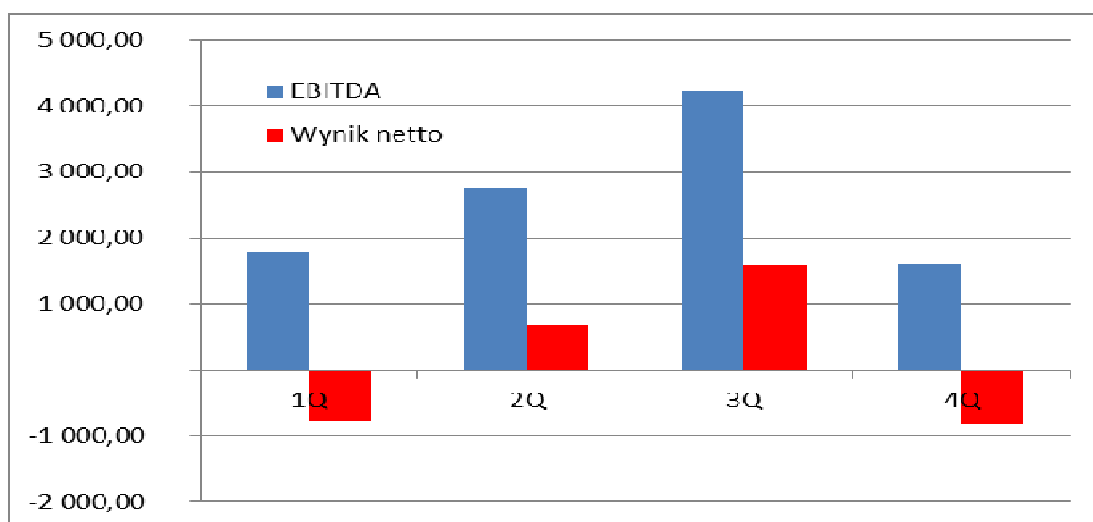
Dane skonsolidowane kwartalne dla Grupy.

Porównanie przychodów ze sprzedaży na przestrzeni lat 2010-2015



Przedstawione porównanie wskazuje na stały systematyczny wzrost przychodów ze sprzedaży dla wszystkich kwartałów.

Podstawowe dane wynikowe dla kolejnych kwartałów roku 2014/2015



Zestawienie obrazuje wpływ zmian cen surowca na wynik dla poszczególnych kwartałów bieżącego roku obrotowego. Spadek EBITDA i wyniku netto w 4Q (01.07 – 30.09) wynika z gwałtownego wzrostu cen surowca. Dodatkowo na wynik 4Q miały wpływ zdarzenia losowe:

Strona | 28

- w sierpniu 2015 ograniczenie dostaw energii elektrycznej do zakładów produkcyjnych całej Polski spowodowało kilkudniowe ograniczenie produkcji Spółek Grupy Emitenta. Wprawdzie okres oddziaływania tego czynnika był krótki, jednak znacząco wpłynął na zachowania kontrahentów, którzy wykorzystali tę przerwę na zorganizowanie przerw w produkcji własnych zakładów.
- Duża część klientów polskich zdecydowała się na jedno- dwu- tygodniowe przerwy remontowe i urlopowe, co zaowocowało znacznym obniżeniem zamówień w okresie sierpnia i początku września.

Dodatkowym czynnikiem wpływającym na ukształtowanie się wyników w 4Q była konieczność utworzenia rezerwy na nieściągalne należności. Rezerwa dotyczy zaliczki przekazanej do dostawcy maszyn i urządzeń. Dostawca pomimo otrzymania zaliczki nie wywiązał się z zadania, a po kilkumiesięcznym procesie ogłosił upadłość. Łączna kwota utworzonej rezerwy wyniosła 767 tys. PLN.

Porównanie danych dla 4Q 2013/2014 oraz 2014/2015

Strona | 29

Rachunek wyników za 4Q roku obrotowego	4Q	4Q	4Q
	Grupa	Grupa	Grupa
	30.09.2015	30.09.2014	zmiana
Działalność kontynuowana			
Przychody ze sprzedaży	29 791	25 036	119,0%
Przychody ze sprzedaży produktów	20 840	23 170	89,9%
Przychody ze sprzedaży usług	(39)	13	-300,0%
Przychody ze sprzedaży towarów i materiałów	8 990	1 853	485,2%
Koszt własny sprzedaży	26 408	20 625	128,0%
Koszt sprzedanych produktów	17 883	18 965	94,3%
Koszt sprzedanych usług	-	-	
Koszt sprzedanych towarów i materiałów	8 525	1 660	513,6%
Zysk (strata) brutto ze sprzedaży	3 383	4 411	76,7%
Koszty sprzedaży	1 091	1 080	101,0%
Koszty ogólnego zarządu	2 216	2 136	103,6%
Pozostałe przychody operacyjne	372	391	95,1%
Pozostałe koszty operacyjne	622	3	20733,3%
Zysk (strata) ze sprzedaży jednostek zależnych (+/-)	-	-	
Zysk (strata) z działalności operacyjnej	(174)	1 583	-11,0%
Przychody finansowe	48	4	1200,0%
Koszty finansowe	383	604	63,4%
Udział w zysku (stracie) jednostek wycenianych metodą praw własności (+/-)	-	-	
Zysk (strata) przed opodatkowaniem	(509)	983	-51,8%
Podatek dochodowy	300	335	109,5%
Zysk (strata) netto	(809)	648	-117,9%
EBITDA	1 606	3 436	46,7%
EBITDA (%)	5%	14%	39,3%

W 4Q bieżącego roku Grupa zrealizowała 19% wzrost przychodów ze sprzedaży, przy czym na wynik kwartału wpływ miał przede wszystkim wzrost sprzedaży surowców (wzrost ponad 4 krotny).

Wzrost sprzedaży został zrealizowany przy spadku rentowności na poziomie technicznego kosztu wytworzenia. Dla sprzedaży produktów spadek rentowności wyniósł 5 punktów procentowych w porównaniu do roku poprzedniego (spadek z 22% do 17%). W zakresie sprzedaży towarów i materiałów spadek marży wyniósł 7 punktów procentowych (spadek z 12% do 5%).

Pozostałe informacje do Raportu Kwartalnego Grupy Kapitałowej Suwary za IV kwartał roku obrotowego 2014/2015 obejmujący okres od 01.07.2015r. do 30.09.2015r.



KARTPOL GROUP



SUWARY
DEVELOPMENT

Dodatkowo na wyniki miała również wpływ rezerwa utworzona na nieściągalne należności w kwocie 767 tys. zł.

Strona | 30

3.6 Czynniki, które będą miały wpływ na osiągnięte wyniki Emitenta oraz jego Grupy Kapitałowej.

W kolejnym kwartale istotny wpływ na kształtowanie się wyników Grupy Kapitałowej Emitenta będą mieć zarówno czynniki zewnętrzne, niezależne od Spółek Grupy, jak i czynniki wewnętrzne.

Czynniki zewnętrzne

Z uwagi na rozpoczynający się sezon zimowy (produkcja opakowań do płynów do spryskiwaczy), istotny wpływ na wysokość sprzedaży Suwary S.A. oraz Suwary Tech będą mieć warunki pogodowe. Natomiast osiągnięte marże zależą będą w głównej mierze od cen tworzyw. W związku z ograniczoną dostępnością wielu gatunków polietylenów wysoka cena nie ulega większemu obniżeniu. Czynnikiem, który może pozytywnie wpłynąć na zmianę tej sytuacji jest import surowca spoza Europy.

Czynniki wewnętrzne

Istotną zmianą od pierwszego kwartału roku obrotowego 2015/2016 będzie zakup przez Suwary S.A. Zakładu Produkcyjnego w Bydgoszczy.

Znaczące, głównie dla Suwary S.A. w kolejnym kwartale będzie zakończenie szeregu inwestycji związanych z obniżeniem kosztów m.in. całkowite wdrożenie systemu planowania remontów parku maszynowego, inwestycja w system centralnego chłodzenia maszyn i urządzeń oraz wymiana oświetlenia z tradycyjnego na energochłonne.

Spółka zależna Kartpol Group planuje kolejne wdrożenia wysokomarżowych artykułów od I kwartału nowego roku obrotowego.

Walter Tymon Kuskowski
Prezes Zarządu

Adam Laskowski
Członek Zarządu

Pabianice, 27.11.2015 r.

Pozostałe informacje do Raportu Kwartalnego Grupy Kapitałowej Suwary za IV kwartał roku obrotowego 2014/2015 obejmujący okres od 01.07.2015r. do 30.09.2015r.