

KOMISJA NADZORU FINANSOWEGO

Raport roczny R 2020

(rok)

(zgodnie z § 60 ust. 1 pkt 3 Rozporządzenia w sprawie informacji bieżących i okresowych)

dla emitentów papierów wartościowych prowadzących działalność wytwórczą, budowlaną, handlową lub usługową
(rodzaj emitenta)

za rok obrotowy 2020 obejmujący okres od 2019-10-01 do 2020-09-30

zawierający sprawozdanie finansowe według MSR / MSSF

w walucie zł

data przekazania: 2021-01-29

SUWARY SA

(pełna nazwa emitenta)

SUWARY

(skrótowa nazwa emitenta)

Chemiczny (che)

(sektor wg klasyfikacji GPW w Warszawie)

95-200

Pabianice

(kod pocztowy)

(miejscowość)

ul. Piotra Skargi

45/47

(ulica)

(numer)

042 225 22 54

042 214 53 31

(telefon)

(fax)

office@suwary.com.pl

www.suwary.com.pl

(e-mail)

(www)

731-10-07-350

471121807

(NIP)

(REGON)

4AUDYT sp. z o.o.

(firma audytorska)

WYBRANE DANE FINANSOWE	w tys. zł		w tys. EUR	
	2020	2019	2020	2019
Sprawozdanie z wyniku				
I. Przychody ze sprzedaży	112 831	98 458	25 633	22 853
II. Zysk (strata) z działalności operacyjnej	13 124	(2 294)	2 982	(532)
III. Zysk (strata) przed opodatkowaniem	9 968	(4 299)	2 265	(998)
IV. Zysk (strata) netto	9 371	(4 761)	2 129	(1 105)
V. Zysk (strata) netto przypadający akcjonariuszom podmiotu dominującego	9 371	(4 761)	2 129	(1 105)
VI. Zysk na akcję	2,03	(1,03)	0,46	(0,24)
VII. Rozwodniony zysk na akcję	2,03	(1,03)	0,46	(0,24)
Sprawozdanie z przepływów pieniężnych				
VIII. Środki pieniężne netto z działalności operacyjnej	17 805	4 239	4 045	984
IX. Środki pieniężne netto z działalności inwestycyjnej	(3 792)	(1 520)	(861)	(353)
X. Środki pieniężne netto z działalności finansowej	(11 521)	(1 971)	(2 617)	(457)
XI. Zmiana netto stanu środków pieniężnych i ich ekwiwalentów	2 492	748	566	174
Sprawozdanie z sytuacji finansowej				
XII. Aktywa	144 566	139 866	31 936	31 980
XIII. Zobowiązania długoterminowe	26 637	37 079	5 884	8 478
XIV. Zobowiązania krótkoterminowe	41 646	35 366	9 200	8 086
XV. Kapitał własny	76 283	67 421	16 851	15 415

W okresach objętych niniejszym sprawozdaniem finansowym, do przeliczenia wybranych danych finansowych zastosowano następujące średnie kursy wymiany złotego w stosunku do EUR, ustalone przez Narodowy Bank Polski:

kurs obowiązujący na ostatni dzień okresu sprawozdawczego:

30.09.2020 4,5268 PLN / EUR

30.09.2019 4,3736 PLN / EUR

Średni kurs w okresie, obliczony jako średnia arytmetyczna kursów obowiązujących na ostatni dzień każdego miesiąca w danym okresie:

01.10.2019 - 30.09.2020 4,4018 PLN / EUR

01.10.2018 - 30.09.2019 4,3083 PLN / EUR

ZAWARTOŚĆ RAPORTU

Plik	Opis
SUWARY_SA 2019_20 Sprawozdanie z badania.pdf	Sprawozdanie niezależnego biegłego rewidenta z badania rocznego sprawozdania finansowego.
GK SUWARY 2019_20 List.pdf	List Zarządu SUWARY S.A.
SUWARY SA 2019_20 Sprawozdanie finansowe.pdf	Sprawozdanie finansowe SUWARY S.A.
GK SUWARY 2019_20 Sprawozdanie z działalności.pdf	Sprawozdanie Zarządu Grupy Kapitałowej SUWARY.

PODPISY WSZYSTKICH CZŁONKÓW ZARZĄDU

Data	Imię i Nazwisko	Stanowisko/Funkcja	Podpis
2021-01-29	Walter Kuskowski	Prezes Zarządu	
2021-01-29	Arkadiusz Wołos	Członek Zarządu	

PODPIS OSOBY, KTÓREJ POWIERZONO PROWADZENIE KSIĄG RACHUNKOWYCH

Data	Imię i Nazwisko	Stanowisko/Funkcja	Podpis
2021-01-29	Barbara Czapska	Główny Księgowy	

SUWARY S.A. W PABIANICACH

SPRAWOZDANIE FINANSOWE

ZA OKRES OD 1 PAŹDZIERNIKA 2019 ROKU DO 30 WRZEŚNIA 2020 ROKU

PABIANICE, 29.01.2021

Nazwa Spółki:	SUWARY S.A. W PABIANICACH		
Okres objęty sprawozdaniem finansowym:	01.10.2019 – 30.09.2020	Waluta sprawozdawcza:	złoty polski (PLN)
Poziom zaokrągleń:	wszystkie kwoty w tabelach wyrażone są w tysiącach złotych polskich (o ile nie wskazano inaczej)		

SPIS TREŚCI

SPRAWOZDANIE Z SYTUACJI FINANSOWEJ.....	5
SPRAWOZDANIE Z WYNIKU.....	7
SPRAWOZDANIE Z CAŁKOWITYCH DOCHODÓW.....	8
SPRAWOZDANIE ZE ZMIAN W KAPITALE WŁASNYM.....	9
SPRAWOZDANIE Z PRZEPŁYWÓW PIENIĘŻNYCH.....	10
DODATKOWE INFORMACJE DO SPRAWOZDANIA FINANSOWEGO.....	11
Informacje ogólne.....	11
1. Segmenty operacyjne.....	41
2. Przejęcia oraz sprzedaż jednostek zależnych.....	44
3. Znaczące zdarzenia i transakcje.....	51
4. Inwestycje w jednostkach zależnych i stowarzyszonych.....	51
5. Wartość firmy.....	53
6. Wartości niematerialne.....	55
7. Rzeczowe aktywa trwałe.....	56
8. Aktywa z tytułu praw do użytkowania.....	58
9. Nieruchomości inwestycyjne.....	62
10. Aktywa oraz zobowiązania finansowe.....	63
11. Aktywa oraz rezerwa na podatek odroczony.....	69
12. Zapasy.....	71
13. Należności z tytułu dostaw i usług oraz pozostałe należności.....	71
14. Środki pieniężne i ich ekwiwalenty.....	72
15. Aktywa trwałe przeznaczone do sprzedaży oraz działalność zaniechana.....	73
16. Kapitał własny.....	73
17. Świadczenia pracownicze.....	74
18. Pozostałe rezerwy.....	76
19. Zobowiązania z tytułu dostaw i usług oraz pozostałe zobowiązania.....	77
20. Rozliczenia międzyokresowe.....	78
21. Umowy o usługę budowlaną.....	78
22. Przychody z umów z klientami.....	78
23. Przychody i koszty operacyjne.....	79
24. Przychody i koszty finansowe.....	80
25. Podatek dochodowy.....	80
26. Zysk na akcję i wypłacone dywidendy.....	81
27. Przepływy pieniężne.....	82
28. Transakcje z podmiotami powiązanymi.....	83
29. Aktywa oraz zobowiązania warunkowe.....	85
30. Ryzyko dotyczące instrumentów finansowych.....	85
31. Zarządzanie kapitałem.....	90
32. Zdarzenia po dniu bilansowym.....	90
33. Pozostałe informacje.....	91
34. Ryzyko dotyczące koronawirusa.....	94
35. Oświadczenia Zarządu.....	95
36. Zatwierdzenie do publikacji.....	95

Nazwa Spółki:	SUWARY S.A. W PABIANICACH		
Okres objęty sprawozdaniem finansowym:	01.10.2019 – 30.09.2020	Waluta sprawozdawcza:	złoty polski (PLN)
Poziom zaokrągleń:	wszystkie kwoty w tabelach wyrażone są w tysiącach złotych polskich (o ile nie wskazano inaczej)		

Przedstawione w niniejszym sprawozdaniu dane finansowe składają się z:

	Okres bieżący	Okres porównawczy
Sprawozdania z sytuacji finansowej.	30.09.2020 r.	30.09.2019 r.
Sprawozdania z wyniku finansowego.	12 miesięcy zakończonych 30.09.2020 r.	12 miesięcy zakończonych 30.09.2019 r.
Sprawozdania z całkowitych dochodów.	12 miesięcy zakończonych 30.09.2020 r.	12 miesięcy zakończonych 30.09.2019 r.
Sprawozdania z przepływów pieniężnych.	12 miesięcy zakończonych 30.09.2020 r.	12 miesięcy zakończonych 30.09.2019 r.
Sprawozdania ze zmian w kapitale własnym	12 miesięcy zakończonych 30.09.2020 r.	12 miesięcy zakończonych 30.09.2019 r.
Dodatkowych informacji do sprawozdania finansowego	30.09.2020 / 12 miesięcy zakończonych 30.09.2020r.	30.09.2019 / 12 miesięcy zakończonych 30.09.2019r.

W niniejszym sprawozdaniu finansowym dokonano korekt błędów zidentyfikowanych w danych porównawczych.

Korekty te dotyczyły:

- pomniejszenia kapitału podstawowego i odpowiednio powiększenia zysków zatrzymanych o przeszacowanie wynikające z hiperinflacji,
- zmiany prezentacji nakładów na nowy system informatyczny z rzeczowych aktywów trwałych na wartości niematerialne,
- zmiany prezentacji odpisów aktualizujących zapasy w sprawozdaniu z wyniku z pozostałych kosztów operacyjnych na koszt własny sprzedaży.

Ponadto Spółka:

- w związku z dokonaniem w okresie objętym sprawozdaniem finansowym połączeniem z Suwary Tech sp. z o.o. oraz Suwary Development sp. z o.o. skorygowała dane porównywalne w taki sposób, jakby połączenie miało miejsce na początek poprzedniego roku obrotowego,
- mając na uwadze rzetelny obraz sprawozdania finansowego wydzieliła w sprawozdaniu z sytuacji finansowej dodatkowe pozycje w aktywach i pasywach, tj. zaprezentowaną w poprzednim roku pozycję „Należności z tytułu dostaw i usług oraz pozostałe należności” i „Zobowiązania z tytułu dostaw i usług oraz pozostałe zobowiązania” podzielono odpowiednio na „Należności z tytułu dostaw i usług”, „Należności pozostałe”, „Zobowiązania z tytułu dostaw i usług” i „Zobowiązania pozostałe”,
- mając na uwadze rzetelny obraz sprawozdania finansowego wydzieliła w sprawozdaniu z wyniku pozycję „Zysk (strata) z tytułu oczekiwanych strat kredytowych”, przenosząc do niej odpowiednie kwoty z „Pozostałych przychodów operacyjnych” oraz „Pozostałych kosztów operacyjnych”.

W związku z powyższym dokonano przekształcenia danych porównawczych okresów, których dotyczyły poszczególne korekty (dotyczy sprawozdania z sytuacji finansowej, sprawozdania z wyniku i innych całkowitych dochodów, sprawozdania z przepływów, sprawozdania ze zmian w kapitale). Dla informacji dodatkowej w przypadku okresu porównawczego przedstawiono dane już przekształcone. Wpływ korekt na poszczególne pozycje danych porównawczych zaprezentowano w dodatkowych informacjach w części „Informacje ogólne” w punktach g) oraz h).

Uwzględnione korekty oraz zmiany prezentacyjne dotyczyły lat ubiegłych nieobjętych sprawozdaniem finansowym z roku poprzedniego, dlatego skorygowany został najwcześniejszy okres prezentowany w sprawozdaniu finansowym tj. okres, który rozpoczął się 01.10.2018 r. W wyniku tych zmian aktywa i pasywa sprawozdania z sytuacji finansowej zostały zaprezentowane w układzie pokazującym dane przekształcone na 30.09.2018 r.

Nazwa Spółki:	SUWARY S.A. W PABIANICACH		
Okres objęty sprawozdaniem finansowym:	01.10.2019 – 30.09.2020	Waluta sprawozdawcza:	złoty polski (PLN)
Poziom zaokrążeń:	wszystkie kwoty w tabelach wyrażone są w tysiącach złotych polskich (o ile nie wskazano inaczej)		

SPRAWOZDANIE Z SYTUACJI FINANSOWEJ

Aktywa	Nota	30 wrzesień 2020 <i>(badane)</i>	30 wrzesień 2019 <i>(badane , skorygowane)</i>	1 październik 2018 <i>(badane , skorygowane)</i>
Aktywa trwałe				
Wartość firmy	5	28 936	28 936	28 936
Wartości niematerialne	6	1 299	418	5
Rzeczowe aktywa trwałe	7	40 653	46 410	50 042
Nieruchomości inwestycyjne		-	-	-
Inwestycje w jednostkach zależnych	4	31 118	31 118	31 118
Aktywą z tytułu prawa do użytkowania	8	2 927	-	-
Długoterminowe rozliczenia międzyokresowe		-	-	59
Aktywa z tytułu odroczonego podatku dochodowego	11	712	755	590
Aktywa trwałe		105 645	107 637	110 750
Aktywa obrotowe				
Zapasy	12	9 500	12 373	16 688
Należności z tytułu dostaw i usług	13	24 578	16 648	18 815
Należności pozostałe	13	413	1 432	1 892
Należności z tytułu bieżącego podatku dochodowego	13	64	-	26
Krótkoterminowe rozliczenia międzyokresowe	20	554	527	476
Środki pieniężne i ich ekwiwalenty	14	3 812	1 249	501
Aktywa obrotowe		38 921	32 229	38 398
Aktywa razem		144 566	139 866	149 148

Nazwa Spółki:	SUWARY S.A. W PABIANICACH		
Okres objęty sprawozdaniem finansowym:	01.10.2019 – 30.09.2020	Waluta sprawozdawcza:	złoty polski (PLN)
Poziom zaokrągleń:	wszystkie kwoty w tabelach wyrażone są w tysiącach złotych polskich (o ile nie wskazano inaczej)		

SPRAWOZDANIE Z SYTUACJI FINANSOWEJ (CD.)

Pasywa	Nota	30 wrzesień 2020 (badane)	30 wrzesień 2019 (badane, skorygowane)	1 październik 2018 (badane, skorygowane)
Kapitał własny				
Kapitał podstawowy	16.1	9 230	9 230	9 230
Akcje własne (-)		-	-	-
Kapitał ze sprzedaży akcji powyżej ich wartości nominalnej	16.2	5 718	5 718	5 718
Pozostałe kapitały	16.3	1 905	1 905	1 905
Zyski zatrzymane:		59 430	50 568	55 328
- zysk (strata) z lat ubiegłych		50 059	55 329	47 892
- zysk (strata) netto		9 371	(4 761)	7 436
Kapitał własny	16	76 283	67 421	72 181
Zobowiązania				
Zobowiązania długoterminowe				
Kredyty, pożyczki, inne instrumenty dłużne	10.5	19 919	31 572	35 858
Pochodne instrumenty finansowe	10.3	446	335	246
Rezerwa z tytułu odroczonego podatku dochodowego	11	4 900	4 346	3 766
Zobowiązania i rezerwy z tytułu świadczeń pracowniczych	17.2	221	191	141
Zobowiązania z tyt. leasingu	8	1 151	635	1 238
Długoterminowe rozliczenia międzyokresowe		-	-	658
Zobowiązania długoterminowe		26 637	37 079	41 907
Zobowiązania krótkoterminowe				
Zobowiązania z tytułu dostaw i usług	19	9 807	10 076	15 662
Zobowiązania z tytułu bieżącego podatku dochodowego	19	-	34	-
Zobowiązania pozostałe	19	11 607	2 609	2 074
Zobowiązania faktoringowe	19	2 950	-	-
Kredyty, pożyczki, inne instrumenty dłużne	10.5	13 154	17 831	12 697
Zobowiązania i rezerwy z tytułu świadczeń pracowniczych	17.2	1 462	1 903	2 411
Zobowiązania z tyt. leasingu	8	367	550	631
Pozostałe rezerwy krótkoterminowe	18	1 751	1 660	1 212
Krótkoterminowe rozliczenia międzyokresowe	20	548	703	373
Zobowiązania krótkoterminowe		41 646	35 366	35 060
Zobowiązania razem		68 283	72 445	76 967
Pasywa razem		144 566	139 866	149 148

Nazwa Spółki:	SUWARY S.A. W PABIANICACH		
Okres objęty sprawozdaniem finansowym:	01.10.2019 – 30.09.2020	Waluta sprawozdawcza:	złoty polski (PLN)
Poziom zaokrągleń:	wszystkie kwoty w tabelach wyrażone są w tysiącach złotych polskich (o ile nie wskazano inaczej)		

SPRAWOZDANIE Z WYNIKU

	Nota	12 miesięcy zakończone 30 września 2020	12 miesięcy zakończone 30 września 2019
Działalność kontynuowana		<i>badane</i>	<i>badane , skorygowane</i>
Przychody ze sprzedaży	22	112 831	98 458
Przychody ze sprzedaży produktów i usług		110 519	96 959
Przychody ze sprzedaży towarów i materiałów		2 312	1 499
Koszt własny sprzedaży	23.1	84 182	85 733
Koszt sprzedanych produktów i usług		82 353	84 316
Koszt sprzedanych towarów i materiałów		1 829	1 417
Zysk (strata) brutto ze sprzedaży		28 649	12 725
Koszty sprzedaży	23.1	2 509	2 669
Koszty ogólnego zarządu	23.1	11 441	11 466
Pozostałe przychody operacyjne	23.2	613	236
Pozostałe koszty operacyjne	23.3	2 188	1 120
Zysk (strata) ze sprzedaży jednostek zależnych (+/-)		-	-
Zysk (strata) z działalności operacyjnej		13 124	(2 294)
Zysk (strata) z tytułu oczekiwanych strat kredytowych	13	53	(983)
Przychody finansowe	24.1	58	1 314
Koszty finansowe	24.2	3 267	2 336
Zysk (strata) przed opodatkowaniem		9 968	(4 299)
Podatek dochodowy	25	597	462
Zysk (strata) netto z działalności kontynuowanej		9 371	(4 761)
Działalność zaniechana			
Zysk (strata) netto z działalności zaniechanej		-	-
Zysk (strata) netto		9 371	(4 761)

ZYSK (STRATA) NETTO NA JEDNĄ AKCJĘ ZWYKŁĄ (PLN)

	Noty	od 01.10.2019 do 30.09.2020	od 01.10.2018 do 30.09.2019
		<i>badane</i>	<i>badane, skorygowane</i>
<i>z działalności kontynuowanej</i>	26	PLN / akcję	PLN / akcję
- podstawowy		2,03	(1,03)
- rozwodniony		2,03	(1,03)
<i>z działalności kontynuowanej i zaniechanej</i>	26		
- podstawowy		2,03	(1,03)
- rozwodniony		2,03	(1,03)

Nazwa Spółki:	SUWARY S.A. W PABIANICACH		
Okres objęty sprawozdaniem finansowym:	01.10.2019 – 30.09.2020	Waluta sprawozdawcza:	złoty polski (PLN)
Poziom zaokrągleń:	wszystkie kwoty w tabelach wyrażone są w tysiącach złotych polskich (o ile nie wskazano inaczej)		

SPRAWOZDANIE Z CAŁKOWITYCH DOCHODÓW

	Nota	od 01.10.2019 do 30.09.2020	od 01.10.2018 do 30.09.2019
		<i>badane</i>	<i>badane, skorygowane</i>
Zysk (strata) netto	26	9 371	(4 761)
<i>Inne całkowite dochody</i>			
Inne całkowite dochody po opodatkowaniu		-	-
Całkowite dochody		9 371	(4 761)

Nazwa Spółki:	SUWARY S.A. W PABIANICACH		
Okres objęty sprawozdaniem finansowym:	01.10.2019 – 30.09.2020	Waluta sprawozdawcza:	złoty polski (PLN)
Poziom zaokrągleń:	wszystkie kwoty w tabelach wyrażone są w tysiącach złotych polskich (o ile nie wskazano inaczej)		

SPRAWOZDANIE ZE ZMIAN W KAPITALE WŁASNYM

	Nota	Kapitał podstawowy	Kapitał ze sprzedaży akcji powyżej ich wartości nominalnej	Pozostałe kapitały	Zyski zatrzymane	Razem
Saldo na dzień 01.10.2019 roku	16	9 230	5 718	1 905	50 568	67 421
Zmiany zasad (polityki) rachunkowości		-	-	-	(509)	(509)
Saldo po zmianach		9 230	5 718	1 905	50 059	66 912
Zmiany w kapitale własnym w okresie od 01.10.2019 roku do 30.09.2020 roku						
Zmiana struktury grupy kapitałowej (transakcje z podmiotami niekontrolującymi)		-	-	-	-	-
Razem transakcje z właścicielami		-	-	-	-	-
Zysk / strata netto za okres od 01.10.2019 roku do 30.09.2020 roku		-	-	-	9 371	9 371
Inne dochody całkowite po opodatkowaniu za okres od 01.10.2019 roku do 30.09.2020 roku		-	-	-	-	-
Razem całkowite dochody		-	-	-	9 371	9 371
Przeniesienie do zysków zatrzymanych (sprzedaż przeszacowanych środków trwałych)		-	-	-	-	-
Saldo na dzień 30.09.2020 roku		9 230	5 718	1 905	59 430	76 283

	Nota	Kapitał podstawowy	Kapitał ze sprzedaży akcji powyżej ich wartości nominalnej	Pozostałe kapitały	Zyski zatrzymane	Razem
Saldo na dzień 01.10.2018 roku	16	11 479	5 718	1 905	52 972	72 074
Korekta błędu		(2 249)	-	-	2 357	108
Saldo po zmianach		9 230	5 718	1 905	55 329	72 182
Zmiany w kapitale własnym w okresie od 01.10.2018 roku do 30.09.2019 roku						
Razem transakcje z właścicielami		-	-	-	-	-
Zysk / strata netto za okres od 01.10.2018 roku do 30.09.2019 roku		-	-	-	(4 761)	(4 761)
Inne dochody całkowite po opodatkowaniu za okres od 01.10.2018 roku do 30.09.2019 roku		-	-	-	-	-
Razem całkowite dochody		-	-	-	(4 761)	(4 761)
Przeniesienie do zysków zatrzymanych (sprzedaż przeszacowanych środków trwałych)		-	-	-	-	-
Saldo na dzień 30.09.2019 roku (skorygowane)		9 230	5 718	1 905	50 568	67 421

Nazwa Spółki:	SUWARY S.A. W PABIANICACH		
Okres objęty sprawozdaniem finansowym:	01.10.2019 – 30.09.2020	Waluta sprawozdawcza:	złoty polski (PLN)
Poziom zaokrągleń:	wszystkie kwoty w tabelach wyrażone są w tysiącach złotych polskich (o ile nie wskazano inaczej)		

SPRAWOZDANIE Z PRZEPLYWÓW PIENIĘŻNYCH

	Nota	12 miesięcy zakończone 30 września 2020	12 miesięcy zakończone 30 września 2019
		badane	badane, skorygowane
Przepływy środków pieniężnych z działalności operacyjnej			
Zysk (strata) przed opodatkowaniem	26	9 968	(4 299)
Korekty:			
Amortyzacja		5 582	5 746
Zmiana wartości godziwej nieruchomości inwestycyjnych		-	5
		111	88
Odpisy aktualizujące z tytułu utraty wartości aktywów finansowych			
Zysk (strata) ze sprzedaży niefinansowych aktywów trwałych		547	-
Zysk (strata) ze sprzedaży aktywów finansowych (innych niż instrumenty pochodne)		-	(11)
Zyski (straty) z tytułu różnic kursowych		(71)	-
Koszty odsetek		1 821	-
Przychody z odsetek i dywidend		-	2 135
Koszt płatności w formie akcji (programy motywacyjne)		-	(1 000)
Inne korekty		6	-
Korekty razem		7 996	6 963
Zmiana stanu zapasów		2 873	4 315
Zmiana stanu należności		(6 975)	3 589
Zmiana stanu zobowiązań		2 068	(6 507)
Zmiana stanu rezerw i rozliczeń międzyokresowych		(61)	178
Zmiany w kapitale obrotowym		(2 095)	1 575
Zapłacony podatek dochodowy		(64)	-
Środki pieniężne netto z działalności operacyjnej		15 805	4 239
Przepływy środków pieniężnych z działalności inwestycyjnej			
Wydatki na nabycie wartości niematerialnych		(532)	(717)
Wydatki na nabycie rzeczowych aktywów trwałych		(3 268)	(1 777)
Wpływy ze sprzedaży rzeczowych aktywów trwałych		8	(26)
Otrzymane dywidendy		2 000	1 000
Środki pieniężne netto z działalności inwestycyjnej		(1 792)	(1 520)
Przepływy środków pieniężnych z działalności finansowej			
Wpływy z tytułu zaciągnięcia kredytów i pożyczek		1 800	5 701
Spląty kredytów i pożyczek		(10 930)	(5 116)
Splata zobowiązań z tytułu leasingu finansowego		(570)	(684)
Odsetki zapłacone		(1 821)	(1 872)
Dywidendy wypłacone		-	-
Środki pieniężne netto z działalności finansowej		(11 521)	(1 971)
Przepływ pieniężny netto razem		2 492	748
Bilansowa zmiana środków pieniężnych		2 563	748
w tym zmiana stanu z tytułu różnic kursowych		(71)	-
Środki pieniężne i ich ekwiwalenty na początek okresu		1 249	501
Środki pieniężne i ich ekwiwalenty na koniec okresu	27	3 741	1 249

Nazwa Spółki:	SUWARY S.A. W PABIANICACH		
Okres objęty sprawozdaniem finansowym:	01.10.2019 – 30.09.2020	Waluta sprawozdawcza:	złoty polski (PLN)
Poziom zaokrągleń:	wszystkie kwoty w tabelach wyrażone są w tysiącach złotych polskich (o ile nie wskazano inaczej)		

DODATKOWE INFORMACJE DO SPRAWOZDANIA FINANSOWEGO

Informacje ogólne

a) Informacje o jednostce

Suwary S.A. w Pabianicach (Spółka, Emitent, Jednostka) została utworzona Aktem Notarialnym z dnia 29.06.1995 r.

Nazwa: Suwary Spółka Akcyjna w Pabianicach
Siedziba: Polska, 95-200 Pabianice, ul. Piotra Skargi 45/47
Strona internetowa: www.suwary.com.pl
Numer telefonu i faksu: tel. +48 42 225 22 05; fax + 48 42 214 53 31
e-mail: office@suwary.com.pl
Strona internetowa: www.suwary.com.pl
Sąd Rejestrowy: Sąd Rejonowy dla Łodzi-Śródmieścia w Łodzi, XX Wydział Krajowego Rejestru Sądowego
Numer KRS: 0000200472
PKD: 2222 Z Produkcja opakowań z tworzyw sztucznych
REGON: 471121807
NIP: 731-10-07-350
Klasyfikacja GPW: Główny Rynek GPW; Makrosektor 300 Chemia i Surowce; Sektor 350 Guma i tworzywa sztuczne; Subsektor tworzywa sztuczne
Przedmiot działalności: Produkcja opakowań z tworzyw sztucznych i pozostałych wyrobów z tworzyw sztucznych

b) Skład Zarządu i Rady Nadzorczej Spółki

W okresie od 01 października 2019 roku do dnia publikacji tj. do 29 stycznia 2021 roku miały miejsce następujące zmiany w składzie **Zarządu** Emitenta:

Na początku roku obrotowego 2019/2020 Zarząd Suwary S.A. działał w składzie:

Walter Tymon Kuskowski - Prezes Zarządu
Wojciech Gielnik - Wiceprezes Zarządu

Rada Nadzorcza Spółki na posiedzeniu w dniu 1 lipca 2020 roku podjęła uchwałę nr 18 w sprawie odwołania ze składu Zarządu dotychczasowego Wiceprezesa Zarządu Pana Wojciecha Gielnika oraz podjęła uchwałę nr 19 w sprawie powołania do składu Zarządu Członka Zarządu Pana Arkadiusza Wołosa.

Na dzień 30 września 2020 r. oraz na dzień publikacji sprawozdania tj. 29 stycznia 2021 roku Zarząd Spółki SUWARY S.A. w Pabianicach działa w składzie

Walter Tymon Kuskowski - Prezes Zarządu
Arkadiusz Wołos - Członek Zarządu

Od początku roku obrotowego 2019/2020 oraz do dnia złożenia niniejszego sprawozdania nie wystąpiły zmiany w składzie **Rady Nadzorczej** Suwary S.A. w Pabianicach.

Od 1 października 2019 roku Rada Nadzorcza SUWARY S.A. W PABIANICACH działała w składzie:

Paweł Powada - Przewodniczący Rady Nadzorczej
Raimondo Eggink - Wiceprzewodniczący Rady Nadzorczej
Jeffrey Barclay - Członek Rady Nadzorczej
Richard Babington - Członek Rady Nadzorczej
Petre Manzelov - Członek Rady Nadzorczej

Od początku roku obrotowego 2019/2020 do dnia złożenia niniejszego sprawozdania nie wystąpiły zmiany w składzie Komitetu Audytu Rady Nadzorczej Suwary S.A. w Pabianicach.

Od początku roku obrotowego 2019/2020 Komitet Audytu Rady Nadzorczej Emitenta działał w następującym składzie:

Raimondo Eggink - Przewodniczący Komitetu Audytu
Jeffrey Barclay - Członek Komitetu Audytu
Paweł Powada - Członek Komitetu Audytu

Nazwa Spółki:	SUWARY S.A. W PABIANICACH		
Okres objęty sprawozdaniem finansowym:	01.10.2019 – 30.09.2020	Waluta sprawozdawcza:	złoty polski (PLN)
Poziom zaokrągleń:	wszystkie kwoty w tabelach wyrażone są w tysiącach złotych polskich (o ile nie wskazano inaczej)		

c) Charakter działalności Spółki

Spółka prowadzi odrębną działalność w dwóch zakładach w różnych lokalizacjach:

- Zakład w Pabianicach Spółki Suwary w Pabianicach jest producentem opakowań z tworzyw sztucznych formowanych metodą rozdmuchu, zakrętek do produkowanych opakowań oraz akcesoriów motoryzacyjnych produkowanych w przeważającej części z tworzyw sztucznych metodą wtrysku.
- Zakład w Bydgoszczy Spółki Suwary S.A. w Pabianicach zajmuje się w przetwórstwem tworzyw sztucznych metodą wtrysku oraz produkcją form wtryskowych. W asortymencie produktowym zakładu znajdują się detale tworzywowe zarówno jedno jak i dwu komponentowe wykorzystywane w przemyśle motoryzacyjnym, elektrotechnicznym, zabawkarskim, medycznym i opakowaniowym. Produkcja w Bydgoszczy umożliwia również obtrysk elementów metalowych. Własna narzędziownia zapewnia utrzymanie w ruchu narzędzi jak również pozwala realizować kompleksowo projekty klientów.

Szerszy opis działalności prowadzonej przez Spółkę został przedstawiony w nocie nr 1 dotyczącej segmentów operacyjnych.

d) Informacje o Grupie Kapitałowej

Spółka jest jednostką dominującą Grupy Kapitałowej Suwary i sporządza skonsolidowane sprawozdanie finansowe.

Poniżej lista spółek zależnych od SUWARY S.A. W PABIANICACH na dzień 30 września 2020 r.:

Nazwa spółki zależnej	Siedziba	PKD	KRS	Udział SUWARY S.A. W PABIANICACH w kapitale:	
				30.09.2020	30.09.2019
Kartpol Group Sp. z o.o.	05-200 WOŁOMIN, ul. ŁUKASIEWICZA, nr 11D	20.16.Z	0000080388	100,00 %	100,00 %

Spółka należy do Grupy Kapitałowej, dla której jednostką najwyższego szczebla jest Wentworth Tech Inc., Ontario, Kanada.

e) Zatwierdzenie do publikacji

Niniejsze sprawozdanie finansowe sporządzone za rok zakończony 30.09.2020 roku (wraz z danymi za rok zakończony 30.09.2019 r.) zostało zatwierdzone do publikacji przez Zarząd Spółki dnia 29 stycznia 2021 r. (patrz nota 34).

Dane finansowe za rok sprawozdawczy od 01.10.2019 r. do 30.09.2020 r. zawierają okres 12 miesięcy i są porównywalne z danymi finansowymi za uprzedni okres sprawozdawczy tj. od 01.10.2018 r. do 30.09.2019 r.

f) Podstawa sporządzenia sprawozdania finansowego

Sprawozdanie finansowe zostało sporządzone przy założeniu kontynuowania działalności gospodarczej przez Spółkę w dającej się przewidzieć przyszłości. Na dzień zatwierdzenia niniejszego sprawozdania finansowego do publikacji nie istnieją okoliczności wskazujące na zagrożenie kontynuowania działalności przez Spółkę.

Przygotowując sprawozdanie finansowe, Spółka stosowała te same zasady rachunkowości, co opisane w sprawozdaniu finansowym na 30 września 2019 r. za wyjątkiem przyjętego przez Spółkę do stosowania od dnia 1 października 2019 r. MSSF 16. Spółka do zastosowania po raz pierwszy MSSF 16 wybrała, zgodnie z zapisami C7 w związku z C5 (b) MSSF 16, zmodyfikowane podejście retrospektywne bez przekształcenia danych porównawczych. Zastosowanie to odnosiło się do wszystkich umów, które nie były zakończone na dzień 1 października 2019 r. Korekty związane z zastosowaniem MSSF 16 zostały ujęte na dzień 1 października 2019 r., zaś skutki ich zastosowania zostały wykazane w kapitale własnym (w zyskach zatrzymanych).

MSSF 16 „Leasing” - zatwierdzony w UE w dniu 31 października 2017 r. (obowiązujący w odniesieniu do okresów rocznych rozpoczynających się 1 stycznia 2019 r. lub później),

Standard ten określa zasady ujęcia, wyceny, prezentacji oraz ujawnień dotyczących leasingu. Wszystkie transakcje leasingu skutkują uzyskaniem przez leasingobiorcę prawa do użytkowania aktywa oraz zobowiązania z tytułu obowiązku zapłaty. Tym samym, MSSF 16 znosi klasyfikację leasingu operacyjnego i leasingu finansowego zgodnie z MSR 17 i wprowadza jeden model dla ujęcia księgowego leasingu przez leasingobiorcę. Leasingobiorca zobowiązany jest ująć: (a) aktywa i zobowiązania dla wszystkich transakcji leasingu zawartych na okres powyżej 12 miesięcy, za wyjątkiem sytuacji, gdy dane aktywa są niskiej wartości oraz (b) amortyzację leasingowanego składnika aktywów odrębnie od odsetek od zobowiązania leasingowego w sprawozdaniu z wyników.

Zastosowanie przez Spółkę MSSF 16 od 1 października 2019 r. wpłynęło na prezentację danych w sprawozdaniu finansowym w następujących obszarach:

Nazwa Spółki:	SUWARY S.A. W PABIANICACH		
Okres objęty sprawozdaniem finansowym:	01.10.2019 – 30.09.2020	Waluta sprawozdawcza:	złoty polski (PLN)
Poziom zaokrągleń:	wszystkie kwoty w tabelach wyrażone są w tysiącach złotych polskich (o ile nie wskazano inaczej)		

- aktywa w leasingu finansowym ujmowane dotychczas jako rzeczowe aktywa trwałe zostały ujęte jako odrębna pozycja w sprawozdaniu z sytuacji finansowej „aktywa z tytułu prawa do użytkowania”,
- dotychczasowe opłaty z tytułu opłat za wieczyste użytkowanie wykazywane jako koszty usług obcych zostały zastąpione kosztami amortyzacji aktywów z tytułu prawa do użytkowania oraz kosztami odsetek z tytułu leasingu (zobowiązanie z tytułu leasingu będzie rozliczane przy wykorzystaniu stopy procentowej leasingu, jeśli stopę tę można w łatwy sposób ustalić a w pozostałych przypadkach krańcowej stopy procentowej).

Jak wynika z poniższej tabeli, w rezultacie opisanej zmiany na dzień Spółka na dzień 1 października 2019 r. rozpoznała prawa do użytkowania aktywów:

- w wysokości 903 tys. zł wynikające z posiadanych praw wieczystego użytkowania gruntów, które na dzień 30.09.2019 r. prezentowane były w rzeczowych aktywach trwałych w łącznej kwocie 509 tys. zł oraz
- w wysokości 2 589 tys. zł odpowiadającej wartości netto rzeczowych aktywów trwałych rozpoznanych wcześniej zgodnie z MSR 17.

Spółka ujęła również dodatkowe zobowiązania z tytułu umów leasingu (wynikające z posiadanych praw wieczystego użytkowania gruntów) w wysokości 903 tys. zł.

Wdrożenie MSSF 16 ma również wpływ na prezentowany poziom przepływów operacyjnych i finansowych Spółki w związku z przeniesieniem płatności opłaty za wieczyste użytkowanie gruntu wynikających z umów ujętych zgodnie z MSSF 16 z przepływów operacyjnych do przepływów finansowych.

Spółka zwraca uwagę, że zmiana struktury sprawozdania z sytuacji finansowej oraz sprawozdania z wyniku oraz całkowitych dochodów wynikająca z zastosowania MSSF 16 ma również istotny wpływ na powszechnie stosowane wskaźniki finansowe takie jak EBITDA, wskaźnik zadłużenia, wskaźnik płynności i wskaźnik pokrycia odsetek. Emitent zaznacza jednak przy tym, że kowenanty umów kredytowych, których stroną jest Spółka, opierają się na danych finansowych grupy kapitałowej Wentworth Tech sp. z o.o. przygotowywanych wg ustawy o rachunkowości. Zastosowanie przez Spółkę postanowień MSSF 16 nie ma zatem dla ich wyliczenia istotnego znaczenia.

Poniżej zaprezentowano wpływ przyjęcia MSSF 16 na kapitał własny i pozycje sprawozdania z sytuacji finansowej na dzień 1 października 2019 r.:

	MSR 17 na dzień 30 września 2019	PWUG	MSSF16 na dzień 1 października 2019
Aktywa			
Rzeczowe aktywa trwałe	46 410	(3 095)	43 315
Aktywą z tytułu prawa do użytkowania	-	3 489	3 489
Aktywa trwałe	107 637	394	108 031
Aktywa obrotowe	32 229	-	32 229
Aktywa razem	139 866	394	140 260

	MSR 17 na dzień 30 września 2019	PWUG	MSSF16 na dzień 1 października 2019
Pasywa			
Zyski zatrzymane:	50 568	(509)	50 059
- zysk (strata) z lat ubiegłych	55 329	(509)	54 820
Kapitał własny	67 421	(509)	66 912
Leasing finansowy	635	(635)	-
Zobowiązania z tyt. leasingu	-	1 535	1 535
Zobowiązania długoterminowe	37 079	900	37 979
Leasing finansowy	550	(550)	-
Zobowiązania z tyt. leasingu	-	553	553
Zobowiązania krótkoterminowe	35 366	3	35 369
Zobowiązania razem	72 445	903	73 348
Pasywa razem	139 866	394	140 260

Średnia ważona krańcowa stopę procentowa Spółki jako leasingobiorcy zastosowana do zobowiązań z tytułu leasingu ujętych w sprawozdaniu z sytuacji finansowej w dniu pierwszego zastosowania MSSF 16 wyniosła 3,61%.

Nazwa Spółki:	SUWARY S.A. W PABIANICACH		
Okres objęty sprawozdaniem finansowym:	01.10.2019 – 30.09.2020	Waluta sprawozdawcza:	złoty polski (PLN)
Poziom zaokrągleń:	wszystkie kwoty w tabelach wyrażone są w tysiącach złotych polskich (o ile nie wskazano inaczej)		

Nowe standardy i interpretacje

Zmiany do standardów zastosowane po raz pierwszy w roku obrotowym, który zakończył się 30 września 2020 r.

W sprawozdaniu finansowym zastosowano po raz pierwszy następujące nowe standardy oraz zmiany do obowiązujących standardów, które weszły w życie przed rozpoczęciem roku obrotowego:

- Zmiany MSR 28 „Inwestycje w jednostkach stowarzyszonych i wspólnych przedsięwzięciach” uściślające, że do instrumentów finansowych, innych niż wyceniane metodą praw własności, w jednostkach stowarzyszonych i wspólnych przedsięwzięciach należy stosować MSSF 9, nawet jeśli instrumenty te stanowią element inwestycji netto w takiej jednostce. Zmiany mają zastosowanie dla okresów rocznych rozpoczynających się dla okresów rocznych rozpoczynających się dnia 1 stycznia 2019 r. lub później;
Zmiana standardu nie wpłynęła na sprawozdanie finansowe, ponieważ Spółka nie posiada takich instrumentów finansowych.
- Nowa interpretacja do MSR 12 „Podatek dochodowy” KIMSF 23 „Niepewność co do traktowania podatkowego dochodu” rozstrzyga podejście do sytuacji, gdy interpretacja przepisów w sprawie podatku dochodowego nie jest jednoznaczna i nie można definitywnie przyjąć, jakie rozwiązanie zostanie zaakceptowane przez organy podatkowe, w tym sądy. Kierownictwo powinno ocenić, jakie podejście zostanie zaakceptowane przez organy metodą wartości najbardziej prawdopodobnej lub wartości oczekiwanej. Spółka powinna ocenić ewentualne zmiany faktów i okoliczności wpływające na ustaloną wartość. Jeśli wartość podlega korekcie, traktuje się ją jako zmianę szacunku zgodnie z MSR 8. Nowa interpretacja ma zastosowanie dla okresów rocznych rozpoczynających się dla okresów rocznych rozpoczynających się dnia 1 stycznia 2019 r. lub później;
Nowa interpretacja nie ma obecnie wpływu na sprawozdanie finansowe, gdyż Zarząd Emitenta nie identyfikuje transakcji w Spółce, których nowa interpretacja może objąć.
- Zmiany do MSR 12 „Podatek dochodowy” w obszarze skutków podatkowych wynikających z wypłaty dywidend. Zmiany mają zastosowanie dla okresów rocznych rozpoczynających się dla okresów rocznych rozpoczynających się dnia 1 stycznia 2019 r. lub później;
Zmiana standardu nie wpłynęła na sprawozdanie finansowe z uwagi na neutralny wpływ otrzymanych dywidend dla rozliczeń CIT.
- Zmiany do MSR 23 „Koszty finansowania” dot. sposobu szacowania kosztów zewnętrznego finansowania, które mogą być aktywowane. Zmiany mają zastosowanie dla okresów rocznych rozpoczynających się dla okresów rocznych rozpoczynających się dnia 1 stycznia 2019 r. lub później;
Zmiana standardu nie wpłynęła istotnie na sprawozdanie finansowe z uwagi na poziom realizowanych inwestycji oraz strukturę finansowania.
- Zmiany do MSSF 3 „Połączenia jednostek” oraz MSSF 11 „Wspólne ustalenia” dot. wytycznych do stosowania metody przejęcia do połączeń jednostek realizowanych etapami. Zmiany mają zastosowanie dla okresów rocznych rozpoczynających się dla okresów rocznych rozpoczynających się dnia 1 stycznia 2019 r. lub później;
Zmiana standardu nie wpłynęła na sprawozdanie finansowe, ponieważ Spółka nie dokonywała takich przejęć.
- Nowy standard MSSF 16 „Leasing”, który miał zastosowanie w odniesieniu do rocznych okresów sprawozdawczych rozpoczynających się 1 stycznia 2019 r. i później.
Wpływ implementacji nowego standardu na sprawozdanie finansowe został zaprezentowany w nocie podstawa sporządzenia sprawozdania finansowego.....
- Zmiany do MSR 19 „Świadczenia pracownicze” dot. świadczeń po okresie zatrudnienia oraz innych długoterminowych świadczeń. Zmiany mają zastosowanie dla okresów rocznych rozpoczynających się dla okresów rocznych rozpoczynających się dnia 1 stycznia 2019 r. lub później;
Zmiana standardu nie wpłynęła istotnie na sprawozdanie finansowe.

Standardy, zmiany w obowiązujących standardach oraz interpretacje, które zostały przyjęte przez Unię Europejską, ale które nie weszły jeszcze w życie dla okresu rocznego rozpoczynającego się w dniu 1 października 2019 r:

Według wiedzy Zarządu Spółki następujące standardy lub zmiany do istniejących standardów weszły w życie w trakcie roku obrotowego i będą obowiązywały Spółkę od nowego roku:

Nazwa Spółki:	SUWARY S.A. W PABIANICACH		
Okres objęty sprawozdaniem finansowym:	01.10.2019 – 30.09.2020	Waluta sprawozdawcza:	złoty polski (PLN)
Poziom zaokrągleń:	wszystkie kwoty w tabelach wyrażone są w tysiącach złotych polskich (o ile nie wskazano inaczej)		

Standard	Opis zmian oraz szacowany wpływ na sprawozdawczość Emitenta	Data wejścia w życie
Zmiana MSR 1 „Prezentacja sprawozdań finansowych”, MSR 8 „Zasady (polityka) rachunkowości, zmiany wartości szacunkowych i korygowanie błędów” oraz w konsekwencji w MSR 8, MSR 10 i MSR 34	<p>Zmiana polega na wprowadzeniu nowej definicji pojęcia „istotny” (w odniesieniu do pominięcia lub zniekształcenia w sprawozdaniu finansowym). Dotychczasowa definicja zawarta w MSR 1 i MSR 8 różniła się od zawartej w Założeniach Konceptyjnych Sprawozdawczości Finansowej, co mogło powodować trudności w dokonywaniu osądów przez jednostki sporządzające sprawozdania finansowe. Zmiana spowoduje ujednoczenie definicji we wszystkich obowiązujących MSR i MSSF.</p> <p>Spółka szacuje, że zmiana standardu nie wpłynie na jej sprawozdania finansowe, ponieważ dotychczas dokonywane osądy w zakresie istotności były zbieżne z tymi, jakie byłyby dokonywane przy zastosowaniu nowej definicji.</p>	Zmiany obowiązują dla okresów rocznych rozpoczynających się 1 stycznia 2020 roku lub później.
Zmiana MSR 37 „Rezerwy, zobowiązania warunkowe i aktywa warunkowe”	<p>Zmiana doprecyzowuje w jakich przypadkach decyzja kierownictwa dotycząca restrukturyzacji determinuje zwyczajowo oczekiwany obowiązek na koniec okresu sprawozdawczego.</p> <p>Spółka szacuje, że nowy standard nie wpłynie na jej sprawozdania finansowe, gdyż w najbliższym okresie nie jest planowana restrukturyzacja.</p>	Zmiany obowiązują dla okresów rocznych rozpoczynających się 1 stycznia 2020 roku lub później.
Zmiana MSSF 3 „Połączenia przedsięwzięć”	<p>Zmiana dotyczy definicji przedsięwzięcia i obejmuje przede wszystkim następujące kwestie:</p> <ul style="list-style-type: none"> ▪ precyzuje, że przejęty zespół aktywów i działań, aby być traktowanym jako przedsięwzięcie, musi obejmować również wkład i istotne procesy, które wspólnie w istotny sposób uczestniczyć będą w wypracowaniu zwrotu, ▪ zawęża definicję zwrotu, a tym samym również przedsięwzięcia, skupiając się na dobrach i usługach dostarczanych odbiorcom, usuwając z definicji odniesienie do zwrotu w formie obniżenia kosztów, ▪ dodaje wytyczne i przykłady ilustrujące w celu ułatwienia dokonywania oceny, czy w ramach połączenia został przejęty istotny proces, ▪ pomija dokonywanie oceny, czy istnieje możliwość zastąpienia brakujących wkładu lub procesu i kontynuowania operowania przedsięwzięciem w celu uzyskiwania zwrotu oraz ▪ dodaje opcjonalną możliwość przeprowadzenia uproszczonej oceny, mającej na celu wykluczenie, że przejęty zestaw działań i aktywów jest przedsięwzięciem. <p>Na dzień sporządzenia sprawozdania Spółka nie jest w stanie przewidzieć skutków tych zmian dla przyszłych ewentualnych transakcji nabycia przedsięwzięć.</p>	Zmiana obowiązuje dla połączeń przedsięwzięć dla których dzień przejścia przypada w ciągu pierwszego rocznego okresu sprawozdawczego rozpoczynającego się 1 stycznia 2020 roku lub później oraz dla transakcji nabycia aktywów, które wystąpiły w tym okresie sprawozdawczym lub później.
Zmiany odniesień do Założeń koncepcyjnych w MSSF oraz determinowane mini zmiany do MSR 8, MSR 34, MSR 37, MSR 38, MSSF 2, MSSF 3, MSSF 6, KIMS F 19, KIMS F 20, KIMS F 22, KIMS F 12 i SKI-32	<p>Rada przygotowała nową wersję założeń koncepcyjnych sprawozdawczości finansowej. Dla spójności zostały zatem odpowiednio dostosowane referencje do założeń koncepcyjnych zamieszczone w poszczególnych standardach.</p> <p>Spółka analizuje wpływ zmian na jej sprawozdania finansowe.</p>	Zmiany obowiązują dla okresów rocznych rozpoczynających się 1 stycznia 2020 roku lub później.

Nazwa Spółki:	SUWARY S.A. W PABIANICACH		
Okres objęty sprawozdaniem finansowym:	01.10.2019 – 30.09.2020	Waluta sprawozdawcza:	złoty polski (PLN)
Poziom zaokrągleń:	wszystkie kwoty w tabelach wyrażone są w tysiącach złotych polskich (o ile nie wskazano inaczej)		

Standard	Opis zmian oraz szacowany wpływ na sprawozdawczość Emitenta	Data wejścia w życie
Zmiana w MSSF 16 Leasing: Ulgi związane z COVID-19	<p>Rada MSR wprowadziła uproszczenie zezwalające na nieocenianie, czy zmienione przyszłe przepływy wynikające z ulg otrzymanych od leasingodawców, spełniających warunki określone w standardzie, są „zmianą leasingu” w myśl MSSF 16.</p> <p>Spółka po analizie wpływu tych zmian stwierdza, iż nie wpłyną one na jej sprawozdania finansowe.</p>	<p>Ma zastosowanie do rocznych okresów sprawozdawczych rozpoczynających się dnia 1 czerwca 2020 r. lub po tej dacie. Dopuszcza się wcześniejsze stosowanie, w tym w sprawozdaniach finansowych, które nie zostały zatwierdzone do publikacji na dzień 28 maja 2020 r.</p>

Spółka zdecydowała się wdrożyć poniższe standardy oraz zmiany do istniejących standardów zgodnie z określoną w standardach datą ich wejścia w życie, tj. nie zdecydowała się na wcześniejsze zastosowanie powyższych zmian.

Standardy, zmiany w obowiązujących standardach oraz interpretacje oczekujące na zatwierdzenie UE

Według szacunków Zarządu Spółki, nowe standardy i interpretacje oraz zmiany do istniejących standardów, które oczekują na zatwierdzenie przez UE, nie będą miały istotnego wpływu na sprawozdanie finansowe Emitenta.

Standard	Opis zmian oraz szacowany wpływ na sprawozdawczość Emitenta	Data wejścia w życie
Nowy MSSF 17 „Umowy ubezpieczeniowe”	<p>Nowy standard regulujący ujęcie, wycenę, prezentację i ujawnienia dotyczące umów ubezpieczeniowych i reasekuracyjnych.</p> <p>Standard zastępuje dotychczasowy MSSF 4.</p> <p>Spółka szacuje, że nowy standard nie wpłynie na jej sprawozdania finansowe, ponieważ nie prowadzi działalności ubezpieczeniowej.</p>	<p>Zmiany mają obowiązywać dla okresów rocznych rozpoczynających się 1 stycznia 2023 roku.</p>
Zmiana MSR 1 „Prezentacja sprawozdań finansowych”	<p>Rada MSR doprecyzowała zasady klasyfikacji zobowiązań do długo- lub krótkoterminowych przede wszystkim w dwóch aspektach:</p> <ul style="list-style-type: none"> doprecyzowano, że klasyfikacja jest zależna od praw jakie posiada jednostka na dzień bilansowy, intencje kierownictwa w odniesieniu do przyspieszenia lub opóźnienia płatności zobowiązania nie są brane pod uwagę. <p>Spółka po wstępnej analizie wpływu zmian tego standardu stoi na stanowisku, iż ta zmiana nie wpłynie istotnie na jej sprawozdania finansowe.</p>	<p>Zmiany obowiązują dla okresów rocznych rozpoczynających się 1 stycznia 2022 roku lub później.</p> <p>Rada MSR odroczyła datę wejścia w życie do 1 stycznia 2023 roku.</p>
Zmiany w MSSF 3, MSR 16 i MSR 37, Poprawki do MSSF (cykl 2018 – 2020)	<p>Coroczne poprawki do standardów według projektu zmian.</p> <p>Spółka po wstępnej analizie wpływu tych zmian stoi na stanowisku, iż nie wpłyną one istotnie na jej sprawozdania finansowe.</p>	<p>Zmiany mają obowiązywać dla okresów rocznych rozpoczynających się 1 stycznia 2022 roku.</p>

Nazwa Spółki:	SUWARY S.A. W PABIANICACH		
Okres objęty sprawozdaniem finansowym:	01.10.2019 – 30.09.2020	Waluta sprawozdawcza:	złoty polski (PLN)
Poziom zaokrągleń:	wszystkie kwoty w tabelach wyrażone są w tysiącach złotych polskich (o ile nie wskazano inaczej)		

Standard	Opis zmian oraz szacowany wpływ na sprawozdawczość Emitenta	Data wejścia w życie
Zmiany do MSSF 10 Skonsolidowane sprawozdania finansowe oraz do MSR 28 Jednostki stowarzyszone	<p>Obowiązujące do tej pory zasady regulujące rozliczenie utraty kontroli nad jednostką zależną przewidywały, że ujmuje się na ten moment zysk lub stratę. Z kolei zasady stosowania metody praw własności mówiły, że wynik transakcji z podmiotami wycenianymi metodą praw własności ujmuje się tylko do wysokości udziału pozostałych udziałowców tych podmiotów.</p> <p>W sytuacji, gdy jednostka dominująca sprzedaje lub wnosi aportem udziały w spółce zależnej do podmiotu wycenianego metodą praw własności w taki sposób, iż traci nad nią kontrolę, wyżej przytoczone regulacje byłyby ze sobą sprzeczne.</p> <p>Zmiana MSSF 10 i MSR 28 likwiduje tę kolizję następująco:</p> <ul style="list-style-type: none"> jeżeli jednostka, nad którą utracono kontrolę stanowi przedsiębiorstwo (biznes), wynik na transakcji ujmowany jest w całości, jeżeli jednostka, nad którą utracono kontrolę nie stanowi przedsiębiorstwa, wynik ujmowany jest tylko do wysokości udziału innych inwestorów. <p>Według szacunków Spółki proponowana zmiana nie będzie miała istotnego wpływu na sprawozdanie finansowe Emitenta.</p>	<p>Brak daty wejścia w życie – zastosowanie dobrowolne.</p> <p>Proces akceptacji przez Komisję Europejską wstrzymany.</p>
Zmiany do MSSF 4 „Umowy ubezpieczeniowe”	<p>Odroczenie MSSF 9</p> <p>Spółka szacuje, że nowy standard nie wpłynie na jej sprawozdania finansowe, z uwagi na profil prowadzonej działalności.</p>	<p>Zmiany mają obowiązywać w odniesieniu do okresów rocznych rozpoczynających się 1 stycznia 2021 roku lub po tej dacie</p>
Zmiany do MSSF 9, MSR 39, MSSF 7, MSSF 4 oraz MSSF 16	<p>Reforma IBOR - Faza 2</p> <p>„Reforma wskaźnika referencyjnego stopy procentowej”. Zmiany modyfikują szczegółowe wymogi rachunkowości zabezpieczeń, aby zminimalizować (wyeliminować) potencjalne skutki niepewności związanej z reformą referencyjnych (międzybankowych) stóp procentowych. Ponadto, jednostki będą zobowiązane do dodania dodatkowych ujawnień odnośnie tych powiązań zabezpieczających, na które bezpośredni wpływ ma niepewność związana z reformą.</p> <p>Z uwagi na prowadzoną działalność Spółka szacuje brak istotnego wpływu na sprawozdawczość.</p>	<p>Zmiany mają obowiązywać w odniesieniu do okresów rocznych rozpoczynających się 1 stycznia 2021 roku lub po tej dacie</p>

Walutą funkcjonalną Spółki oraz walutą prezentacji niniejszego sprawozdania finansowego jest złoty polski, a wszystkie kwoty w tabelach wyrażone są w tysiącach złotych polskich (o ile nie wskazano inaczej).

g) Zasady rachunkowości

Sprawozdanie finansowe zostało sporządzone zgodnie z zasadą kosztu historycznego, pochodnych instrumentów finansowych

Prezentacja sprawozdań finansowych oraz dane porównawcze

Sprawozdanie finansowe prezentowane jest zgodnie z MSR 1. Spółka prezentuje odrębnie „Sprawozdanie z wyniku”, który zamieszczony jest bezpośrednio przed „Sprawozdaniem z całkowitych dochodów”.

Nazwa Spółki:	SUWARY S.A. W PABIANICACH		
Okres objęty sprawozdaniem finansowym:	01.10.2019 – 30.09.2020	Waluta sprawozdawcza:	złoty polski (PLN)
Poziom zaokrągleń:	wszystkie kwoty w tabelach wyrażone są w tysiącach złotych polskich (o ile nie wskazano inaczej)		

„Sprawozdanie z wyniku” prezentowane jest w wariantcie kalkulacyjnym, natomiast „Sprawozdanie z przepływów pieniężnych” sporządzane jest metodą pośrednią.

Jak wskazano na wstępie niniejszego dokumentu, w niniejszym sprawozdaniu finansowym dokonano korekt błędów zidentyfikowanych w danych porównawczych, jak również przeprowadzono zmiany prezentacyjne w zakresie danych porównawczych. Szczegółowe informacje na ten temat zostały przedstawione poniżej w podpunkcie „h) Zmiana zasad rachunkowości i prezentacji sprawozdania finansowego”.

Segmenty operacyjne

Przy wyodrębnianiu segmentów operacyjnych Zarząd Spółki kieruje się liniami produktowymi, które reprezentują główne usługi oraz wyroby dostarczane przez Spółkę. Każdy z segmentów jest zarządzany odrębnie w ramach danej linii produktowej, z uwagi na specyfikę świadczonych usług oraz wytwarzanych wyrobów wymagających odmiennych technologii, zasobów oraz podejścia do realizacji.

Zgodnie z MSSF 8 wyniki segmentów operacyjnych wynikają z wewnętrznych raportów weryfikowanych okresowo przez Zarząd Spółki. Zarząd Spółki analizuje wyniki segmentów operacyjnych na poziomie zysku (straty) z działalności operacyjnej. Pomiar wyników segmentów operacyjnych stosowany w kalkulacjach zarządczych zbieżny jest z zasadami rachunkowości zastosowanymi przy sporządzaniu sprawozdania finansowego. Spółka wyodrębnia dwa segmenty operacyjne:

- „Segment A”, który przedstawia działalność związaną ze sprzedażą opakowań,
- „Segment D”, który przedstawia działalność związaną z sprzedażą detali z tworzyw sztucznych wykorzystywanych w przemyśle motoryzacyjnym, elektrotechnicznym, zabawkarskim, medycznym i opakowaniowym, sprzedaż form wtryskowych.

Przychody ze sprzedaży wykazane w sprawozdaniu z wyniku nie różnią się od przychodów prezentowanych w ramach segmentów operacyjnych.

Pomimo wyodrębnienia dwóch segmentów operacyjnych w Spółce, różnice w przychodach nie występują.

Połączenia jednostek gospodarczych

Transakcje połączenia jednostek gospodarczych, wchodzące w zakres MSSF 3, rozliczane są metodą przejęcia. Na dzień objęcia kontroli aktywa i pasywa jednostki przejmowanej są wyceniane zasadniczo według wartości godziwej oraz zgodnie z MSSF 3 identyfikowane są aktywa i zobowiązania, bez względu na to, czy były one ujawniane w sprawozdaniu finansowym przejmowanej jednostki przed przejęciem.

Wynagrodzenie przekazane w zamian za kontrolę obejmuje wydane aktywa, zaciągnięte zobowiązania oraz wyemitowane instrumenty kapitałowe, wycenione w wartości godziwej na dzień przejęcia. Elementem wynagrodzenia jest również warunkowe wynagrodzenie, wyceniane w wartości godziwej na dzień przejęcia. Dodatkowe koszty przeprowadzenia połączenia (doradztwo, wyceny itp.) nie stanowią wynagrodzenia za przejęcie, lecz ujmowane są w dacie poniesienia jako koszt.

Wartość firmy (zysk) kalkulowana jest jako różnica dwóch wartości:

- suma wynagrodzenia przekazanego za kontrolę, udziałów niedających kontroli oraz wartości godziwej pakietów udziałów (akcji) posiadanych w jednostce przejmowanej przed datą przejęcia oraz
- wartość godziwa możliwych do zidentyfikowania przejętych aktywów netto jednostki.

Nadwyżka sumy skalkulowanej w sposób wskazany powyżej ponad wartość godziwą możliwych do zidentyfikowania przejętych aktywów netto jednostki jest ujmowana w aktywach bilansu jako wartość firmy. Wartość firmy odpowiada płatności dokonanej przez przejmującego w oczekiwaniu poprzedniej wersji MSSF 3 (patrz również podpunkt b) dotyczący zmian standardów i interpretacji).

W przypadku połączeń jednostek znajdujących się pod wspólną kontrolą, Spółka nie stosuje regulacji wynikających z MSSF 3, lecz rozlicza takie transakcje metodą łączenia udziałów w następujący sposób:

- aktywa i pasywa jednostki przejmowanej ujmowane są w wartości bilansowej. W przypadku, gdy w aktywach, zobowiązaniach lub aktywach netto spółki przejmowanej znajdują się wartości eliminowane zgodnie z MSSF / MSR ze skonsolidowanego sprawozdania finansowego wówczas dla rozliczenia połączenia pod wspólną kontrolą zastosowanie znajduje tzw. metoda „wartości od poprzednika”, czyli ujęcie przejmowanej jednostki zależnej według wartości bilansowej aktywów i zobowiązań ujętych w skonsolidowanym sprawozdaniu finansowym w odniesieniu do tej spółki zależnej, włączając w to również wartość firmy powstałą w wyniku nabycia tej jednostki zależnej,
- wartości niematerialne oraz zobowiązania warunkowe ujmowane są na zasadach stosowanych przez jednostkę przed połączeniem, zgodnie z właściwymi MSSF,

Nazwa Spółki:	SUWARY S.A. W PABIANICACH		
Okres objęty sprawozdaniem finansowym:	01.10.2019 – 30.09.2020	Waluta sprawozdawcza:	złoty polski (PLN)
Poziom zaokrągleń:	wszystkie kwoty w tabelach wyrażone są w tysiącach złotych polskich (o ile nie wskazano inaczej)		

- nie powstaje wartość firmy - różnica pomiędzy przekazaniem wynagrodzeniem a nabytymi aktywami netto jednostki kontrolowanej ujmowana jest bezpośrednio w kapitale, w pozycji wynik z lat ubiegłych,
- udziały niedające kontroli wyceniane są w proporcji do wartości bilansowej aktywów netto kontrolowanej jednostki,
- dokonywane jest przekształcenie danych porównawczych w taki sposób, jakby połączenie miało miejsce na początek okresu porównawczego. Jeżeli data powstania stosunku podporządkowania nad jednostką jest późniejsza niż początek okresu porównawczego, dane porównawcze prezentowane są od momentu, kiedy po raz pierwszy powstał stosunek podporządkowania.

W przypadku, gdy w aktywach, zobowiązaniach lub aktywach netto spółki przejmowanej znajdują się wartości eliminowane zgodnie z MSSF / MSR ze skonsolidowanego sprawozdania finansowego wówczas dla rozliczenia połączenia pod wspólną kontrolą zastosowanie znajduje tzw. metoda „wartości od poprzednika”, czyli ujęcie przejmowanej jednostki zależnej według wartości bilansowej aktywów i zobowiązań ujętych w skonsolidowanym sprawozdaniu finansowym w odniesieniu do tej spółki zależnej, włączając w to również wartość firmy powstałą w wyniku nabycia tej jednostki zależnej.

Transakcje w walutach obcych

Sprawozdanie finansowe prezentowane jest w złotym polskim (PLN), który jest również walutą funkcjonalną Spółki.

Transakcje wyrażone w walutach innych niż polski złoty są przeliczane na złote polskie przy zastosowaniu kursu obowiązującego w dniu zawarcia transakcji (kurs spot).

W Spółce na dzień bilansowy pozycje pieniężne wyrażone w walutach innych niż polski złoty są przeliczane na złote polskie przy zastosowaniu odpowiednio obowiązującego na koniec okresu sprawozdawczego kursu średniego NBP.

Niepieniężne pozycje bilansowe ujmowane według kosztu historycznego, wyrażonego w walucie obcej, są wykazywane po kursie historycznym z dnia transakcji.

Niepieniężne pozycje bilansowe ewidencjonowane według wartości godziwej, wyrażonej w walucie obcej, wyceniane są według kursu wymiany z dnia ustalenia wartości godziwej, tj. średniego kursu ustalonego dla danej waluty przez Narodowy Bank Polski.

Różnice kursowe powstałe z rozliczenia transakcji lub przeliczenia pozycji pieniężnych innych niż instrumenty pochodne, ujmowane są odpowiednio w pozycji przychodów lub kosztów finansowych w kwocie netto, za wyjątkiem różnic kursowych kapitalizowanych w wartości aktywów w przypadkach określonych zasadami rachunkowości (przedstawione w punkcie dotyczącym kosztów finansowania zewnętrznego).

Różnice kursowe z wyceny instrumentów pochodnych wyrażonych w walucie obcej ujmowane są w rachunku zysków i strat, o ile nie stanowią zabezpieczenia przepływów pieniężnych..

Koszty finansowania zewnętrznego

Koszty finansowania, które można bezpośrednio przyporządkować nabyciu, budowie lub wytworzeniu dostosowywanego składnika aktywów, aktywuje się jako część ceny nabycia lub kosztu wytworzenia tego składnika aktywów. Na koszty finansowania zewnętrznego składają się odsetki oraz zyski lub straty z tytułu różnic kursowych do wysokości, która koryguje koszty odsetek.

Wartość firmy

Wartość firmy ujmowana jest początkowo zgodnie z MSSF 3 (patrz wyżej podpunkt dotyczący połączeń jednostek gospodarczych). Wartość firmy nie jest umarzana podlega natomiast corocznym testom na utratę wartości zgodnie z MSR 36 (patrz podpunkt dotyczący utraty wartości niefinansowych aktywów trwałych).

Wartości niematerialne

Wartości niematerialne obejmują znaki towarowe, patenty i licencje, oprogramowanie komputerowe, koszty prac rozwojowych oraz pozostałe wartości niematerialne, które spełniają kryteria ujęcia określone w MSR 38. W pozycji tej wykazywane są również wartości niematerialne, które nie zostały jeszcze oddane do użytkowania (wartości niematerialne w trakcie wytwarzania).

Wartości niematerialne na dzień bilansowy wykazywane są według ceny nabycia lub kosztu wytworzenia pomniejszonych o umorzenie oraz odpisy aktualizujące z tytułu utraty wartości. Wartości niematerialne o określonym okresie użytkowania amortyzowane są metodą liniową przez okres ich ekonomicznej użyteczności. Okresy użytkowania poszczególnych wartości niematerialnych poddawane są corocznej weryfikacji, a w razie konieczności korygowane od początku następnego roku obrotowego.

Posiadane przez Spółkę wartości niematerialne obejmują licencje i oprogramowania komputerowe. Przewidywany okres ekonomicznej użyteczności ustalono w przedziale od 2- 5 lat.

Nazwa Spółki:	SUWARY S.A. W PABIANICACH		
Okres objęty sprawozdaniem finansowym:	01.10.2019 – 30.09.2020	Waluta sprawozdawcza:	złoty polski (PLN)
Poziom zaokrągleń:	wszystkie kwoty w tabelach wyrażone są w tysiącach złotych polskich (o ile nie wskazano inaczej)		

Koszty związane z utrzymaniem oprogramowania, ponoszone w okresach późniejszych, ujmowane są jako koszt okresu w momencie ich poniesienia.

Koszty prac badawczych są ujmowane w sprawozdaniu z wyniku w momencie ich poniesienia.

Zyski lub straty wynikłe ze zbycia wartości niematerialnych są określane jako różnica pomiędzy przychodami ze sprzedaży a wartością netto tych wartości niematerialnych i są ujmowane w sprawozdaniu z wyniku w pozostałych przychodach lub kosztach operacyjnych.

Rzeczowe aktywa trwałe

Rzeczowe aktywa trwałe początkowo ujmowane są według ceny nabycia lub kosztu wytworzenia. Cenę nabycia zwiększają wszystkie koszty związane bezpośrednio z zakupem i przystosowaniem składnika majątku do stanu zdatnego do użytkowania.

Po początkowym ujęciu rzeczowe aktywa trwałe wykazywane są według ceny nabycia lub kosztu wytworzenia pomniejszonych o umorzenie oraz odpisy aktualizujące z tytułu utraty wartości. Rzeczowe aktywa trwałe w trakcie wytwarzania nie podlegają amortyzacji do czasu zakończenia budowy lub montażu i przekazania środka trwałego do używania.

Amortyzacja jest naliczana metodą liniową przez szacowany okres użytkowania danego składnika aktywów, który dla poszczególnych grup rzeczowych aktywów trwałych wynosi:

Grupa	Okres
Budynki i budowle	2-40 lat
Maszyny i urządzenia	2-50 lat
Środki transportu	2-7 lat
Pozostałe środki trwałe	2-40 lat

Rozpoczęcie amortyzacji następuje, gdy środek trwały jest dostępny do użytkowania. Ekonomiczne okresy użyteczności oraz metody amortyzacji są weryfikowane raz w roku, powodując ewentualną korektę odpisów amortyzacyjnych w kolejnych latach.

Środki trwałe są dzielone na części składowe będące pozycjami o istotnej wartości, dla których można przyporządkować odrębny okres ekonomicznej użyteczności. Częścią składową są również koszty generalnych przeglądów oraz istotne części zamienne i wyposażenie, jeżeli będą wykorzystywane przez okres dłuższy niż rok. Bieżące koszty utrzymania poniesione po dacie oddania środka trwałego do używania, takie jak koszty konserwacji i napraw, ujmowane są w rachunku zysków i strat w momencie ich poniesienia.

Dana pozycja rzeczowych aktywów trwałych może zostać usunięta z bilansu po dokonaniu jej zbycia lub w przypadku, gdy nie są spodziewane żadne ekonomiczne korzyści wynikające z dalszego użytkowania takiego składnika aktywów. Zyski lub straty wynikłe ze sprzedaży, likwidacji lub zaprzestania użytkowania środków trwałych są określane jako różnica pomiędzy przychodami ze sprzedaży a wartością netto tych środków trwałych i są ujmowane w rachunku zysków i strat w pozostałych przychodach lub kosztach operacyjnych.

Aktywa z tytułu prawa do użytkowania

Aktywa z tytułu prawa do użytkowania ujmuje się według kosztu w dacie rozpoczęcia, tj. w dacie, w której składnik aktywów został udostępniony do użytkowania przez leasingobiorcę. Koszt składnika aktywów z tytułu prawa do użytkowania obejmuje:

- kwotę początkowej wyceny zobowiązania z tytułu leasingu,
- opłaty leasingowe zapłacone w dacie rozpoczęcia lub przed nią, pomniejszone o otrzymane zachęty leasingowe,
- początkowe koszty bezpośrednio poniesione przez leasingobiorcę, oraz
- szacunek kosztów, jakie mają być poniesione przez leasingobiorcę w związku z demontażem i usunięciem składnika aktywów.

Po dacie rozpoczęcia Spółka wycenia składnik aktywów z tytułu prawa do użytkowania, stosując model kosztu, tj. według kosztu pomniejszonego o łączne odpisy umorzeniowe oraz odpisy z tytułu utraty wartości oraz skorygowanego o jakiegokolwiek aktualizacje wyceny zobowiązania z tytułu leasingu (w związku z ponowną oceną lub zmianą leasingu lub aktualizacją zasadniczo stałych opłat leasingowych).

Jeżeli w ramach umowy leasingowej Spółka uzyskuje pod koniec okresu leasingu prawo własności składnika aktywów lub jeżeli koszt składnika aktywów z tytułu prawa do użytkowania uwzględnia to, że Spółka skorzysta z opcji kupna, wówczas amortyzacji takiego składnika aktywów z tytułu prawa do użytkowania dokonuje się począwszy od daty rozpoczęcia aż do końca okresu użytkowania bazowego składnika aktywów. W przeciwnym

Nazwa Spółki:	SUWARY S.A. W PABIANICACH		
Okres objęty sprawozdaniem finansowym:	01.10.2019 – 30.09.2020	Waluta sprawozdawcza:	złoty polski (PLN)
Poziom zaokrągleń:	wszystkie kwoty w tabelach wyrażone są w tysiącach złotych polskich (o ile nie wskazano inaczej)		

razie Spółka dokonuje amortyzacji składnika aktywów z tytułu prawa do użytkowania od daty rozpoczęcia leasingu aż do końca okresu użytkowania tego składnika lub do końca okresu leasingu, w zależności od tego, która z tych dat jest wcześniejsza.

Wartość końcowa i okresy ekonomicznej użyteczności aktywów z tytułu prawa do użytkowania są weryfikowane na każdy dzień bilansowy. Szacunkom takim towarzyszy niepewność co do przyszłych warunków prowadzenia działalności gospodarczej, zmian technologicznych i konkurencji na rynku, które mogą wpłynąć na zmianę oceny okresu ekonomicznej przydatności środków trwałych.

Na zasadach analogicznych do rzeczowych aktywów trwałych, Spółka przeprowadza testy na utratę wartości aktywów z tytułu prawa do użytkowania, jeśli zachodzą przesłanki wskazujące na możliwość niezrealizowania ich wartości bilansowej. Ewentualną stratę z tytułu utraty wartości ujmuje się w wysokości kwoty, o jaką wartość bilansowa danego składnika aktywów przewyższa jego wartość odzyskiwalną.

Aktywa z tytułu prawa do użytkowania, dla których nastąpiła utrata wartości, są weryfikowane na każdy dzień bilansowy pod kątem istnienia jakichkolwiek przesłanek wskazujących na to, że odpis aktualizujący z tytułu utraty wartości powinien zostać odwrócony.

Zobowiązania z tytułu leasingu

Zobowiązanie z tytułu leasingu oblicza się, uwzględniając szacowany okres leasingu. Przy szacowaniu okresu leasingu Spółka uwzględnia nieodwołalny okres trwania umowy wraz z wszelkimi dodatkowymi okresami, w których Spółka, jako leasingobiorca, ma prawo kontynuować leasing składnika aktywów oraz jeśli w momencie rozpoczęcia leasingu jest wystarczająco pewne, że Spółka skorzysta z tego prawa. Obliczając zobowiązania z tytułu leasingu Spółka wykorzystuje stopę procentową leasingu, jeśli stopę tę można w łatwy sposób ustalić w pozostałych przypadkach (np. prawo wieczystego użytkowania) końcową stopę procentową.

Dla każdej zawartej umowy Spółka podejmuje decyzję, czy umowa jest leasingiem lub zawiera leasing zgodnie z MSSF 16. Leasing został zdefiniowany jako umowa lub część umowy, która przekazuje prawo do kontroli użytkowania zidentyfikowanego składnika aktywów (bazowy składnik aktywów) na dany okres w zamian za wynagrodzenie. W tym celu analizuje się trzy podstawowe aspekty:

- czy umowa dotyczy zidentyfikowanego składnika aktywów, który albo jest wyraźnie określony w umowie lub też w sposób dorozumiany w momencie udostępnienia składnika aktywów Spółki,
- czy Spółka ma prawo do uzyskania zasadniczo wszystkich korzyści ekonomicznych z użytkowania składnika aktywów przez cały okres użytkowania w zakresie określonym umową,
- czy Spółka ma prawo do kierowania użytkowaniem zidentyfikowanego składnika aktywów przez cały okres użytkowania.

Na dzień rozpoczęcia leasingu, leasingobiorca wycenia zobowiązanie z tytułu leasingu w wysokości bieżącej wartości przyszłych opłat leasingowych. Opłaty leasingowe dyskontuje się z zastosowaniem stopy procentowej leasingu, jeśli stopę tę można w łatwy sposób ustalić, a w pozostałych przypadkach stosuje końcową stopę procentową leasingobiorcy.

Po początkowym ujęciu zobowiązanie z tytułu leasingu wycenia się według zamortyzowanego kosztu przy zastosowaniu metody efektywnej stopy procentowej. Ponownej wyceny zobowiązania leasingowego dokonuje się wówczas, gdy zmieni się okres leasingu i w związku z tym zmienią się przyszłe opłaty leasingowe, zmieni się osąd Spółki w zakresie realizacji opcji kupna aktywa, zmieni się kwota, której zapłaty Spółka oczekuje w ramach gwarantowanej wartości końcowej lub też zmieni się indeks lub stawka stosowana do ustalania opłat leasingowych. Korekta wynikająca ze zmiany wyceny zobowiązania leasingowego ujmuje się drugostronnie jako korektę składnika aktywów z tytułu prawa do użytkowania lub w wyniku, gdy wartość prawa do użytkowania została zmniejszona do zera.

Minimalne opłaty z tytułu leasingu ujmowane są częściowo jako koszty finansowe, a częściowo jako zmniejszenie niespłaconego salda zobowiązania.

Zobowiązanie z tytułu leasingu oblicza się uwzględniając szacowany okres leasingu. Przy szacowaniu okresu leasingu Spółka uwzględnia nieodwołalny okres trwania umowy wraz z wszelkimi dodatkowymi okresami, w których Spółka, jako leasingobiorca, ma prawo kontynuować leasing składnika aktywów oraz jeśli w momencie rozpoczęcia leasingu jest wystarczająco pewne, że Spółka skorzysta z tego prawa.

Utrata wartości niefinansowych aktywów trwałych

Corocznemu testowi na utratę wartości podlegają następujące składniki aktywów:

- wartość firmy, przy czym po raz pierwszy test na utratę wartości przeprowadza się do końca okresu, w którym miało miejsce połączenie,
- inwestycje w jednostkach zależnych
- wartości niematerialne o nieokreślonym okresie użytkowania oraz
- wartości niematerialne, które jeszcze nie są użytkowane.

W odniesieniu do pozostałych składników wartości niematerialnych oraz rzeczowych aktywów trwałych dokonywana jest coroczna ocena, czy wystąpiły przesłanki, które mogą świadczyć o utracie ich wartości. W razie

Nazwa Spółki:	SUWARY S.A. W PABIANICACH		
Okres objęty sprawozdaniem finansowym:	01.10.2019 – 30.09.2020	Waluta sprawozdawcza:	złoty polski (PLN)
Poziom zaokrągleń:	wszystkie kwoty w tabelach wyrażone są w tysiącach złotych polskich (o ile nie wskazano inaczej)		

stwierdzenia, że jakieś zdarzenia lub okoliczności mogą wskazywać na trudność w odzyskaniu wartości bilansowej danego składnika aktywów, przeprowadzany jest test na utratę wartości.

Dla potrzeb przeprowadzenia testu na utratę wartości aktywa grupowane są na najniższym poziomie, na jakim generują przepływy pieniężne niezależnie od innych aktywów lub grup aktywów (tzw. ośrodki wypracowujące przepływy pieniężne). Składniki aktywów samodzielnie generujące przepływy pieniężne testowane są indywidualnie.

Wartość firmy jest alokowana do tych ośrodków wypracowujących środki pieniężne, z których oczekuje się korzyści synergii wynikających z połączenia jednostek gospodarczych, przy czym ośrodkami wypracowującymi przepływy pieniężne są co najmniej segmenty operacyjne.

Jeżeli wartość bilansowa przekracza szacowaną wartość odzyskiwaną aktywów bądź ośrodków wypracowujących środki pieniężne, do których aktywa te należą, wówczas wartość bilansowa jest obniżana do poziomu wartości odzyskiwanej. Wartość odzyskiwana odpowiada wyższej z następujących dwóch wartości: wartości godziwej pomniejszonej o koszty sprzedaży lub wartości użytkowej. Przy ustalaniu wartości użytkowej, szacowane przyszłe przepływy pieniężne są dyskontowane do wartości bieżącej przy zastosowaniu stopy dyskontowej odzwierciedlającej aktualne oceny rynkowe wartości pieniądza w czasie oraz ryzyka związanego z danym składnikiem aktywów.

Odpis z tytułu utraty wartości w pierwszej kolejności przypisywany jest do wartości firmy. Pozostała kwota odpisu obniża proporcjonalnie wartość bilansową aktywów wchodzących do ośrodka wypracowującego przepływy. Odpisy aktualizujące z tytułu utraty wartości są ujmowane w rachunku zysków i strat w pozycji pozostałych kosztów operacyjnych.

Odpisy aktualizujące wartość firmy nie podlegają odwróceniu w kolejnych okresach. W przypadku pozostałych składników aktywów, na kolejne dni bilansowe oceniane są przesłanki wskazujące na możliwość odwrócenia odpisów aktualizujących. Odwrócenie odpisu ujmowane jest w rachunku zysków i strat w pozycji pozostałych przychodów operacyjnych.

Na dzień 30.09.2020 roku nie wystąpiły przesłanki, które świadczyłyby o utracie wartości niefinansowych aktywów trwałych.

Instrumenty finansowe

Instrumentem finansowym jest każda umowa, która skutkuje powstaniem składnika aktywów finansowych u jednej ze stron i jednocześnie zobowiązania finansowego lub instrumentu kapitałowego u drugiej ze stron.

Składnik aktywów finansowych lub zobowiązanie finansowe jest wykazywane w sprawozdaniu z sytuacji finansowej, gdy Spółka staje się stroną umowy tego instrumentu. Standaryzowane transakcje kupna i sprzedaży aktywów i zobowiązań finansowych ujmowane są na dzień zawarcia transakcji.

Składnik aktywów finansowych wyłącza się ze sprawozdania z sytuacji finansowej w przypadku, gdy wynikające z zawartej umowy prawa do korzyści ekonomicznych i ryzyka z niej wynikające zostały zrealizowane, wygasły lub Spółka się ich zrzekła.

Na dzień nabycia aktywa i zobowiązania finansowe Spółka wycenia w wartości godziwej, czyli najczęściej według wartości godziwej uiszczonej zapłaty w przypadku składnika aktywów lub otrzymanej kwoty w przypadku zobowiązania. Koszty transakcji Spółka włącza do wartości początkowej wyceny wszystkich aktywów i zobowiązań finansowych, poza kategorią aktywów i zobowiązań wycenianych w wartości godziwej poprzez rachunek zysków i strat.

Na dzień bilansowy aktywa oraz zobowiązania finansowe wyceniane są według zasad przedstawionych poniżej.

Aktywa finansowe

Dla celów wyceny po początkowym ujęciu, aktywa finansowe inne niż instrumenty pochodne zabezpieczające, Spółka klasyfikuje z podziałem na:

- wyceniane w zamortyzowanym koszcie,
- wyceniane w wartości godziwej przez pozostałe całkowite dochody,
- wyceniane w wartości godziwej przez wynik (z opcją ujęcia skutków wyceny w pozostałych całkowitych dochodach dla instrumentów kapitałowych);

Przydział aktywów do kategorii dokonywany jest w zależności od modelu biznesowego odnoszącego się do danego składnika aktywów oraz charakteru przepływów z niego. Nowe zasady rachunkowości zabezpieczeń odzwierciedlające w większym stopniu zarządzanie ryzykiem, zwiększające możliwość wyznaczenia instrumentów jako pozycje zabezpieczające oraz likwidujące sztywne zasady wyznaczania efektywności w przedziale 80-125%. Nowy model utraty wartości aktywów finansowych oparty na przewidywanych stratach i powodujący konieczność szybszego ujmowania kosztów w wyniku finansowym. Ujęcie straty z tytułu utraty wartości według dotychczasowych zasad następowało dopiero, gdy wystąpiły obiektywne dowody utraty wartości, takie jak

Nazwa Spółki:	SUWARY S.A. W PABIANICACH		
Okres objęty sprawozdaniem finansowym:	01.10.2019 – 30.09.2020	Waluta sprawozdawcza:	złoty polski (PLN)
Poziom zaokrągleń:	wszystkie kwoty w tabelach wyrażone są w tysiącach złotych polskich (o ile nie wskazano inaczej)		

znaczące trudności finansowe dłużnika lub niedotrzymanie warunków umowy, np. opóźnienie w spłacie. Nowy model zakłada, że już od momentu ujęcia aktywa finansowego jednostka szacuje oczekiwane straty kredytowe za pomocą 3-stopniowego modelu opartego na zmianach ryzyka kredytowego. Standard przewiduje uproszczenia m.in. dla należności handlowych i aktywów z tytułu umowy

Do tej pory Spółka posiadała wyłącznie aktywa zakwalifikowane do kategorii „pożyczki i należności” oraz instrumenty pochodne niebędące zabezpieczeniem zakwalifikowane do kategorii „aktywa finansowe wyceniane w wartości godziwej przez wynik”. Zgodnie z nowym standardem wszystkie zostały zakwalifikowane odpowiednio jako wyceniane w zamortyzowanym koszcie z zastosowaniem metody efektywnej stopy procentowej. Wycena krótkoterminowych należności odbywa się w wartości wymagającej zapłaty ze względu na nieznaczące efekty dyskonta. Aktywa finansowe kwalifikowane do kategorii wycenianych w zamortyzowanym koszcie wykazywane są w bilansie jako:

- aktywa długoterminowe w pozycji „Należności i pożyczki” oraz
- aktywa krótkoterminowe w pozycjach „Pożyczki”, „Należności z tytułu dostaw i usług”, „Należności pozostałe” oraz „Środki pieniężne i ich ekwiwalenty”.

Spółka zbudowała model służący do szacowania oczekiwanych strat z portfela należności oraz aktywów z tytułu umów. Dla należności z tytułu dostaw i usług oraz aktywów z umowy zastosowano uproszczoną wersję modelu zakładającą kalkulację straty dla całego życia instrumentu. Model dotyczący pozostałych aktywów zakłada dla instrumentów, dla których wzrost ryzyka kredytowego od pierwszego ujęcia nie był znaczący lub ryzyko jest niskie, ujęcie w pierwszej kolejności strat z niewykonania zobowiązania dla okresu kolejnych 12 miesięcy. Spółka przyjęła, że znaczy wzrost ryzyka następuje m.in. gdy przeterminowanie płatności przekracza 30 dni. Jeśli wzrost ryzyka kredytowego był znaczny, ujmuje się straty odpowiednie dla całego życia instrumentu. Spółka przyjmuje, że niewykonanie zobowiązania następuje, gdy przeterminowanie wynosi 90 dni lub wystąpiły inne okoliczności na to wskazujące.

Zbudowanie modelu służącego do oszacowania strat z portfela należności oraz aktywów z tytułu umów oraz zmiany sposobu szacowania strat z tytułu ryzyka kredytowego dotyczącego należności, które zgodnie z MSR 39 były skategoryzowane jako „należności i pożyczki”, a zgodnie z MSSF 9 są wyceniane w zamortyzowanym koszcie, nie wpłynęło na wartość prezentowaną w sprawozdaniu finansowym wartość tych składników aktywów.

Aktywa finansowe wyceniane według wartości godziwej przez pozostałe całkowite dochody obejmują aktywa klasyfikowane jako przeznaczone do obrotu lub wyznaczone przy początkowym ujęciu do wyceny w wartości godziwej przez całkowite dochody ze względu na spełnienie kryteriów określonych w MSSF 9.

Do tej kategorii zaliczane są wszystkie instrumenty pochodne wykazywane w bilansie w odrębnej pozycji „Pochodne instrumenty finansowe”, za wyjątkiem pochodnych instrumentów zabezpieczających ujmowanych zgodnie z rachunkowością zabezpieczeń. Spółka nie stosuje rachunkowości zabezpieczeń.

Instrumenty należące do tej kategorii wyceniane są w wartości godziwej, a skutki wyceny ujmowane są w pozostałych dochodach całkowitych. Zyski i straty z wyceny aktywów finansowych określone są przez zmianę wartości godziwej ustalonej na podstawie bieżących na dzień bilansowy cen pochodzących z aktywnego rynku lub na podstawie technik wyceny, jeżeli aktywny rynek nie istnieje.

Inwestycje utrzymywane do terminu wymagalności to niebędące instrumentami pochodnymi aktywa finansowe, z ustalonymi lub możliwymi do określenia płatnościami oraz o ustalonym terminie wymagalności, względem których Spółka ma zamiar i jest w stanie utrzymać w posiadaniu do upływu terminu wymagalności, z wyłączeniem aktywów zaklasyfikowanych do pożyczek i należności.

W tej kategorii Spółka ujmuje obligacje i inne papiery dłużne utrzymywane do terminu wymagalności, wykazywane w bilansie w pozycji „Pozostałych aktywów finansowych”. Spółka nie posiada aktywów finansowych o ustalonym terminie wymagalności.

Inwestycje utrzymywane do terminu wymagalności wyceniane są według zamortyzowanego kosztu z zastosowaniem metody efektywnej stopy procentowej. Jeżeli występują dowody wskazujące na możliwość wystąpienia utraty wartości inwestycji utrzymywanych do terminu wymagalności (np. ocena zdolności kredytowej spółek emitujących obligacje), aktywa wyceniane są w wartości bieżącej szacowanych przyszłych przepływów pieniężnych. Zmiany wartości bilansowej inwestycji, łącznie z odpisami aktualizującymi z tytułu utraty wartości, ujmowane są w rachunku zysków i strat.

Aktywa finansowe dostępne do sprzedaży to niebędące instrumentami pochodnymi aktywa finansowe, które zostały wyznaczone jako dostępne do sprzedaży lub nie kwalifikują się do żadnej z powyższych kategorii aktywów finansowych.

Nazwa Spółki:	SUWARY S.A. W PABIANICACH		
Okres objęty sprawozdaniem finansowym:	01.10.2019 – 30.09.2020	Waluta sprawozdawcza:	złoty polski (PLN)
Poziom zaokrągleń:	wszystkie kwoty w tabelach wyrażone są w tysiącach złotych polskich (o ile nie wskazano inaczej)		

W tej kategorii Spółka ujmuje notowane obligacje nieutrzymywane do terminów wymagalności oraz akcje spółek innych niż spółki zależne lub stowarzyszone. Aktywa te w bilansie wykazywane są w pozycji „Pozostałych aktywów finansowych”. Spółka nie posiada aktywów finansowych do sprzedaży.

Akcje spółek nienotowanych wyceniane są w cenie nabycia pomniejszonej o odpisy z tytułu utraty wartości, ze względu na brak możliwości wiarygodnego oszacowania ich wartości godziwej. Odpisy aktualizujące ujmowane są w rachunku zysków i strat.

Wszystkie inne aktywa finansowe dostępne do sprzedaży wyceniane są w wartości godziwej. Zyski i straty z wyceny ujmowane są jako inne całkowite dochody i kumulowane w kapitale z aktualizacji wyceny aktywów finansowych dostępnych do sprzedaży, za wyjątkiem odpisów z tytułu utraty wartości oraz różnic kursowych od aktywów pieniężnych, które ujmowane są w rachunku zysków i strat. W rachunku zysków i strat ujmowane są również odsetki, które byłyby rozpoznane przy wycenie tych składników aktywów finansowych według zamortyzowanego kosztu z zastosowaniem metody efektywnej stopy procentowej.

Odwrócenie odpisów z tytułu utraty wartości aktywów finansowych dostępnych do sprzedaży ujmowane jest w innych całkowitych dochodach, za wyjątkiem odpisów aktualizujących wartość instrumentów dłużnych, których odwrócenie ujmowane jest w rachunku zysków i strat, jeżeli wzrost wartości instrumentu może być obiektywnie łącznie ze zdarzeniem następującym po rozpoznaniu utraty wartości.

W momencie wyłączenia składnika aktywów z bilansu, skumulowane zyski i straty, ujęte poprzednio w innych całkowitych dochodach, przenoszone są z kapitału własnego do rachunku zysków i strat oraz prezentowane są w innych całkowitych dochodach jako reklasyfikacja z tytułu przeniesienia do wyniku finansowego.

Zobowiązania finansowe

Zobowiązania finansowe inne niż instrumenty pochodne zabezpieczające, wykazywane są w następujących pozycjach bilansu:

- kredyty, pożyczki, inne instrumenty dłużne,
- leasing finansowy,
- zobowiązania z tytułu dostaw i usług oraz pozostałe zobowiązania oraz
- pochodne instrumenty finansowe.

Po początkowym ujęciu zobowiązania finansowe wyceniane są według zamortyzowanego kosztu z zastosowaniem metody efektywnej stopy procentowej, za wyjątkiem zobowiązań finansowych przeznaczonych do obrotu lub wyznaczonych jako wycenianych w wartości godziwej przez rachunek zysków i strat. Do kategorii zobowiązań finansowych wycenianych w wartości godziwej przez rachunek zysków i strat Spółka zalicza instrumenty pochodne inne niż instrumenty zabezpieczające. Krótkoterminowe zobowiązania z tytułu dostaw i usług wyceniane są w wartości wymagającej zapłaty ze względu na nieznaczące efekty dyskonta.

Zyski i straty z wyceny zobowiązań finansowych ujmowane są w rachunku zysków i strat w działalności finansowej.

Rachunkowość zabezpieczeń

Spółka nie stosuje określone zasady rachunkowości dla instrumentów pochodnych stanowiących zabezpieczenie przepływów pieniężnych. Zastosowanie rachunkowości zabezpieczeń wymaga spełnienia przez Spółkę warunków określonych w MSSF 9 dotyczących udokumentowania polityki zabezpieczeń, prawdopodobieństwa wystąpienia transakcji zabezpieczanej oraz efektywności zabezpieczenia. W okresie objętym sprawozdaniem finansowym Spółka nie wyznaczyła określonych kontraktów forward jako zabezpieczających przepływy pieniężne. Kontrakty forward nie zostały zawarte przez Spółkę w celu zarządzania ryzykiem walutowym w związku z prawnie wiążącymi transakcjami sprzedaży oraz zakupu realizowanymi w walutach obcych.

Aktywa i zobowiązania z tytułu umów z klientami

Składniki aktywów z tytułu umów z klientami ujmuje się, kiedy jednostka ma prawo do wynagrodzenia w zamian za dobra lub usługi, które jednostka przekazała klientowi, gdy czynniki inne niż tylko upływ czasu warunkują to prawo. Składnik aktywów z tytułu umów z klientami staje się należny, kiedy prawo jednostki do wynagrodzenia jest bezwarunkowe, co dzieje się w przypadku, gdy potrzebny jest jedynie upływ czasu aby wynagrodzenie stało się należne. Jeżeli jednostka otrzyma wynagrodzenie przed wykonaniem zadań określonych w umowie, ujmuje się zobowiązanie z tytułu umów z klientami, które stanowi zobowiązanie Spółki do przekazania dóbr/usług.

Zapasy

Zapasy są wyceniane według niższej z dwóch wartości: ceny nabycia/ kosztu wytworzenia oraz wartości netto możliwej do uzyskania. Na cenę nabycia lub koszt wytworzenia składają się koszty zakupu, koszty przetworzenia oraz inne koszty poniesione w trakcie doprowadzenia zapasów do ich aktualnego miejsca i stanu.

Koszt wytworzenia wyrobów gotowych i produkcji w toku obejmuje koszty bezpośrednie (głównie materiały i robociznę) powiększone o narzut pośrednich kosztów produkcji ustalony przy założeniu normalnego wykorzystania mocy produkcyjnych.

Wartość netto możliwa do uzyskania jest to szacowana cena sprzedaży ustalana w toku zwykłej działalności gospodarczej, pomniejszona o koszty wykończenia i koszty niezbędne do doprowadzenia sprzedaży do skutku.

Nazwa Spółki:	SUWARY S.A. W PABIANICACH		
Okres objęty sprawozdaniem finansowym:	01.10.2019 – 30.09.2020	Waluta sprawozdawcza:	złoty polski (PLN)
Poziom zaokrągleń:	wszystkie kwoty w tabelach wyrażone są w tysiącach złotych polskich (o ile nie wskazano inaczej)		

Rozchód wyrobów gotowych ujmowany jest wg. stałych cen ewidencyjnych z rozliczeniem odchyłeń od tych cen do kosztu wytworzenia. Rozchód materiałów i towarów ustala się z zastosowaniem metody „pierwsze weszło - pierwsze wyszło” (FIFO).

Dokonując oceny przydatności zapasów Spółka opiera się na następujących przesłankach:

1. czy Spółka ma obowiązek utrzymywania zapasów z uwagi na udzielony okres gwarancji .
2. czy dany składnik zapasów bądź komponenty tego składnika posiadają nadal swoje cechy użytkowe, czy one nie uległy degradacji
3. czy składnik zapasów znajdzie zastosowanie w bieżących zamówieniach i projektach

Jednocześnie przy wycenie tych kategorii zapasów Spółka uwzględnia fakt, aby wartość zapasów nie była wyższa niż wartość według cen sprzedaży netto.

Środki pieniężne i ich ekwiwalenty

Środki pieniężne i ich ekwiwalenty obejmują gotówkę w kasie i na rachunkach bankowych, depozyty płatne na żądanie oraz krótkoterminowe inwestycje o dużej płynności (do 3 miesięcy), łatwo wymienne na gotówkę, dla których ryzyko zmiany wartości jest nieznaczne.

Kapitał własny

Kapitał podstawowy wykazywany jest w wartości nominalnej wyemitowanych akcji zgodnie ze statutem Spółki oraz wpisem do Krajowego Rejestru Sądowego.

Akcje Spółki nabyte i zatrzymane przez Spółkę lub konsolidowane spółki zależne pomniejszają kapitał własny. Akcje własne wyceniane są w cenie nabycia.

Kapitał ze sprzedaży akcji powyżej ich wartości nominalnej powstaje z nadwyżki ceny emisyjnej ponad wartość nominalną akcji, pomniejszonej o koszty emisji.

W zyskach zatrzymanych wykazywane są wyniki z lat ubiegłych (również te przekazane na kapitał uchwałami akcjonariuszy) oraz wynik finansowy bieżącego roku.

Wszystkie transakcje z właścicielami Spółki prezentowane są osobno w „Sprawozdaniu ze zmian w kapitale własnym”.

Płatności w formie akcji

W Spółce nie są realizowane programy motywacyjne, w ramach których kluczowym członkom kadry menedżerskiej przyznawane są opcje zamienne na akcje Spółki.

Świadczenia pracownicze

Wykazywane w sprawozdaniu z sytuacji finansowej zobowiązania i rezerwy na świadczenia pracownicze obejmują następujące tytuły:

- krótkoterminowe świadczenia pracownicze z tytułu wynagrodzeń (wraz z premiami) oraz składek na ubezpieczenia społeczne,
- rezerwy na niewykorzystane urlopy oraz
- inne długoterminowe świadczenia pracownicze, do których Spółka zalicza odprawy emerytalne.

Krótkoterminowe świadczenia pracownicze

Wartość zobowiązań z tytułu krótkoterminowych świadczeń pracowniczych ustala się bez dyskonta i wykazuje w sprawozdaniu z sytuacji finansowej w kwocie wymaganej zapłaty.

Rezerwy na niewykorzystane urlopy

Spółka tworzy rezerwę na koszty kumulowanych płatnych nieobecności, które będzie musiała ponieść w wyniku niewykorzystanego przez pracowników uprawnienia, a które to uprawnienie narosło na dzień bilansowy. Rezerwa na niewykorzystane urlopy stanowi rezerwę krótkoterminową i nie podlega dyskontowaniu.

Odprawy emerytalne i nagrody jubileuszowe

Zgodnie z systemami wynagradzania obowiązującymi w Spółce pracownicy Spółki mają prawo do odpraw emerytalnych. Nagrody jubileuszowe nie przysługują pracownikom. Odprawy emerytalne są wypłacane jednorazowo w momencie przejścia na emeryturę. Wysokość odpraw emerytalnych zależy od stażu pracy oraz średniego wynagrodzenia pracownika.

Spółka tworzy rezerwę na przyszłe zobowiązania z tytułu odpraw emerytalnych w celu przyporządkowania kosztów do okresów nabywania uprawnień przez pracowników.

Nazwa Spółki:	SUWARY S.A. W PABIANICACH		
Okres objęty sprawozdaniem finansowym:	01.10.2019 – 30.09.2020	Waluta sprawozdawcza:	złoty polski (PLN)
Poziom zaokrągleń:	wszystkie kwoty w tabelach wyrażone są w tysiącach złotych polskich (o ile nie wskazano inaczej)		

Wartość bieżąca rezerw na każdy dzień bilansowy jest szacowana przez niezależnego aktuarium. Naliczone rezerwy są równe zdyskontowanym płatnościom, które w przyszłości zostaną dokonane i dotyczą okresu do dnia bilansowego. Informacje demograficzne oraz informacje o rotacji zatrudnienia oparte są na danych historycznych. Zyski i straty z obliczeń aktuarialnych oraz koszty przeszłego zatrudnienia rozpoznawane są bezzwłocznie w sprawozdaniu z wyniku.

Rezerwy, zobowiązania i aktywa warunkowe

Rezerwy tworzone są wówczas, gdy na Spółce ciąży istniejący obowiązek (prawny lub zwyczajowo oczekiwany) wynikający ze zdarzeń przeszłych, i gdy prawdopodobne jest, że wypełnienie tego obowiązku spowoduje konieczność wypływu korzyści ekonomicznych oraz można dokonać wiarygodnego oszacowania kwoty tego zobowiązania. Termin poniesienia oraz kwota wymagająca uregulowania może być niepewna.

Rezerwy tworzy się m.in. na następujące tytuły:

- udzielone gwarancje obsługi posprzedażowej produktów i wykonanych usług,
- toczące się postępowania sądowe oraz sprawy sporne,
- restrukturyzację, tylko jeżeli na podstawie odrębnych przepisów Spółka jest zobowiązana do jej przeprowadzenia lub zawarto w tej sprawie wiążące umowy.

Nie tworzy się rezerw na przyszłe straty operacyjne.

Rezerwy ujmuje się w wartości szacowanych nakładów niezbędnych do wypełnienia obecnego obowiązku, na podstawie najbardziej wiarygodnych dowodów dostępnych na dzień sporządzenia sprawozdania finansowego, w tym dotyczących ryzyka oraz stopnia niepewności. W przypadku, gdy wpływ wartości pieniądza w czasie jest istotny, wielkość rezerwy jest ustalana poprzez zdyskontowanie prognozowanych przyszłych przepływów pieniężnych do wartości bieżącej, przy zastosowaniu stopy dyskontowej odzwierciedlającej aktualne oceny rynkowe wartości pieniądza w czasie oraz ewentualnego ryzyka związanego z danym zobowiązaniem. Jeżeli zastosowana została metoda polegająca na dyskontowaniu, zwiększenie rezerwy w związku z upływem czasu jest ujmowane jako koszt finansowy.

Jeżeli Spółka spodziewa się, że koszty objęte rezerwą zostaną zwrócone, na przykład na mocy umowy ubezpieczenia, wówczas zwrot ten jest ujmowany jako odrębny składnik aktywów, ale tylko wówczas, gdy istnieje wystarczająca pewność, że zwrot ten rzeczywiście nastąpi. Jednakże wartość tego aktywa nie może przewyższyć kwoty rezerwy.

W przypadku gdy wydatkowanie środków w celu wypełnienia obecnego obowiązku nie jest prawdopodobne, kwoty zobowiązania warunkowego nie ujmuje się w bilansie, za wyjątkiem zobowiązań warunkowych identyfikowanych w procesie połączenia jednostek gospodarczych zgodnie z MSSF 3.

Informację o zobowiązaniach warunkowych ujawnia się w części opisowej sprawozdania finansowego w nocie nr 29.

Rozliczenia międzyokresowe

Spółka wykazuje w aktywach bilansu w pozycji „Rozliczenia międzyokresowe” opłacone z góry koszty dotyczące przyszłych okresów sprawozdawczych.

W pozycji „Rozliczeń międzyokresowych” zawartej w pasywach sprawozdania z sytuacji finansowej prezentowane są przychody przyszłych okresów, w tym również środki pieniężne otrzymane na sfinansowanie środków trwałych, które rozliczane są zgodnie z MSR 20 „Dotacje rządowe”. Bierne rozliczenia międzyokresowe kosztów wykazywane są w ramach „Zobowiązań z tytułu dostaw i usług” oraz „Pozostałych zobowiązań”.

Dotacje ujmowane są wyłącznie wówczas, gdy istnieje wystarczająca pewność, że Spółka spełni warunki związane z daną dotacją oraz że dana dotacja zostanie faktycznie otrzymana.

Dotacja dotycząca danej pozycji kosztowej jest ujmowana jako przychód w sposób współmierny do kosztów, które dotacja ta ma w zamierzeniu kompensować.

Dotacja finansująca składnik aktywów jest stopniowo ujmowana w sprawozdaniu z wyniku jako przychód na przestrzeni okresów proporcjonalnie do odpisów amortyzacyjnych dokonywanych od tego składnika aktywów. Spółka dla celów prezentacji w sprawozdaniu z sytuacji finansowej nie odejmuje dotacji od wartości bilansowej aktywów, lecz wykazuje dotacje jako przychody przyszłych okresów w pozycji „Rozliczenia międzyokresowe”.

Przychody ze sprzedaży

Przychody ze sprzedaży ujmuje się w kwocie wynagrodzenia, którego jednostka oczekuje w zamian za przekazanie przyrzeczonych dóbr lub wykonanie przyrzeczonych usług.

Przychody ze sprzedaży (przychody z umów z klientami) ujmowane są zgodnie z modelem pięciu kroków zawartym w MSSF 15, tj.:

- identyfikacja umowy,
- identyfikacja zobowiązań do wykonania świadczenia,

Nazwa Spółki:	SUWARY S.A. W PABIANICACH		
Okres objęty sprawozdaniem finansowym:	01.10.2019 – 30.09.2020	Waluta sprawozdawcza:	złoty polski (PLN)
Poziom zaokrągleń:	wszystkie kwoty w tabelach wyrażone są w tysiącach złotych polskich (o ile nie wskazano inaczej)		

- ustalenie ceny transakcyjnej (wynagrodzenia),
- przypisanie ceny transakcyjnej do poszczególnych zobowiązań do wykonania świadczenia,
- ujęcie przychodu w momencie realizacji zobowiązania wynikającego z umowy.

Jednostka wykazuje przychód ze sprzedaży w kwocie pomniejszonej o wszelkie zapłaty zebrane na rzecz osób trzecich, w szczególności o podatek od towarów i usług oraz inne podatki związane ze sprzedażą (jeżeli mają zastosowanie).

W każdej umowie z klientem wyodrębnia się elementy stanowiące odrębne zobowiązania do wykonania świadczenia. W przypadku identyfikacji kilku zobowiązań umownych, do każdego z nich przypisywane jest oczekiwane wynagrodzenie, zaś przychód ujmowany jest w momencie spełnienia (lub w trakcie spełniania) zobowiązania do wykonania świadczenia poprzez przekazanie przyrzeczonego dobra lub usługi (tj. składnika aktywów) klientowi. Przekazanie składnika aktywów następuje w momencie, gdy klient uzyskuje kontrolę nad tym składnikiem aktywów.

Gdy kontrola nad składnikiem aktywów (usługą czy dobrem) jest przekazywana w miarę upływu czasu, wówczas zobowiązanie do wykonania świadczenia jest spełniane w czasie i przychód jest ujmowany w miarę upływu czasu. Jeżeli zobowiązanie do wykonania świadczenia nie jest spełniane w czasie, wówczas jest ono spełniane w określonym momencie i w tym momencie ujmowany jest przychód ze sprzedaży. W celu określenia momentu spełnienia zobowiązania i ujęcia przychodu uwzględniane są wymogi dotyczące przeniesienia na klienta kontroli nad przyrzeczoną składnikiem aktywów. Następujące okoliczności mogą wskazywać na przeniesienie kontroli:

- Spółka ma bieżące prawo do zapłaty za składnik aktywów,
- klient posiada tytuł prawny do składnika aktywów,
- składnik aktywów został fizycznie przekazany klientowi,
- klient ponosi istotne ryzyko i uzyskuje istotne korzyści wynikające z własności składnika aktywów,
- klient przyjął składnik aktywów.

W przypadku gdy w ramach jednej umowy sprzedawane są różne dobra lub usługi, wynagrodzenie jest alokowane do każdego ze zobowiązań do wykonania świadczenia na podstawie relatywnych cen jednostkowych. Wynagrodzenie obejmuje oszacowaną kwotę zmiennego wynagrodzenia, jeżeli jest one wysoce prawdopodobne, że jego kwota nie ulegnie istotnemu odwróceniu w przypadku zmiany oszacowań.

Cena transakcyjna jest skorygowana o wartość pieniądza w czasie, jeżeli umowa zawiera istotny element finansowania.

Przychody finansowe, w tym odsetki i dywidendy

Przychody finansowe, w tym z tytułu odsetek, ujmowane są sukcesywnie w miarę ich narastania zgodnie z metodą efektywnej stopy procentowej. Dywidendy są ujmowane w momencie ustalenia praw akcjonariuszy lub udziałowców do ich otrzymania.

Koszty operacyjne

Koszty operacyjne są ujmowane w rachunku zysków i strat zgodnie z zasadą współmierności przychodów i kosztów. Spółka prezentuje w sprawozdaniu finansowym koszty według miejsc powstawania.

Podatek dochodowy (wraz z podatkiem odroczonym)

Na obowiązkowe obciążenia wyniku finansowego składają się podatek dochodowy bieżący oraz odroczony, który nie został ujęty w innych dochodach całkowitych lub bezpośrednio w kapitale.

Bieżące obciążenie podatkowe jest obliczane na podstawie wyniku podatkowego (podstawy opodatkowania) danego roku obrotowego. Zysk (strata) podatkowa różni się od księgowego zysku (straty) brutto w związku z czasowym przesunięciem przychodów podlegających opodatkowaniu i kosztów stanowiących koszty uzyskania przychodów do innych okresów oraz wyłączeniem pozycji kosztów i przychodów, które nigdy nie będą podlegały opodatkowaniu. Obciążenia podatkowe są wyliczane w oparciu o stawki podatkowe obowiązujące w danym roku obrotowym.

Podatek odroczony jest wyliczany metodą bilansową jako podatek podlegający zapłaceniu lub zwrotowi w przyszłości na różnicach pomiędzy wartościami bilansowymi aktywów i pasywów a odpowiadającymi im wartościami podatkowymi wykorzystywanymi do wyliczenia podstawy opodatkowania.

Rezerwa na podatek odroczony jest tworzona od wszystkich dodatnich różnic przejściowych podlegających opodatkowaniu, natomiast składnik aktywów z tytułu podatku odroczonego jest rozpoznawany do wysokości, w jakiej jest prawdopodobne, że będzie można pomniejszyć przyszłe zyski podatkowe o rozpoznane ujemne różnice przejściowe. Nie ujmuje się aktywów ani rezerwy, jeśli różnica przejściowa wynika z początkowego ujęcia składnika aktywów lub zobowiązań w transakcji, która nie jest połączeniem jednostek gospodarczych oraz która w czasie jej wystąpienia nie ma wpływu ani na wynik podatkowy ani na wynik księgowy. Nie ujmuje się rezerwy na podatek odroczony od wartości firmy, która nie podlega amortyzacji na gruncie przepisów podatkowych.

Podatek odroczony jest wyliczany przy użyciu stawek podatkowych, które będą obowiązywać w momencie, gdy pozycja aktywów zostanie zrealizowana lub rezerwa rozliczona, przyjmując za podstawę przepisy prawne obowiązujące na dzień bilansowy.

Nazwa Spółki:	SUWARY S.A. W PABIANICACH		
Okres objęty sprawozdaniem finansowym:	01.10.2019 – 30.09.2020	Waluta sprawozdawcza:	złoty polski (PLN)
Poziom zaokrągleń:	wszystkie kwoty w tabelach wyrażone są w tysiącach złotych polskich (o ile nie wskazano inaczej)		

Wartość składnika aktywów z tytułu podatku odroczonego podlega analizie na każdy dzień bilansowy, a w przypadku, gdy spodziewane przyszłe zyski podatkowe nie będą wystarczające dla realizacji składnika aktywów lub jego części, następuje jego odpis.

Subiektywne oceny Zarządu oraz niepewność szacunków

Przy sporządzaniu sprawozdania finansowego Zarząd Spółki kieruje się osądem przy dokonywaniu licznych szacunków i założeń, które mają wpływ na stosowane zasady rachunkowości oraz prezentowane wartości aktywów, zobowiązań, przychodów oraz kosztów. Faktycznie zrealizowane wartości mogą różnić się od szacowanych przez Zarząd. Informacje o dokonanych szacunkach i założeniach, które są znaczące dla sprawozdania finansowego, zostały zaprezentowane poniżej.

Okresy ekonomicznej użyteczności aktywów trwałych oraz szacunek ich wartości rezydualnej

Zarząd Spółki dokonuje corocznej weryfikacji okresów ekonomicznej użyteczności aktywów trwałych, w tym aktywów z tytułu prawa do użytkowania podlegających amortyzacji. Na dzień 30.09.2020 roku Zarząd ocenia, że okresy użyteczności aktywów przyjęte przez Spółkę dla celów amortyzacji odzwierciedlają oczekiwany okres przynoszenia korzyści ekonomicznych przez te aktywa w przyszłości. Również szacunki wartości rezydualnej aktywów trwałych opierają się na najlepszej wiedzy Kierownictwa Jednostki. Jednakże faktyczne okresy przynoszenia korzyści przez te aktywa w przyszłości mogą różnić się od zakładanych na moment sporządzenia sprawozdania finansowego, w tym również ze względu na techniczne starzenie się majątku. Wartość bilansowa aktywów trwałych podlegających amortyzacji prezentowana jest w nocie numer 7.

Rezerwy

Rezerwy na świadczenia pracownicze – odprawy emerytalne oraz nagrody jubileuszowe – szacowane są przy zastosowaniu metod aktuarialnych. Wykazana w sprawozdaniu finansowym kwota rezerw na świadczenia pracownicze wynika z oszacowania dokonanego przez niezależnego aktuarium. Wartość bilansowa rezerw prezentowana jest w nocie 17,18

Podatek dochodowy bieżący, aktywa i rezerwa na odroczonego podatek dochodowy, inne podatki

Obowiązujące w Polsce przepisy podatkowe podlegają częstym zmianom, powodując istotne różnice w ich interpretacji i istotne wątpliwości w ich stosowaniu. Organy podatkowe posiadają instrumenty kontroli umożliwiające im weryfikację podstaw opodatkowania (w większości przypadków w okresie poprzednich 5 lat obrotowych) oraz nakładanie kar i grzywien. Od 15 lipca 2016 roku Ordynacja Podatkowa uwzględnia także postanowienia Ogólnej Klauzuli Zapobiegającej Nadużyciom (GAAR), która ma zapobiegać powstawaniu i wykorzystywaniu sztucznych struktur prawnych tworzonych w celu uniknięcia opodatkowania. Klauzulę GAAR należy stosować tak w odniesieniu do transakcji dokonanych po jej wejściu w życie, jak i do transakcji, które zostały przeprowadzone przed wejściem w życie klauzuli GAAR, ale dla których po dacie wejścia klauzuli w życie korzyści były lub są nadal osiągnane. W konsekwencji ustalenie zobowiązań podatkowych, aktywów oraz rezerwy z tytułu odroczonego podatku dochodowego może wymagać istotnego osądu, w tym dotyczącego transakcji już zaistniałych, a kwoty prezentowane i ujawniane w sprawozdaniach finansowych mogą się zmienić w przyszłości w wyniku kontroli organów podatkowych.

Spółka SUWARY S.A. po połączeniu się w dniu 01.07.2020 r. ze spółką SUWARY TECH sp. z o.o. działa na terenie Łódzkiej Specjalnej Strefy Ekonomicznej na podstawie zwolnienia numer 174 z dnia 21 grudnia 2010 roku. Wobec spełnienia na dzień 30.09.2020 r. warunków zezwolenia Spółka SUWARY S.A. korzysta ze zwolnienia dochodów uzyskiwanych zakładu zlokalizowanego w Ksawerowie i na te dochody nie tworzy aktywów z tytułu odroczonego podatku dochodowego od ulgi.

Prawdopodobieństwo rozliczenia składnika aktywów z tytułu odroczonego podatku dochodowego z przyszłymi zyskami podatkowymi opiera się na budżetach zatwierdzonych przez Zarząd Spółki. Jeżeli prognozowane wyniki finansowe wskazują, że Spółka osiągną wystarczający dochód do opodatkowania, aktywa na podatek odroczoney ujmowane są w pełnej wysokości. Wartość bilansowa aktywów i rezerw z tytułu podatku odroczonego prezentowana jest w nocie 11.

Utrata wartości aktywów niefinansowych

Na każdy dzień bilansowy Spółka dokonuje przeglądu składników majątku trwałego oraz analizy zgromadzonych informacji na temat czynników wewnętrznych i zewnętrznych mogących potencjalnie wpływać na wartość poszczególnych składników majątku w celu stwierdzenia, czy nie występują przesłanki wskazujące na zajście utraty ich wartości. W przypadku, gdy stwierdzone zostanie istnienie takich przesłanek, szacowana jest wartość odzyskiwalna danego składnika aktywów, w celu ustalenia potencjalnego odpisu z tego tytułu.

W celu określenia wartości użytkowej Zarząd szacuje prognozowane przepływy pieniężne oraz stopę, którą przepływy dyskontowane są do wartości bieżącej (patrz podpunkt dotyczący utraty wartości aktywów niefinansowych). W procesie wyceny wartości bieżącej przyszłych przepływów dokonywane są założenia dotyczące prognozowanych wyników finansowych. Założenia te odnoszą się do przyszłych zdarzeń i okoliczności.

Nazwa Spółki:	SUWARY S.A. W PABIANICACH		
Okres objęty sprawozdaniem finansowym:	01.10.2019 – 30.09.2020	Waluta sprawozdawcza:	złoty polski (PLN)
Poziom zaokrągleń:	wszystkie kwoty w tabelach wyrażone są w tysiącach złotych polskich (o ile nie wskazano inaczej)		

Faktycznie zrealizowane wartości mogą różnić się od szacowanych, co w kolejnych okresach sprawozdawczych może przyczynić się do znaczących korekt wartości aktywów Spółki.

Jeżeli wartość odzyskiwalna jest niższa od wartości księgowej netto składnika aktywów (lub grupy aktywów), wartość księgowa jest pomniejszana do wartości odzyskiwalnej. Strata z tytułu utraty wartości jest ujmowana jako koszt w okresie, w którym wystąpiła, za wyjątkiem sytuacji gdy składnik aktywów ujmowany był w wartości przeszacowanej (wówczas utrata wartości traktowana jest jako obniżenie wcześniejszego przeszacowania).

Odpisy na oczekiwane straty kredytowe

Należności ujmowane są i wykazywane w kwotach pierwotnie zafakturowanych, z uwzględnieniem odpisów na oczekiwane straty kredytowe. Odpisy na należności wątpliwe szacowane są w momencie, gdy ściągnięcie pełnej kwoty należności przestało być prawdopodobne. Szczegóły dotyczące dokonanych odpisów aktualizujących, jak również przyjętych założeń zostały przedstawione w nocie 30.2

W odniesieniu do należności z tytułu dostaw i usług, dla których odpisy aktualizujące szacuje się dla całego życia instrumentu, Spółka nie jest narażona na ryzyko kredytowe w związku z pojedynczym znaczącym kontrahentem. W konsekwencji szacunki odpisów są dokonywane na zasadzie zbiorowej, a należności zostały pogrupowane według okresu przeterminowania. Spółka zbudowała model służący do szacowania oczekiwanych strat z portfela należności. Szacunek odpisu jest oparty przede wszystkim o historycznie kształtujące się przeterminowania i powiązanie zalegania z faktyczną spłacalnością z ostatnich 3 lat.

Szczegóły dotyczące dokonanych odpisów aktualizujących jak również przyjętych założeń zostały przedstawione w nocie 30.2.

Rozpoznawanie elementu finansowania w transakcjach zakupów i sprzedaży

Jednostka uznaje, iż element finansowania w transakcjach zakupu lub sprzedaży istnieje jeżeli termin płatności całej ceny lub jakiegokolwiek jej części (raty) przypada co najmniej po 12 miesiącach od daty dokonania sprzedaży (przeniesienia na nabywcę wszystkich znaczących ryzyk i korzyści związanych z własnością przedmiotu sprzedaży).

Zobowiązania z tytułu leasingu

Zobowiązanie z tytułu leasingu oblicza się uwzględniając szacowany okres leasingu. Przy szacowaniu okresu leasingu Spółka uwzględnia nieodwołalny okres trwania umowy wraz z wszelkimi dodatkowymi okresami, w których, jako leasingobiorca, ma prawo kontynuować leasing składnika aktywów oraz jeśli w momencie rozpoczęcia leasingu jest wystarczająco pewne, że Jednostka skorzysta z tego prawa. Obliczając zobowiązania z tytułu leasingu Spółka wykorzystuje, jako stopę dyskonta, średnioważony koszt finansowania zewnętrznego. Zobowiązania z tytułu leasingu prezentowane są w nocie 8.

Utrata wartości aktywów finansowych

Na każdy dzień bilansowy Zarząd jednostki ocenia, czy dla danego pojedynczego składnika aktywów finansowych (instrumentu finansowego) nastąpił istotny wzrost ryzyka kredytowego od momentu jego początkowego ujęcia w księgach. W przypadku, gdy taki istotny wzrost ma miejsce, Spółka dokonuje oszacowania odpisów w kwocie wieloletnich oczekiwanych strat kredytowych. W przeciwnym wypadku, Jednostka szacuje odpisy w kwocie 12-miesięcznych oczekiwanych strat kredytowych, nawet jeżeli w poprzednich okresach odpisy były tworzone w wysokości wieloletnich oczekiwanych strat kredytowych.

Spółka uznaje, że dla danego instrumentu finansowego nastąpił istotny wzrost ryzyka kredytowego, jeżeli wystąpiło przeterminowanie należnych umownie płatności przekraczające 30 dni.

W przypadku należności handlowych oraz aktywów z tytułu umów, Spółka dokonuje oszacowania odpisów zawsze w kwocie wieloletnich oczekiwanych strat kredytowych, niezależnie od oceny zaistnienia przesłanki istotnego wzrostu ryzyka kredytowego. Prezentacja nota 30.2

Wartość godziwa

Wartość godziwa przedstawia obecne szacunki, które mogą ulec zmianie w kolejnych okresach sprawozdawczych w związku ze zmieniającymi się warunkami rynkowymi lub z tytułu innych czynników. Istnieje wiele metod ustalania wartości godziwej, które mogą powodować różnice w szacowanych wartościach godziwych. Co więcej, założenia będące podstawą ustalenia wartości godziwej mogą wymagać oszacowania zmian kosztów/cen w czasie, stopy dyskonta, stopy inflacji czy innych istotnych zmiennych. Pewne osądy są konieczne do ustalenia, do którego poziomu hierarchii wartości godziwej dany instrument powinien zostać zakwalifikowany. Prezentacja nota 10.7

h) Zmiana zasad rachunkowości i prezentacji sprawozdania finansowego

Jak wskazano powyżej, Spółka dokonała korekty sprawozdania z danymi porównawczymi.

Nazwa Spółki:	SUWARY S.A. W PABIANICACH		
Okres objęty sprawozdaniem finansowym:	01.10.2019 – 30.09.2020	Waluta sprawozdawcza:	złoty polski (PLN)
Poziom zaokrągleń:	wszystkie kwoty w tabelach wyrażone są w tysiącach złotych polskich (o ile nie wskazano inaczej)		

Korekty te dotyczyły:

- pomniejszenia kapitału podstawowego i odpowiednio powiększenia zysków zatrzymanych o przeszacowanie wynikające z hiperinflacji,
- zmiany prezentacji nakładów na nowy system informatyczny z rzeczowych aktywów trwałych na wartości niematerialne,
- zmiany prezentacji odpisów aktualizujących zapasy w sprawozdaniu z wyniku z pozostałych kosztów operacyjnych na koszt własny sprzedaży.

Ponadto Spółka:

- w związku z dokonaniem w okresie objętym sprawozdaniem finansowym połączeniem z Suwary Tech sp. z o.o. oraz Suwary Development sp. z o.o. skorygowała dane porównywalne w taki sposób, jakby połączenie miało miejsce na początek poprzedniego roku obrotowego,
- mając na uwadze rzetelny obraz sprawozdania finansowego wydzieliła w sprawozdaniu z sytuacji finansowej dodatkowe pozycje w aktywach i pasywach, tj. zaprezentowaną w poprzednim roku pozycję „Należności z tytułu dostaw i usług oraz pozostałe należności” i „Zobowiązania z tytułu dostaw i usług oraz pozostałe zobowiązania” podzielono odpowiednio na „Należności z tytułu dostaw i usług”, „Należności pozostałe”, „Zobowiązania z tytułu dostaw i usług” i „Zobowiązania pozostałe”
- mając na uwadze rzetelny obraz sprawozdania finansowego wydzieliła w sprawozdaniu z wyniku pozycję „Zysk (strata) z tytułu oczekiwanych strat kredytowych”, przenosząc do niej odpowiednie kwoty z „Pozostałych przychodów operacyjnych” oraz „Pozostałych kosztów operacyjnych”.

W związku z powyższym dokonano przekształcenia danych porównawczych okresów, których dotyczyły poszczególne korekty (dotyczy sprawozdania z sytuacji finansowej, sprawozdania z wyniku i innych całkowitych dochodów, sprawozdania z przepływów, sprawozdania ze zmian w kapitale). Dla informacji dodatkowej w przypadku okresu porównawczego przedstawiono dane już przekształcone.

Uwzględnione korekty oraz zmiany prezentacyjne dotyczyły lat ubiegłych nieobjętych sprawozdaniem finansowym z roku poprzedniego, dlatego skorygowany został najwcześniejszy okres prezentowany w sprawozdaniu finansowym tj. okres, który rozpoczął się 01.10.2018 r. W wyniku tych zmian aktywa i pasywa bilansu zostały zaprezentowane w układzie pokazującym dane przekształcone na 30.09.2018 r.

Opis istotnych zmian oraz tabele z danymi liczbowymi, które przedstawiają zakres zmienionych danych porównawczych przedstawiono poniżej.

Prezentacja kapitałów – przeszacowanie dot. hiperinflacji

W okresie objętym sprawozdaniem finansowym zidentyfikowano, że w poprzednich okresach sprawozdawczych Spółka błędnie ujęła w sprawozdaniu finansowym korektę dot. przeszacowania składników kapitału własnego o wskaźnik hiperinflacji, prezentując ją w kwocie 2.249 tys. zł jako zwiększenie kapitału podstawowego i odpowiednio w tej samej kwocie zmniejszenie zysków zatrzymanych. Wartość kapitału własnego przy tym nie uległa zmianie.

Spółka po analizie wskazuje, że w momencie zastosowania MSR/MSSF po raz pierwszy Jednostka zdecydowała o nieuwjęciu w sprawozdaniu z sytuacji finansowej kwoty dot. przeliczenia kapitału własnego zgodnie z MSR 29 „Sprawozdawczość finansowa w warunkach hiperinflacji”. Jednocześnie Zarząd Spółki wykonał wówczas odpowiednie przeliczenie, a jego skutki zaprezentował wyłącznie w notach do sprawozdania finansowego. Ww. przeliczenie dot. przeszacowania składników kapitału własnego dotyczyło przy tym działalności prowadzonej przez Jednostkę w latach 1995-1996.

Z uwagi na fakt, że historycznie Spółka postanowiła nie ujmować bezpośrednio w bilansie skutków przeliczenia kapitału własnego o wskaźnik hiperinflacji i prezentować je wyłącznie w notach, za błędne uznano ujmowanie tego przeliczenia w kapitale podstawowym po upływie lat. Zarząd Jednostki stwierdza również, że wskazana korekta dot. hiperinflacji z okresu lat 90-tych nie ma na dzień bilansowy wpływu na sytuację majątkową i finansową Spółki. W rezultacie w okresie objętym sprawozdaniem finansowym:

- a) zmniejszono wartość kapitału podstawowego o 2.249 tys. zł,
- b) zwiększono wartość zysków zatrzymanych o 2.249 tys. zł.

Wysokość kapitału podstawowego w sprawozdaniu finansowym jest tym samym na dzień bilansowy zgodna z wysokością kapitału zakładowego Spółki.

Opisane powyżej zmiany nie miały wpływu na łączną wysokość kapitału własnego, poniższe tabele prezentują wpływ korekty na sprawozdanie finansowe :

Nazwa Spółki:	SUWARY S.A. W PABIANICACH		
Okres objęty sprawozdaniem finansowym:	01.10.2019 – 30.09.2020	Waluta sprawozdawcza:	złoty polski (PLN)
Poziom zaokrągleń:	wszystkie kwoty w tabelach wyrażone są w tysiącach złotych polskich (o ile nie wskazano inaczej)		

PASYWA	Sprawozdanie finansowe	korekta wycofanie hiperinflacji	Sprawozdanie finansowe po korekcie
01.paź.18			
Kapitał podstawowy	11 479	-2 249	9 230
Zyski zatrzymane:	53 079	2 249	55 328
Kapitał własny	72 181	-	72 181

30.wrz.19			
Kapitał podstawowy	11 479	-2 249	9 230
Zyski zatrzymane:	48 319	2 249	50 568
Kapitał własny	67 421	-	67 421

Połączenie z jednostkami zależnymi Suwary Development sp. z o.o. oraz Suwary Tech sp. z o.o.

W okresie od 1.10.2019 do 30.09.2020 roku Spółka Suwary S.A. połączyła się ze spółkami zależnymi Suwary Development sp. z o.o. oraz Suwary Tech sp. z o.o. Połączenie nastąpiło bez podwyższania kapitału zakładowego spółki przejmującej jako jedynego wspólnika spółek przejmowanych.

W przypadku Suwary Development sp. z o.o. połączenie zostało rozliczone metodą „wartości od poprzednika”.

W przypadku Suwary Tech sp. z o.o. połączenie zostało rozliczone metodą łączenia udziałów.

Dla zachowania prawidłowej porównywalności danych z bieżącego roku obrotowego Spółka przekształciła dane za rok 2018/2019, ujmując połączenie jednostek tak, jakby miały one miejsce na początek poprzedniego roku obrotowego.

Uwzględnione zmiany prezentacyjne dotyczyły lat ubiegłych nieobjętych sprawozdaniem finansowym z roku poprzedniego, dlatego skorygowany został najwcześniejszy okres prezentowany w sprawozdaniu finansowym tj. okres, który rozpoczął się 01.10.2018 r.

Nazwa Spółki:	SUWARY S.A. W PABIANICACH		
Okres objęty sprawozdaniem finansowym:	01.10.2019 – 30.09.2020	Waluta sprawozdawcza:	złoty polski (PLN)
Poziom zaokrągleń:	wszystkie kwoty w tabelach wyrażone są w tysiącach złotych polskich (o ile nie wskazano inaczej)		

Sprawozdanie z sytuacji finansowej przekształcone na dzień 01.10.2018 roku

Aktywa	Suwary S.A. 1 październik 2018	SUWARY Development Sp. z o.o. 1 październik 2018	przekształcenie SUWARY Development znak towarowy	eliminacja kapitałów i udziałów Development	SUWARY Development Sp. z o.o. po korektach konsolidacyjnych	SUWARY TECH Sp. z o.o. 1 październik 2018	eliminacja kapitałów i udziałów TECH	SUWARY Tech Sp. z o.o. po korektach konsolidacyjnych	eliminacja należności i zobowiązań	eliminacja transakcji grupowych	SUWARY S.A. 1 październik 2018
Aktywa trwałe											<i>przekształcone</i>
Wartość firmy	28 936	-				-		-			28 936
Wartości niematerialne	4	14 064	(14 064)		-	1		1			5
Rzeczowe aktywa trwałe	27 069	4			4	25 136	(2 167)	22 969			50 042
Nieruchomości inwestycyjne	-	-			-	-		-			-
Inwestycje w jednostkach zależnych	48 455	-		(546)	- 546	-	(16 791)	(16 791)			31 118
Należności i pożyczki	-	9 500			9 500	-		-	(9 500)		-
Długoterminowe rozliczenia międzyokresowe	59	-			-	-		-			59
Aktywa z tytułu odroczonego podatku dochodowego	590	-			-	-		-			590
Aktywa trwałe	105 113	23 568	(14 064)	(546)	8 958	25 137	(18 958)	6 179	(9 500)	-	110 750
Aktywa obrotowe											
Zapasy	16 688	-			-	-		-			16 688
Należności z tytułu umów o usługę budowlaną	-	-			-	-		-			-
Należności z tytułu dostaw i usług oraz pozostałe należności	20 543	364			364	736		736	(936)		20 707
Należności z tytułu bieżącego podatku dochodowego	-	-			-	26		26			26
Krótkoterminowe rozliczenia międzyokresowe	404	-			-	72		72			476
Środki pieniężne i ich ekwiwalenty	395	7			7	99		99			501
Aktywa obrotowe	38 030	371	-	-	371	933	-	933	(936)	-	38 398
Aktywa razem	143 143	23 939	(14 064)	(546)	9 329	26 070	(18 958)	7 112	(10 436)	-	149 148

Nazwa Spółki:	SUWARY S.A. W PABIANICACH		
Okres objęty sprawozdaniem finansowym:	01.10.2019 – 30.09.2020	Waluta sprawozdawcza:	złoty polski (PLN)
Poziom zaokrągleń:	wszystkie kwoty w tabelach wyrażone są w tysiącach złotych polskich (o ile nie wskazano inaczej)		

	Suwarý S.A. 1 październik 2018	SUWARY Development Sp. z o.o. 1 październik 2018	przekształcenie SUWARY Development znak towarowy	eliminacja kapitałów i udziałów Development	SUWARY Development Sp. z o.o. po korektach konsolidacyjnych	SUWARY TECH Sp. z o.o. 1 październik 2018	eliminacja kapitałów i udziałów TECH	SUWARY Tech Sp. z o.o. po korektach konsolidacyjnych	eliminacja należności i zobowiązań	eliminacja transakcji grupowych	SUWARY S.A. 1 październik 2018
Pasywa											
Kapitał własny											<i>przekształcone</i>
Kapitał podstawowy	9 230	21 902		(21 902)	-	10	(10)	-			9 230
Kapitał ze sprzedaży akcji powyżej ich wartości nominalnej	5 718	-			-	-		-			5 718
Pozostałe kapitały	1 905	-			-	16 780	(16 780)	-			1 905
Zyski zatrzymane:	48 424	1 785	(14 064)	21 356	9 077	(5)	(2 168)	(2 173)	-	-	55 328
- zysk (strata) z lat ubiegłych	44 686	-	(15 126)	21 356	6 230	(856)	(2 168)	(3 024)			47 892
- zysk (strata) netto	3 738	1 785	1 062		2 847	851	-	851			7 436
Kapitał własny	65 277	23 687	(14 064)	(546)	9 077	16 785	(18 958)	(2 173)	-	-	72 181
Kredyty, pożyczki, inne instrumenty dłużne	37 425	-			-	7 933		7 933	(9 500)		35 858
Zobowiązania z tyt. leasingu	1 238	-			-	-		-			1 238
Pochodne instrumenty finansowe	246	-			-	-		-			246
Rezerwa z tytułu odroczonego podatku dochodowego	3 766	-			-	-		-			3 766
Zobowiązania i rezerwy z tytułu świadczeń pracowniczych	131	-			-	10		10			141
Długoterminowe rozliczenia międzyokresowe	658	-			-	-		-			658
Zobowiązania Długoterminowe	43 464	-	-	-	-	7 943	-	7 943	-	9 500	41 907
Zobowiązania z tytułu dostaw i usług oraz pozostałe zobowiązania	18 083	243			243	346		346	(936)		17 736
Zobowiązania z tytułu bieżącego podatku dochodowego	-	-			-	-		-			-
Kredyty, pożyczki, inne instrumenty dłużne	11 912	-			-	785		785	-		12 697
Zobowiązania z tyt. leasingu	631	-			-	-		-			631
Zobowiązania i rezerwy z tytułu świadczeń pracowniczych	2 192	9			9	210		210			2 411
Pozostałe rezerwy krótkoterminowe	1 212	-			-	-		-			1 212
Krótkoterminowe rozliczenia międzyokresowe	373	-			-	-		-			373

Nazwa Spółki:	SUWARY S.A. W PABIANICACH		
Okres objęty sprawozdaniem finansowym:	01.10.2019 – 30.09.2020	Waluta sprawozdawcza:	złoty polski (PLN)
Poziom zaokrągleń:	wszystkie kwoty w tabelach wyrażone są w tysiącach złotych polskich (o ile nie wskazano inaczej)		

	Suwały S.A. 1 październik 2018	SUWARY Development Sp. z o.o. 1 październik 2018	przekształcenie SUWARY Development znak towarowy	eliminacja kapitałów i udziałów Development	SUWARY Development Sp. z o.o. po korektach konsolidacyjnych	SUWARY TECH Sp. z o.o. 1 październik 2018	eliminacja kapitałów i udziałów TECH	SUWARY Tech Sp. z o.o. po korektach konsolidacyjnych	eliminacja należności i zobowiązań	eliminacja transakcji grupowych	SUWARY S.A. 1 październik 2018
Pasywa											
Zobowiązania krótkoterminowe	34 403	252	-	-	252	1 341	-	1 341	- 936	-	35 060
Zobowiązania razem	77 866	252	-	-	252	9 284	-	9 285	- 10 436	-	76 967
Pasywa razem	143 143	23 939	- 14 064	- 546	9 329	26 069	- 18 958	7 112	- 10 436	-	149 148

Sprawozdanie z sytuacji finansowej przekształcone na dzień 30.09.2019 roku

Nazwa Spółki:	SUWARY S.A. W PABIANICACH		
Okres objęty sprawozdaniem finansowym:	01.10.2019 – 30.09.2020	Waluta sprawozdawcza:	złoty polski (PLN)
Poziom zaokrągleń:	wszystkie kwoty w tabelach wyrażone są w tysiącach złotych polskich (o ile nie wskazano inaczej)		

	Suway S.A. 29 wrzesień 2019	SUWARY Development Sp. z o.o. 30 wrzesień 2019	przekształcenie SUWARY Development znak towarowy	eliminacja kapitałów i udziałów Development	SUWARY Development Sp. z o.o. po korektach konsolidacyjnych	SUWARY TECH Sp.z o.o.	eliminacja kapitałów i udziałów TECH	SUWARY Tech Sp. z o.o. po korektach konsolidacyjnych	eliminacja obrotów wzajemnych i rozrachunków	korekta ,zmiana prezentacji sprawozdania finansowego	SUWARY S.A. 30 wrzesień 2019
Aktywa											
Aktywa trwałe											<i>przekształcone</i>
Wartość firmy	28 936	-	-	-	-	-	-	-	-	(418)	28 518
Wartości niematerialne	-	13 002	(13 002)	-	-	-	-	-	-	418	418
Rzeczowe aktywa trwałe	25 754	4	-	-	4	23 237	(2 167)	21 070	-	-	46 828
Inwestycje w jednostkach zależnych	48 455	-	-	(546)	546	-	(16 791)	(16 791)	-	-	31 118
Aktywa z tytułu odroczonego podatku dochodowego	755	-	-	-	-	-	-	-	-	-	755
Aktywa trwałe	103 900	13 006	(13 002)	(546)	(542)	23 237	(18 958)	4 279	-	-	107 637
Aktywa obrotowe	-	-	-	-	-	0	0	0	0	0	0
Zapasy	12 373	-	-	-	-	-	-	-	-	-	12 373
Należności z tytułu dostaw i usług oraz pozostałe należności	17 334	2 042	-	-	2 042	2 547	-	2 547	(3 843)	(1 432)	16 648
Pożyczki	-	13 610	-	-	13 610	-	-	-	(13 610)	1 432	1 432
Krótkoterminowe rozliczenia międzyokresowe	402	-	-	-	-	125	-	125	-	-	527
Środki pieniężne i ich ekwiwalenty	1 185	14	-	-	14	50	-	50	-	-	1 249
Aktywa obrotowe	31 294	15 666	-	-	15 666	2 722	-	2 722	(17 453)	-	32 229
Aktywa razem	135 194	28 672	(13 002)	(546)	15 124	25 959	(18 958)	7 001	(17 453)	-	139 866

Nazwa Spółki:	SUWARY S.A. W PABIANICACH		
Okres objęty sprawozdaniem finansowym:	01.10.2019 – 30.09.2020	Waluta sprawozdawcza:	złoty polski (PLN)
Poziom zaokrągleń:	wszystkie kwoty w tabelach wyrażone są w tysiącach złotych polskich (o ile nie wskazano inaczej)		

	Suwary S.A. 30 wrzesień 2019	SUWARY Development Sp. z o.o. 30 wrzesień 2019	przekształcenie SUWARY Development znak towarowy	eliminacja kapitałów i udziałów Development	SUWARY Development Sp. z o.o. po korektach konsolidacyjnych	SUWARY TECH Sp. z o.o. 30 wrzesień 2019	eliminacja kapitałów i udziałów TECH	SUWARY Tech Sp. z o.o. po korektach konsolidacyjnych	eliminacja obrotów wzajemnych i rozrachunków	korekta ,zmiana prezentacji sprawozdania finansowego	SUWARY S.A. 30 wrzesień 2019
Pasywa											
Kapitał podstawowy	11 479	21 902	-	(21 902)	-	10	(10)	-	-	(2 249)	9 230
Kapitał ze sprzedaży akcji powyżej ich wartości nominalnej	5 718	-	-	-	-	-	-	-	-	-	5 718
Pozostałe kapitały	1 905	-	-	-	-	16 780	(16 780)	-	-	-	1 905
Zyski zatrzymane:	38 695	2 895	(13 002)	21 356	11 249	543	(2 168)	(1 625)	-	2 249	50 568
- zysk (strata) z lat ubiegłych	46 175	1 785	(14 063)	21 356	9 078	(5)	(2 168)	(2 173)	-	2 249	55 329
- zysk (strata) netto	- 7 480	1 110	1 061	-	2 171	548	-	548	-	-	(4 761)
Kapitał własny	57 797	24 797	(13 002)	(546)	11 249	17 333	(18 958)	(1 625)	-	-	67 421
Kredyty, pożyczki, inne instrumenty dłużne	38 802	-	-	-	-	6 380	-	6 380	(13 610)	-	31 572
Zobowiązania z tyt. leasingu	635	-	-	-	-	-	-	-	-	-	635
Pochodne instrumenty finansowe	335	-	-	-	-	-	-	-	-	-	335
Pozostałe zobowiązania	-	-	-	-	-	-	-	-	-	-	-
Rezerwa z tytułu odroczonego podatku dochodowego	4 346	-	-	-	-	-	-	-	-	-	4 346
Zobowiązania i rezerwy z tytułu świadczeń pracowniczych	191	-	-	-	-	-	-	-	-	-	191
Zobowiązania długoterminowe	44 309	-	-	-	-	6 380	-	6 380	- 13 610	-	37 079
Zobowiązania z tytułu dostaw i usług oraz pozostałe zobowiązania	15 355	358	-	-	358	815	-	815	(3 843)	(2 609)	10 076
Zobowiązania z tytułu bieżącego podatku dochodowego	-	-	-	-	-	34	-	34	-	-	34
Zobowiązania pozostałe	-	-	-	-	-	-	-	-	-	2 609	2 609
Kredyty, pożyczki, inne instrumenty dłużne	13 215	3 517	-	-	3 517	1 099	-	1 099	-	-	17 831
Zobowiązania z tyt. leasingu	550	-	-	-	-	-	-	-	-	-	550
Zobowiązania i rezerwy z tytułu świadczeń pracowniczych	1 605	-	-	-	-	298	-	298	-	-	1 903
Pozostałe rezerwy krótkoterminowe	1 660	-	-	-	-	-	-	-	-	-	1 660
Krótkoterminowe rozliczenia międzyokresowe	703	-	-	-	-	-	-	-	-	-	703
Zobowiązania krótkoterminowe	33 088	3 875	-	-	3 875	2 246	-	2 246	- 3 843	-	35 366

Nazwa Spółki:	SUWARY S.A. W PABIANICACH		
Okres objęty sprawozdaniem finansowym:	01.10.2019 – 30.09.2020	Waluta sprawozdawcza:	złoty polski (PLN)
Poziom zaokrągleń:	wszystkie kwoty w tabelach wyrażone są w tysiącach złotych polskich (o ile nie wskazano inaczej)		

	Suwary S.A. 30 wrzesień 2019	SUWARY Development Sp. z o.o. 30 wrzesień 2019	przekształcenie SUWARY Development znak towarowy	eliminacja kapitałów i udziałów Development	SUWARY Development Sp. z o.o. po korektach konsolidacyjnych	SUWARY TECH Sp.z o.o. 30 wrzesień 2019	eliminacja kapitałów i udziałów TECH	SUWARY Tech Sp. z o.o. po korektach konsolidacyjnych	eliminacja obrotów wzajemnych i rozrachunków	korekta ,zmiana prezentacji sprawozdania finansowego	SUWARY S.A. 30 wrzesień 2019
Pasywa											
Zobowiązania razem	77 397	3 875	-	-	3 875	8 626	-	8 626	-	17 453	72 445
Pasywa razem	135 194	28 672	-	13 002	15 124	25 959	-	18 958	-	17 453	139 866

Wykazane w tych tabelach przekształcone dane porównywalne za okres 2018/2019 stanowią skorygowane dane porównawcze, które zamieszczono w sprawozdaniu z sytuacji finansowej

Sprawozdanie z wyniku przekształcone za okres od 01.10.2018 do 30.09.2019 – korekty prezentacyjne

W sprawozdaniu finansowym 2019/2020 Spółka dokonała zmiany prezentacji w sprawozdaniu z wyniku oczekiwanych strat kredytowych, o których mówi MSSF 9, czyli dawniej nazywanych odpisów na należności i pożyczki. Zostały one wyodrębnione w nowej pozycji w sprawozdaniu z wyniku o nazwie "Zysk (strata) z tytułu oczekiwanych strat kredytowych". Wartość odpisów na należności przeniesionych do pozycji „Zysk (strata) z tytułu oczekiwanych strat kredytowych” wyniosła (983) tys. zł.

Ponadto w sprawozdaniu z wyników Spółka wprowadziła zmianę prezentacji odpisów aktualizujących zapasy z pozycji pozostałych przychodów i kosztów operacyjnych do koszty własnego sprzedaży, wartość tych odpisów wyniosła w tys. zł:

Towary 51

Wyroby gotowe i surowce 653 (w tym materiały w kwocie 225 tys. zł, a wyroby gotowe i półprodukty w wysokości 428 tys. zł)

Razem 704

Natomiast z pozycji pozostałych przychodów operacyjnych została przeniesiona kotwa 57 tys. zł, a pozostałych kosztów operacyjnych kwota 761 tys. zł (łącznie „per saldo” 704 tys. zł).

Wszystkie zmiany, które zostały wprowadzone do danych porównywalnych w sprawozdaniu z wyniku, zostały zaprezentowane w poniższej tabeli.

Nazwa Spółki:	SUWARY S.A. W PABIANICACH		
Okres objęty sprawozdaniem finansowym:	01.10.2019 – 30.09.2020	Waluta sprawozdawcza:	złoty polski (PLN)
Poziom zaokrąglenia:	wszystkie kwoty w tabelach wyrażone są w tysiącach złotych polskich (o ile nie wskazano inaczej)		

	Suwary S.A. 12 m-cy zakończone 30 września 2019	SUWARY Development Sp. z o.o. 12 m-cy zakończone 30 września 2019	przekształcenie SUWARY Development znak towarowy	SUWARY Development Sp. z o.o. 12 m-cy zakończone 30 września 2019	SUWARY TECH Sp.z o.o. 12 m-cy zakończone 30 września 2019	eliminacja obrotów wzajemnych i rozrachunków	korekta ,zmiana prezentacji sprawozdania finansowego	SUWARY S.A. 12 m-cy zakończone 30 września 2019
Działalność kontynuowana	-	-	-	-	-	-	-	<i>przekształcone</i>
Przychody ze sprzedaży	97 615	2 592	-	2 592	6 788	(8 537)	-	98 458
Przychody ze sprzedaży produktów i usług	96 116	2 592	-	2 592	6 788	(8 537)	-	96 959
Przychody ze sprzedaży towarów i materiałów	1 499	-	-	-	-	-	-	1 499
Koszt własny sprzedaży	85 022	-	-	-	4 349	(4 342)	704	85 733
Koszt sprzedanych produktów i usług	83 656	-	-	-	4 349	(4 342)	653	84 316
Koszt sprzedanych towarów i materiałów	1 366	-	-	-	-	-	51	1 417
Zysk (strata) brutto ze sprzedaży	12 593	2 592	-	2 592	2 439	(4 195)	(704)	12 725
Koszty sprzedaży	4 345	-	-	-	-	(1 676)	-	2 669
Koszty ogólnego zarządu	11 836	1 486	(1 061)	425	1 724	(2 519)	-	11 466
Pozostałe przychody operacyjne	293	-	-	-	-	-	(57)	236
Pozostałe koszty operacyjne	2 860	-	-	-	4	-	(1 744)	1 120
Zysk (strata) z działalności operacyjnej	(6 155)	1 106	1 061	2 167	711	-	983	(2 294)
Zysk (strata) z tytułu oczekiwanych strat kredytowych	-	-	-	-	-	-	(983)	(983)
Przychody finansowe	1 329	67	-	67	1	(83)	-	1 314
Koszty finansowe	2 239	63	-	63	117	(83)	-	2 336
Udział w zysku (stracie) jednostek wycenianych metodą praw własności (+/-)	-	-	-	-	-	-	-	-
Zysk (strata) przed opodatkowaniem	(7 065)	1 110	1 061	2 171	595	-	-	(4 299)
Podatek dochodowy	415	-	-	-	47	-	-	462
Zysk (strata) netto z działalności kontynuowanej	(7 480)	1 110	1 061	2 171	548	-	-	(4 761)
Działalność zaniechana	-	-	-	-	-	-	-	-
Zysk (strata) netto z działalności zaniechanej	-	-	-	-	-	-	-	-
Zysk (strata) netto	(7 480)	1 110	1 061	2 171	548	-	-	(4 761)

Nazwa Spółki:	SUWARY S.A. W PABIANICACH		
Okres objęty sprawozdaniem finansowym:	01.10.2019 – 30.09.2020	Waluta sprawozdawcza:	złoty polski (PLN)
Poziom zaokrągleń:	wszystkie kwoty w tabelach wyrażone są w tysiącach złotych polskich (o ile nie wskazano inaczej)		

Dane wskazane w powyższych tabelach w ostatniej kolumnie stanowią ostateczne skorygowane dane porównawcze, które zamieszczono w sprawozdaniu z wyniku Spółki.

Przekształcony rachunek przepływów pieniężnych za okres od 01.10.2018 do 30.09.2019

	Suwary S.A. 12 m-cy zakończone 30 września 2019	SUWARY Development Sp. z o.o. 12 m-cy zakończone 30 września 2019	przekształcenie SUWARY Development znak towarowy	SUWARY Development Sp. z o.o. 12 m-cy zakończone 30 września 2019	SUWARY TECH Sp.z o.o. 12 m-cy zakończone 30 września 2019	eliminacja obrotów wzajemnych i rozrachunków	korekta ,zmiana prezentacji sprawozdania finansowego	SUWARY S.A. 12 m-cy zakończone 30 września 2019
								<i>przekształcone</i>
Przepływy środków pieniężnych z działalności operacyjnej								
Zysk (strata) przed opodatkowaniem	(7 065)	1 110	1 061	2 171	595	-	-	(4 299)
Korekty:	-	-	-	-	-	-	-	-
Amortyzacja i odpisy aktualizujące rzeczowe aktywa trwałe	3 795	1	-	1	1 950	-	-	5 746
Amortyzacja i odpisy aktualizujące wartości niematerialne	4	1 061	(1 061)	-	1	-	-	5
Instrumenty zabezpieczające przepływy środków pieniężnych przeniesione z kapitału	88	-	-	-	-	-	-	88
Zysk (strata) ze sprzedaży niefinansowych aktywów trwałych	(11)	-	-	-	-	-	-	(11)
Koszty odsetek	1 954	66	-	66	115	-	-	2 135
Przychody z odsetek i dywidend	(1 000)	-	-	-	-	-	-	(1 000)
Korekty razem	4 830	1 128	(1 061)	67	2 066	-	-	6 963
Zmiana stanu zapasów	4 315	-	-	-	-	-	-	4 315
Zmiana stanu należności	3 209	(1 678)	-	(1 678)	(1 785)	3 843	-	3 589
Zmiana stanu zobowiązań	(3 313)	106	-	106	543	(3 843)	-	(6 507)
Zmiana stanu rezerw i rozliczeń międzyokresowych	241	-	-	-	(63)	-	-	178
Zmiany w kapitale obrotowym	4 452	(1 572)	-	(1 572)	(1 305)	-	-	1 575
Środki pieniężne netto z działalności operacyjnej	2 217	666	-	666	1 356	-	-	4 239
Przepływy środków pieniężnych z działalności inwestycyjnej	-	-	-	-	-	-	-	-
Wydatki na nabycie wartości niematerialnych	(717)	-	-	-	-	-	-	(717)
Wydatki na nabycie rzeczowych aktywów trwałych	(1 777)	-	-	-	-	-	-	(1 777)
Wpływy ze sprzedaży rzeczowych aktywów trwałych	25	-	-	-	(51)	-	-	(26)
Otrzymane spłaty pożyczek udzielonych	-	805	-	805	-	(805)	-	-
Pożyczki udzielone	-	(4 915)	-	(4 915)	-	4 915	-	-
Otrzymane dywidendy	1 000	-	-	-	-	-	-	1 000

Nazwa Spółki:	SUWARY S.A. W PABIANICACH		
Okres objęty sprawozdaniem finansowym:	01.10.2019 – 30.09.2020	Waluta sprawozdawcza:	złoty polski (PLN)
Poziom zaokrągleń:	wszystkie kwoty w tabelach wyrażone są w tysiącach złotych polskich (o ile nie wskazano inaczej)		

	Suwary S.A. 12 m-cy zakończone 30 września 2019	SUWARY Development Sp. z o.o. 12 m-cy zakończone 30 września 2019	przekształcenie SUWARY Development znak towarowy	SUWARY Development Sp. z o.o. 12 m-cy zakończone 30 września 2019	SUWARY TECH Sp.z o.o. 12 m-cy zakończone 30 września 2019	eliminacja obrotów wzajemnych i rozrachunków	korekta ,zmiana prezentacji sprawozdania finansowego	SUWARY S.A. 12 m-cy zakończone 30 września 2019
Środki pieniężne netto z działalności inwestycyjnej	(1 469)	(4 110)	-	(4 110)	(51)	4 110	-	(1 520)
Przepływy środków pieniężnych z działalności finansowej	-	-	-	-	-	-	-	-
Wpływy z tytułu zaciągnięcia kredytów i pożyczek	6 856	3 500	-	3 500	260	(4 915)	-	5 701
Spląty kredytów i pożyczek	(4 422)	-	-	-	(1 499)	805	-	(5 116)
Splata zobowiązań z tytułu leasingu finansowego	(684)	-	-	-	-	-	-	(684)
Odsetki zapłacone	(1 708)	(49)	-	(49)	(115)	-	-	(1 872)
Środki pieniężne netto z działalności finansowej	42	3 451	-	3 451	(1 354)	(4 110)	-	(1 971)
Zmiana netto stanu środków pieniężnych i ich ekwiwalentów	790	7	-	7	(49)	-	-	748
Środki pieniężne i ich ekwiwalenty na początek okresu	395	7	-	7	99	-	-	501
Zmiana stanu z tytułu różnic kursowych	-	-	-	-	-	-	-	-
Środki pieniężne i ich ekwiwalenty na koniec okresu	1 185	14	-	14	50	-	-	1 249

Dane wskazane w powyższej tabeli w ostatniej kolumnie stanowią ostateczne skorygowane dane porównawcze, które zamieszczono w sprawozdani z przepływów pieniężnych Spółki.

Nazwa Spółki:	SUWARY S.A. W PABIANICACH		
Okres objęty sprawozdaniem finansowym:	01.10.2019 – 30.09.2020	Waluta sprawozdawcza:	złoty polski (PLN)
Poziom zaokrągleń:	wszystkie kwoty w tabelach wyrażone są w tysiącach złotych polskich (o ile nie wskazano inaczej)		

1. Segmenty operacyjne

Przy wyodrębnianiu segmentów operacyjnych Zarząd kieruje się liniami produktowymi, które reprezentują główne usługi oraz wyroby dostarczane przez Spółkę.

Każdy z segmentów jest zarządzany odrębnie w ramach danej linii produktowej, z uwagi na specyfikę świadczonych usług / wytwarzanych wyrobów wymagających odmiennych technologii, zasobów oraz podejścia do realizacji.

Na dzień sporządzenia niniejszego sprawozdania Spółka dzieli działalność na następujące segmenty operacyjne:

1. Segment A – sprzedaż opakowań,
2. Segment D - sprzedaż detali z tworzyw sztucznych wykorzystywanych w przemyśle motoryzacyjnym, elektrotechnicznym, zabawkarskim, medycznym i opakowaniowym, sprzedaż form wtryskowych.

Wyniki segmentów operacyjnych pochodzą z wewnętrznych raportów weryfikowanych okresowo przez Zarząd Spółki. Zarząd Spółki analizuje wyniki segmentów operacyjnych na poziomie zysku (straty) z działalności operacyjnej. Koszty kadry wyższej zostały przepisane do segmentu wg faktycznego ich zaangażowania, natomiast wspólne koszty zarządu takie jak np. wynagrodzeń pionów administracji odnoszące się do segmentów A i D alokowane są do segmentów w 50%. Koszty sprzedaży alokowane są do segmentu który je generuje.

W okresie od 1.10.2019 r. do 30.09.2020 r. nie wystąpiły zmiany w polityce rachunkowości Spółki w zakresie wyodrębnienia segmentów operacyjnych oraz zasad wyceny przychodów, wyników oraz aktywów segmentu, które zostały zaprezentowane w ostatnim rocznym sprawozdaniu finansowym Spółki.

W tabeli poniżej zaprezentowano informacje o przychodach, wyniku, istotnych pozycjach niepieniężnych oraz aktywach segmentów operacyjnych.

Transakcje między segmentami nie występują.

	Segment A	Segment D	Nie przypisane	Ogółem
za okres od 01.10.2019 roku do 30.09.2020 roku				
Przychody od klientów zewnętrznych	49 946	62 885	-	112 831
Przychody ze sprzedaży między segmentami	-	-	-	-
Przychody ogółem	49 946	62 885	-	112 831
Koszty ogółem	(46 674)	(51 458)		(98 132)
Pozostałe przychody przypisane do segmentów	567	46		613
Pozostałe koszty przypisane do segmentów (-)	(979)	(1 209)		(2 188)
Zysk (strata) z tytułu oczekiwanych strat kredytowych	53	-		53
Przychody finansowe	58	-		58
w tym przychody z tytułu odsetek	2			2
Koszty finansowe	(1 345)	(1 922)		(3 267)
w tym koszty z tytułu odsetek	(838)	(1 276)		(2 114)
Udział w zyskach (stratach) jednostek wycenianych metodą praw własności (+/-)	-	-	-	-
Zysk (strata) przed opodatkowaniem	1 626	8 342	-	9 968
<i>EBITDA*</i>	6 438	11 226	-	17 664
<i>EBITDA %</i>	12,9%	17,9%		15,7%
<i>Pozostałe informacje :</i>				
Amortyzacja	3 974	1 608	-	5 582
Utrata wartości niefinansowych aktywów trwałych	6	-	-	6
Dane na dzień 30.09.2020 r.				
Aktywa segmentu sprawozdawczego	45 001	67 735	31 830	144 566
Zobowiązania długoterminowe	2 502	24 135		26 637
Zobowiązania krótkoterminowe	28 625	13 021		41 646
Razem zobowiązania	31 127	37 156		68 283
Nakłady inwestycyjne	2 721	1 079		3 800

Nazwa Spółki:	SUWARY S.A. W PABIANICACH		
Okres objęty sprawozdaniem finansowym:	01.10.2019 – 30.09.2020	Waluta sprawozdawcza:	złoty polski (PLN)
Poziom zaokrągleń:	wszystkie kwoty w tabelach wyrażone są w tysiącach złotych polskich (o ile nie wskazano inaczej)		

	Segment A	Segment D	Nie przypisane	Ogółem
za okres od 01.10.2018 roku do 30.09.2019 roku				
Przychody od klientów zewnętrznych	44 600	53 858	-	98 458
Przychody ze sprzedaży między segmentami	-	-	-	-
Przychody ogółem	44 600	53 858	-	98 458
Koszty ogółem	(47 738)	(52 131)	-	(99 868)
Pozostałe przychody przypisane do segmentów	213	23	-	236
Pozostałe koszty przypisane do segmentów (-)	(150)	(970)	-	(1 120)
Zysk (strata) z tytułu oczekiwanych strat kredytowych	(983)	-	-	(983)
Przychody finansowe	185	129	1 000	1 314
w tym przychody z tytułu odsetek	104	-	-	104
Koszty finansowe	(735)	(1 601)	-	(2 336)
w tym koszty z tytułu odsetek	(647)	(1 601)	-	(2 248)
Udział w zyskach (stratach) jednostek wycenianych metodą praw własności (+/-)	-	-	-	-
Zysk (strata) przed opodatkowaniem	(4 608)	(692)	1 000	(4 299)
EBITDA*	329	2 367	1 000	2 695
EBITDA %	0,7%	4,4%	-	2,7%
<i>Pozostałe informacje :</i>				
Amortyzacja	4 289	1 457	-	5 746
Utrata wartości niefinansowych aktywów trwałych	-	-	-	-
Dane na dzień 30.09.2019 r.				
Aktywa segmentu sprawozdawczego	54 178	53 858	31 830	139 866
Zobowiązania długoterminowe	1 698	35 381	-	37 079
Zobowiązania krótkoterminowe	15 229	20 137	-	35 366
Razem zobowiązania	25 934	28 988	-	72 445
Nakłady inwestycyjne	2 260	234	-	2 494

*EBITDA wynik finansowy przed opodatkowaniem +/- odsetki – dywidenda+ amortyzacja

Przychody Spółki uzyskiwane od klientów zewnętrznych oraz aktywa trwałe w przekroju obszarów geograficznych przedstawiają się następująco:

	od 01.10.2019 do 30.09.2020		od 01.10.2018 do 30.09.2019	
	Przychody	Aktywa trwałe	Przychody	Aktywa trwałe
Polska	97 799	105 645	84 183	107 637
Unia Europejska	6 454	-	7 884	-
Inne kraje	8 578	-	6 391	-
Ogółem	112 831	105 645	98 458	107 637

Przychody Spółki uzyskiwane od klientów zewnętrznych zaprezentowano w przekroju obszarów geograficznych, które wyodrębniane są przez Spółkę według kryterium lokalizacji klientów zewnętrznych.

Uzgodnienie łącznych wartości przychodów, wyniku oraz aktywów segmentów operacyjnych z analogicznymi pozycjami sprawozdania finansowego Spółki przedstawia się następująco:

	30.09.2020	30.09.2019
Aktywa segmentów		
Łączne aktywa segmentów operacyjnych	112 736	107 993
Aktywa niealokowane do segmentów	31 830	31 873
Wyłączenie transakcji pomiędzy segmentami	-	-

Nazwa Spółki:	SUWARY S.A. W PABIANICACH		
Okres objęty sprawozdaniem finansowym:	01.10.2019 – 30.09.2020	Waluta sprawozdawcza:	złoty polski (PLN)
Poziom zaokrągleń:	wszystkie kwoty w tabelach wyrażone są w tysiącach złotych polskich (o ile nie wskazano inaczej)		

Aktywa razem	144 566	139 866
---------------------	---------	---------

...

W okresach objętych sprawozdaniem finansowym przychody ze sprzedaży nieprzypisane do segmentów operacyjnych nie występują.

Przychody osiągnęte przez Spółkę ze sprzedaży poszczególnych grup produktów, usług oraz towarów i materiałów przedstawiają się następująco:

W okresie od 01.10.2019 r. do 30.09.2020 r. przychody ze sprzedaży uzyskane od jednego klienta segmentu D przekroczyły 10% i wyniosły 46,5 % przychodów Spółki. Przychody te są realizowane do Spółek Grupy Thule. Ich łączna wartość w roku obrotowym 2018/2019 wynosi 51 960 tys. zł

W roku obrotowym zakończonym w dniu 30.09.2018 r. przychody ze sprzedaży uzyskane od klienta zewnętrznego przekraczające 10% przychodów jednostki wyniosły 43 % przychodów Spółki.

	od 01.10.2019 do 30.09.2020	od 01.10.2018 do 30.09.2019
Produkty		
Opakowania	51 815	38 404
Artykuły motoryzacyjne	51 904	46 007
Detale z tworzyw sztucznych, formy wtryskowe	6 273	10 970
Przychody ze sprzedaży produktów	109 992	95 381
Usługi		
Usługi	527	1 578
Przychody ze sprzedaży usług	527	1 578
Towary i materiały		
Towary	2 075	1 295
Materiały	237	204
Przychody ze sprzedaży towarów i materiałów	2 312	1 499
Przychody ze sprzedaży	112 831	98 458

Zarząd Emitenta informuje, iż:

- a) nie wystąpiły istotne transakcje między segmentami sprawozdawczymi, a jeżeli takie się pojawiają rozliczane są według wartości godziwej,
- e) nie wystąpiły zmiany w metodach wyceny stosowanych do ustalenia wykazywanego zysku lub straty segmentu;

Nazwa Spółki:	SUWARY S.A. W PABIANICACH		
Okres objęty sprawozdaniem finansowym:	01.10.2019 – 30.09.2020	Waluta sprawozdawcza:	złoty polski (PLN)
Poziom zaokrągleń:	wszystkie kwoty w tabelach wyrażone są w tysiącach złotych polskich (o ile nie wskazano inaczej)		

2. Przejęcia oraz sprzedaż jednostek zależnych

W okresie sprawozdawczym Spółka nie nabyła żadnej jednostki zależnej .

W dniu 18 lutego 2020 roku Sąd Rejonowy dla Łodzi Śródmieścia w Łodzi, XX Wydział Gospodarczy zarejestrował połączenie Suwary S.A. ze spółką Suwary Development Sp. z o.o. Połączenie nastąpiło w trybie art. 492 § 1 ust. 1 ksh, tj. łączenie przez przejęcie poprzez przeniesienie całego majątku SUWARY Development sp. z o.o. na SUWARY S.A. z siedzibą w Pabianicach. Połączenie nastąpiło bez podwyższania kapitału zakładowego spółki przejmującej jako jedynego wspólnika spółki przejmowanej. Połączenie SUWARY Development sp. z o.o. zostało rozliczone metodą „wartości od poprzednika”, czyli ujęcia przejmowanej jednostki zależnej według wartości bilansowej aktywów i zobowiązań ujętych w skonsolidowanym sprawozdaniu finansowym w odniesieniu do tej spółki zależnej, włączając w to również wartość firmy powstałą w wyniku nabycia tej jednostki zależnej.

W aktywach Suwary Development sp. z o.o. prezentowany był znak towarowy, który podlegał wyłączeniu na poziomie konsolidacji (transakcja pod wspólną kontrolą). Rozliczając połączenie z Suwary Development sp. z o.o. na poziomie jednostkowego sprawozdania finansowego dokonano stosownych wyłączeń transakcji wzajemnych między tymi podmiotami oraz skutków posiadania przez spółkę przejmowaną składnika aktywów z transakcji pod wspólną kontrolą.

Dnia 30 czerwca 2020 r. Sąd Rejonowy dla Łodzi Śródmieścia w Łodzi, XX Wydział Gospodarczy, wydał postanowienie z wniosku Suwary S.A. (spółki przejmującej) o wpisie w dniu 30 czerwca 2020r. w rejestrze przedsiębiorców połączenia spółki przejmującej ze spółką Suwary Tech sp. z o.o. z siedzibą w Pabianicach („spółka przejmowana”). Połączenie nastąpiło w trybie art. 492 § 1 ust. 1 ksh, tj. łączenie przez przejęcie poprzez przeniesienie całego majątku Suwary Tech sp. z o.o. na Suwary S.A. z siedzibą w Pabianicach. Połączenie nastąpiło bez podwyższania kapitału zakładowego spółki przejmującej jako jedynego wspólnika spółki przejmowanej. Połączenie SUWARY TECH sp. z o.o. zostało rozliczone metodą „łączenia udziałów” opisaną w podpunkcie g) informacji ogólnych w dodatkowych informacjach do sprawozdania finansowego „Zasady rachunkowości”;

Spółka w obu przypadkach zastosowała podejście retrospektywne.

Nazwa Spółki:	SUWARY S.A. W PABIANICACH		
Okres objęty sprawozdaniem finansowym:	01.10.2019 – 30.09.2020	Waluta sprawozdawcza:	złoty polski (PLN)
Poziom zaokrągleń:	wszystkie kwoty w tabelach wyrażone są w tysiącach złotych polskich (o ile nie wskazano inaczej)		

Poniżej zamieszczone tabele prezentują rozliczenie połączenia Suwary S.A. z Suwary Development sp. z o.o. na dzień połączenia

Aktywa	Suwary SA		Suwary Development		wyłączenie znaku towarowego		wyłączenie naliczonych odsetek od pożyczki		wyłączenie należności i zobowiązań wzajemnych		Razem po połączeniu
	na dzień połączenia	na dzień połączenia	Razem	Suwary SA	Suwary Development	Suwary SA	Suwary Development	Suwary SA	Suwary Development		
Aktywa trwałe											
Wartość firmy	28 936	-	28 936	-	-	-	-	-	-	-	28 936
Wartości niematerialne	-	13 002	13 002	-	(13 002)	-	-	-	-	-	-
Rzeczowe aktywa trwałe	23 179	-	23 179	-	-	-	-	-	-	-	23 179
Aktywa z tytułu prawa do użytkowania	3 154	-	3 154	-	-	-	-	-	-	-	3 154
Inwestycje w jednostkach zależnych	47 909	-	47 909	-	-	(546)	-	-	-	-	47 363
Pożyczki udzielone	-	15 795	15 795	-	-	-	-	-	(9 247)	-	6 548
Aktywa z tytułu odroczonego podatku dochodowego	749	-	749	-	-	-	-	-	-	-	749
Aktywa trwałe	103 927	28 797	132 724	-	(13 002)	(546)	-	-	(9 247)		109 929
Aktywa obrotowe											
Zapasy	11 397	-	11 397	-	-	-	-	-	-	-	11 397
Należności z tytułu dostaw i usług oraz pozostałe należności	31 974	1 706	33 680	-	-	-	-	(57)	(1 644)	-	31 979
Krótkoterminowe rozliczenia międzyokresowe	840	1	841	-	-	-	-	-	-	-	841
Środki pieniężne i ich ekwiwalenty	485	3	488	-	-	-	-	-	-	-	488
Aktywa obrotowe	44 696	1 710	46 406	-	-	-	-	(57)	(1 644)		44 705
Aktywa razem	148 623	30 507	179 130	-	(13 002)	(546)	-	(57)	(10 891)		154 634

Nazwa Spółki:	SUWARY S.A. W PABIANICACH		
Okres objęty sprawozdaniem finansowym:	01.10.2019 – 30.09.2020	Waluta sprawozdawcza:	złoty polski (PLN)
Poziom zaokrągleń:	wszystkie kwoty w tabelach wyrażone są w tysiącach złotych polskich (o ile nie wskazano inaczej)		

Pasywa	Suwary SA	Suwary Development	Razem	wyłączenie opłaty licencyjnej		wyłączenie wartości udziałów i kapitałów		wyłączenie należności i zobowiązań wzajemnych		Razem po połączeniu
				Suwary SA	Suwary Development	Suwary SA	Suwary Development	Suwary SA	Suwary Development	
Kapitał własny	<i>na dzień połączenia</i>	<i>na dzień połączenia</i>								
Kapitał podstawowy	9 230	21 902	31 132	-	-	-	(21 902)	-	-	9 230
Kapitał ze sprzedaży akcji powyżej ich wartości nominalnej	5 718	-	5 718	-	-	-	-	-	-	5 718
Pozostałe kapitały	1 905	-	1 905	-	-	-	-	-	-	1 905
Zyski zatrzymane:	52 275	3 193	55 468	-13 002	-	24 549	(3 193)	-	-	63 822
- zysk (strata) z lat ubiegłych	51 434	2 894	54 328	(13 002)	-	24 250	(2 894)	-	-	62 682
-zysk (strata) netto	841	299	1 140	-	-	299	(299)	-	-	1 140
Kapitał własny	69 128	25 095	94 223	-13 002	0	24 549	-25 095	0	0	80 675
Kredyty, pożyczki, inne instrumenty dłużne	37 447	-	37 447	-	-	-	-	(9 247)	-	28 200
Pochodne instrumenty finansowe	282	-	282	-	-	-	-	-	-	282
Rezerwa z tytułu odroczonego podatku dochodowego	4 616	-	4 616	-	-	-	-	-	-	4 616
Zobowiązania i rezerwy z tytułu świadczeń pracowniczych	191	-	191	-	-	-	-	-	-	191
Zobowiązania z tyt. leasingu	1 405	-	1 405	-	-	-	-	-	-	1 405
Zobowiązania długoterminowe	43 941	-	43 941	-	-	-	-	(9 247)	-	34 694
Zobowiązania z tytułu dostaw i usług oraz pozostałe zobowiązania	21 321	110	21 431	-	-	-	-	(1 644)	(57)	19 730
Kredyty, pożyczki, inne instrumenty dłużne	11 145	5 302	16 447	-	-	-	-	-	-	16 447
Zobowiązania i rezerwy z tytułu świadczeń pracowniczych	1 010	-	1 010	-	-	-	-	-	-	1 010
Pozostałe rezerwy krótkoterminowe	1 334	-	1 334	-	-	-	-	-	-	1 334
Krótkoterminowe rozliczenia międzyokresowe	659	-	659	-	-	-	-	-	-	659
Zobowiązania z tyt. leasingu	85	-	85	-	-	-	-	-	-	85
Zobowiązania krótkoterminowe	35 554	5 412	40 966	-	-	-	-	(1 644)	(57)	39 265
Zobowiązania razem	79 495	5 412	84 907	-	-	-	-	(10 891)	(57)	73 959
Pasywa razem	148 623	30 507	179 130	(13 002)	-	24 549	(25 095)	(10 891)	(57)	154 634

Nazwa Spółki:	SUWARY S.A. W PABIANICACH		
Okres objęty sprawozdaniem finansowym:	01.10.2019 – 30.09.2020	Waluta sprawozdawcza:	złoty polski (PLN)
Poziom zaokrągleń:	wszystkie kwoty w tabelach wyrażone są w tysiącach złotych polskich (o ile nie wskazano inaczej)		

	Suwarý SA	Suwarý Development	Razem	Suwarý SA	Suwarý Development	Suwarý SA	Suwarý Development	Suwarý SA	Suwarý Development	Razem
	za okres od 01.10.2019 do dnia połączenia	Razem po eliminowaniu korekty amortyzacji		wyłączenie opłaty licencyjnej		wyłączenie naliczonych odsetek od pożyczki		wyłączenie usługi najmu		

<i>Działalność kontynuowana</i>										
Przychody ze sprzedaży	36 729	171	36 900	-	(171)	-	-	(26)	-	36 703
Przychody ze sprzedaży produktów i usług	35 736	171	35 907	-	(171)	-	-	(26)	-	35 710
Przychody ze sprzedaży towarów i materiałów	993	-	993	-	-	-	-	-	-	993
Koszt własny sprzedaży	29 403	-	29 403	-	-	-	-	-	-	29 403
Koszt sprzedanych produktów i usług	28 602	-	28 602	-	-	-	-	-	-	28 602
Koszt sprzedanych towarów i materiałów	801	-	801	-	-	-	-	-	-	801
Zysk (strata) brutto ze sprzedaży	7 326	171	7 497	-	(171)	-	-	(26)	-	7 300
Koszty sprzedaży	1 067	-	1 067	-	-	-	-	-	-	1 067
Koszty ogólnego zarządu	4 504	186	4 690	(171)	-	-	-	-	(26)	4 493
Pozostałe przychody operacyjne	432	1	433	-	-	-	-	-	-	433
Pozostałe koszty operacyjne	129	11	140	-	-	-	-	-	-	140
Zysk (strata) z działalności operacyjnej	2 058	(25)	2 033	171	(171)	-	-	(26)	26	2 033
Przychody finansowe	689	335	1 024	-	-	-	(167)	-	-	857
Koszty finansowe	1 711	11	1 722	-	-	(167)	-	-	-	1 555
Zysk (strata) przed opodatkowaniem	1 036	299	1 335	171	(171)	167	(167)	(26)	26	1 335
Podatek dochodowy	195	-	195	-	-	-	-	-	-	195
Zysk (strata) netto z działalności	841	299	1 140	171	(171)	167	(167)	(26)	26	1 140

Nazwa Spółki:	SUWARY S.A. W PABIANICACH		
Okres objęty sprawozdaniem finansowym:	01.10.2019 – 30.09.2020	Waluta sprawozdawcza:	złoty polski (PLN)
Poziom zaokrągleń:	wszystkie kwoty w tabelach wyrażone są w tysiącach złotych polskich (o ile nie wskazano inaczej)		

Rozliczenie połączenia Suwary S.A. z Suwary TECH SP. z o.o. prezentują poniższe tabele :

Aktywa	30 czerwiec 2020 Suwary S.A.	30 czerwiec 2020 Suwary Tech sp. z o.o.	wyłączenie transakcji wzajemnych	wyłączenie udziałów i kapitałów	30 czerwiec 2020 <i>po połączeniu</i>
Aktywa trwałe					
Wartość firmy	28 936	-	-	-	28 936
Wartości niematerialne	-	-	-	-	-
Rzeczowe aktywa trwałe	23 375	21 777	(2 212)	-	42 940
Inwestycje w jednostkach zależnych	47 909	-	-	(16 791)	31 118
Aktywa z tytułu prawa do użytkowania	3 069	-	-	-	3 069
Aktywa z tytułu odroczonego podatku dochodowego	657	-	-	-	657
Aktywa trwałe	103 946	21 777	(2 212)	(16 791)	106 720
Aktywa obrotowe					
Zapasy	12 492	-	-	-	12 492
Należności z tytułu dostaw i usług oraz pozostałe należności	27 384	3 859	(3 827)	-	27 416
Pożyczki	6 589	-	(6 589)	-	-
Krótkoterminowe rozliczenia międzyokresowe	544	123	-	-	667
Środki pieniężne i ich ekwiwalenty	1 152	59	-	-	1 211
Aktywa obrotowe	48 161	4 041	(10 416)	-	41 786
Aktywa razem	152 107	25 818	(12 628)	(16 791)	148 506

Nazwa Spółki:	SUWARY S.A. W PABIANICACH		
Okres objęty sprawozdaniem finansowym:	01.10.2019 – 30.09.2020	Waluta sprawozdawcza:	złoty polski (PLN)
Poziom zaokrągleń:	wszystkie kwoty w tabelach wyrażone są w tysiącach złotych polskich (o ile nie wskazano inaczej)		

	30 czerwiec 2020	30 czerwiec 2020	wyłączenie transakcji wzajemnych	wyłączenie udziałów i kapitałów	30 czerwiec 2020
Pasywa	Suwary S.A.	Suwary Tech sp. z o.o			po połączeniu
Kapitał własny					
Kapitał podstawowy	9 230	10	-	(10)	9 230
Akcje własne (-)	-	-	-	-	-
Kapitał ze sprzedaży akcji powyżej ich wartości nominalnej	5 718	-	-	-	5 718
Pozostałe kapitały	1 905	16 780	-	(16 780)	1 905
Zyski zatrzymane:	59 034	937	(2 212)	(1)	57 758
- zysk (strata) z lat ubiegłych	51 684	543	(2 167)	(1)	50 059
- zysk (strata) netto	7 350	394	(45)	-	7 699
Kapitał własny	75 887	17 727	(2 212)	(16 791)	74 611
Zobowiązania					
Zobowiązania długoterminowe					
Kredyty, pożyczki, inne instrumenty dłużne	29 133	6 589	(6 589)	-	29 133
Pochodne instrumenty finansowe	497	-	-	-	497
Rezerwa z tytułu odroczonego podatku dochodowego	4 748	-	-	-	4 748
Zobowiązania i rezerwy z tytułu świadczeń pracowniczych	191	-	-	-	191
Zobowiązania z tyt. leasingu	1 204	-	-	-	1 204
Zobowiązania długoterminowe	35 773	6 589	(6 589)	-	35 773
Zobowiązania krótkoterminowe					
Zobowiązania z tytułu dostaw i usług oraz pozostałe zobowiązania	19 552	870	(3 827)	-	16 595
Kredyty, pożyczki, inne instrumenty dłużne	17 086	420	-	-	17 506
Zobowiązania i rezerwy z tytułu świadczeń pracowniczych	1 041	212	-	-	1 253
Zobowiązania z tyt. leasingu	445	-	-	-	445
Pozostałe rezerwy krótkoterminowe	1 729	-	-	-	1 729
Krótkoterminowe rozliczenia międzyokresowe	594	-	-	-	594
Zobowiązania krótkoterminowe	40 447	1 502	(3 827)	-	38 122
Zobowiązania razem	76 220	8 091	(10 416)	-	73 895
Pasywa razem	152 107	25 818	(12 628)	(16 791)	148 506

Nazwa Spółki:	SUWARY S.A. W PABIANICACH		
Okres objęty sprawozdaniem finansowym:	01.10.2019 – 30.09.2020	Waluta sprawozdawcza:	złoty polski (PLN)
Poziom zaokrąglenia:	wszystkie kwoty w tabelach wyrażone są w tysiącach złotych polskich (o ile nie wskazano inaczej)		

Rachunek z wyników	9 m-cy zakończone 30 czerwca 2020 Suwary S.A.	9 m-cy zakończone 30 czerwca 2020 Suwary Tech sp. z o.o	wyłączenie transakcji wzajemnych	9 miesięcy zakończonych 30 czerwca 2020 po połączeniu
<i>Działalność kontynuowana</i>				
Przychody ze sprzedaży	81 367	5 380	(5 400)	81 347
Przychody ze sprzedaży produktów i usług	79 366	5 380	(5 400)	79 346
Przychody ze sprzedaży towarów i materiałów	2 001	-	-	2 001
Koszt własny sprzedaży	61 318	3 475	(3 721)	61 072
Koszt sprzedanych produktów i usług	59 690	3 475	(3 721)	59 444
Koszt sprzedanych towarów i materiałów	1 628	-	-	1 628
Zysk (strata) brutto ze sprzedaży	20 049	1 905	(1 679)	20 275
Koszty sprzedaży	2 226	0	0	2 226
Koszty ogólnego zarządu	8 786	1288	(1 679)	8 395
Pozostałe przychody operacyjne	1 641	60	(45)	1 656
Pozostałe koszty operacyjne	614	17	-	631
Zysk (strata) z działalności operacyjnej	10 064	660	(45)	10 679
Przychody finansowe	227	4	(209)	22
Koszty finansowe	2 442	238	(209)	2 471
Zysk (strata) przed opodatkowaniem	7 849	426	(45)	8 230
Podatek dochodowy	499	32	0	531
Zysk (strata) netto z działalności kontynuowanej	7 350	394	(45)	7 699

Nazwa Spółki:	SUWARY S.A. W PABIANICACH		
Okres objęty sprawozdaniem finansowym:	01.10.2019 – 30.09.2020	Waluta sprawozdawcza:	złoty polski (PLN)
Poziom zaokrągleń:	wszystkie kwoty w tabelach wyrażone są w tysiącach złotych polskich (o ile nie wskazano inaczej)		

3. Znaczące zdarzenia i transakcje

W okresie sprawozdawczym nie miały miejsca znaczące transakcje poza:

- opisanym powyżej połączeniami Emitenta z Suwary Development sp. z o.o. oraz Suwary Tech sp. z o.o.,
- otrzymaną zaliczką na poczet dywidendy od spółki zależnej Kartpol Group sp. z o.o. w kwocie 9.200 tys. zł (patrz nota nr 4).

Ponadto Zarząd Emitenta wskazuje, iż w okresie objętym sprawozdaniem finansowym nastąpiła istotna poprawa wyników osiąganych przez Spółkę. W odniesieniu do poprzedniego okresu obrotowego Spółka Suwary zrealizowała przychody na poziomie wyższym o 14,6 % w porównaniu do roku poprzedniego. Podkreślić należy, że istotny wpływ na wyniki finansowe miał nie tyle wzrost sprzedaży, co spadek cen surowców oraz wprowadzone przez Zarząd ogólne działania naprawcze, zmiana struktury i stylu zarządzania w Suwary S.A..

Zarząd po objęciu w obecnym składzie zarządzania Spółką podjął niezwłocznie działania identyfikujące ryzyka, a następnie zaplanował oraz sukcesywnie wdrażał konieczne działania naprawcze zmierzające do poprawy standingu finansowego. Prezes Spółki podjął szereg działań naprawczych i optymalizujących koszty działalności. Między innymi uproszczono strukturę organizacji, tak aby jasno adresować odpowiedzialność za efektywność poszczególnych obszarów. Efekty tych działań są widoczne na przykładzie kosztów sprzedaży, jak również kosztów ogólnego zarządu, które pomimo wzrostu wolumenu sprzedaży, udało się utrzymać na poziomie porównywalnym z kosztami ubiegłego roku.

4. Inwestycje w jednostkach zależnych i stowarzyszonych

	Siedziba jednostki zależnej	Udział w kapitale podstawowym	30.09.2020		30.09.2019	
			Cena nabycia	Skumulowana utrata wartości	Cena nabycia	Skumulowana utrata wartości
Kartpol Group Sp. z o.o.	Wołomin	100,0%	31 118	-	31 118	-
Razem			31 118	-	31 118	-
Bilansowa wartość inwestycji			31 118		31 118	

Podstawowe dane finansowe jednostek zależnych za okres od 01.10.2019 r. do 30.09.2020 r.

	Aktywa	Zobowiązania	Kapitał własny	Wynik finansowy netto	Przychody ze sprzedaży
Kartpol Group sp. z o.o.	37 833	16 149	21 684	8 156	53 187

Spółka w okresie sprawozdawczym od 01.10.2019 do 30.09.2020 otrzymała zaliczkę na dywidendę od Spółki zależnej KARTPOL GROUP sp. z o.o. w wysokości 9 200 tys. PLN.

Spółka w okresie sprawozdawczym od 01.10.2018 do 30.09.2019 otrzymała dywidendę od Spółki zależnej KARTPOL GROUP Sp. z o.o. w wysokości 1 000 tys. PLN.

W myśl przepisów MSR 36 Spółka przeprowadziła test na utratę wartości posiadanych udziałów Kartpol Group sp. z o.o.

Na potrzeby przeprowadzenia testu Kartpol Group sp. z o.o. został sklasyfikowany jako ośrodek wypracowujący środki pieniężne (CGU – Cash Generating Unit).

W celu przeprowadzenia testu :

1. Ustalono wartość bilansową ośrodka wypracowującego przepływy pieniężne
2. Ustalono wartość odzyskiwalną, która jest wyższa z dwóch wartości:
 - Wartość godziwa pomniejszonej o koszty sprzedaży
 - Wartości użytkowej
3. Porównać wartość bilansową z wartością odzyskiwalną.

Jako wartość odzyskiwalną przyjęto wartość użytkową Kartpol Group sp. z o.o., którą wyznaczono zastosowaniu:

Nazwa Spółki:	SUWARY S.A. W PABIANICACH		
Okres objęty sprawozdaniem finansowym:	01.10.2019 – 30.09.2020	Waluta sprawozdawcza:	złoty polski (PLN)
Poziom zaokrągleń:	wszystkie kwoty w tabelach wyrażone są w tysiącach złotych polskich (o ile nie wskazano inaczej)		

- Prognoz dotyczących przepływów środków pieniężnych opartych na rozsądnych i mających poparcie faktyczne założeniach, obrazujących obecny stan Kartpol Group sp. z o.o i odzwierciedlających jak najwłaściwszą ocenę Zarządu co do całokształtu warunków gospodarczych, które wystąpią podczas następných okresów użytkowania zbioru aktywów, stanowiących Kartpol Sp. z o.o.
- Wartość przepływów na potrzeby testu została oparta na 5-cioletnich prognozach finansowych Kartpol Group Sp. z o.o
- Stopy dyskontowej przed opodatkowaniem, która odzwierciedla bieżącą ocenę rynku w zakresie wartości pieniądza w czasie, a także ryzyko związane z danym ośrodkiem. Standard dopuszcza przyjęcie średnioważony koszt kapitału WACC zgodnie z modelem wyceny aktywów kapitałowych CAMP. Standard nakłada przy tym wymóg stosowania stopy dyskontowej do kwoty przed opodatkowaniem.
- Zgodnie z Standardem w ustaleniu wartości odzyskiwalnej ośrodka generującego środki pieniężne uwzględniono wartość przepływów pieniężnych po okresie prognozy wyrażoną w postaci wartości rezydualnej i zdyskontowanej na moment wyceny.

Poniżej Spółka przedstawia warunki brzegowe i założenia które posłużyły do przeprowadzenia testu.

Na dzień 30.09.2020 r. wartość bilansowa ośrodka wypracowyującego środki pieniężne Kartpol Group sp. z o.o. wynosiła 31 118 tys. PLN.

Prognoza wyników na lata 2020-2025 opierała się na:

- wynikach za rok obrotowy 2019/2020
- budżecie na rok obrotowy 2020/2021
- na przyjętym planie wieloletnim, przygotowanym przez kierownictwo

Przy konstruowaniu prognozy wyników przyjęto następujące założenia:

- zwiększenie przychodów opierać się będzie w głównej mierze na rozwoju współpracy z dotychczasowymi kontrahentami,
- w okresie objętym prognozą wzrost przychodów wynosi 39%.

Na potrzeby testu wyliczono stopę dyskontową Pre-tax WACC równą 12,03%

Zapotrzebowanie na kapitał obrotowy w prognozowanym okresie waha się od 9 804 tys. PLN do 12 692 tys. PLN. Wzrost wyniku w prognozowanym okresie jest pochodną zwiększenia przychodów, a także poprawy efektywności operacyjnej Kartpol Group sp. z o.o.

Wynik testu na utratę wartości aktywów w postaci wartości udziałów przypisanej do ośrodka wypracowyującego środki pieniężne (CGU) Kartpol Sp. z o.o .przedstawia się w następująco:

	na 30.09.2020
Wartość udziałów Kartpol Group sp. z o.o .	82 500
koszty sprzedaży 1%	825
Wartość udziałów pomniejszona o koszty sprzedaży	81 675
Wartość bilansowa Kartpol Sp. z o.o .	31 118
Różnica	50 557

W wyniku testu ustalono że na dzień 30.09.2020 r. wartość odzyskiwalna Kartpol Group sp. z o.o. jest wyższa od jej wartości bilansowej.

Na tej podstawie nie stwierdzono utraty wartości aktywów w postaci udziałów w Kartpol sp. z o.o. oraz nie stwierdzono konieczności dokonania odpisu aktualizującego posiadane udziały.

Ze względu na fakt, iż wycena ta oparta jest w dużej mierze o przewidywalne wyniki operacyjne i finansowe, dodatkowo uzależniona od prognoz dotyczących rozwoju rynku, Zarząd Spółki wskazuje na nieodłączną niepewność związaną z realizacją tych prognoz. Opisane ryzyko zostało przy tym w ocenie Zarządu wycenione i skwantyfikowane w przeprowadzonej wycenie.

Nazwa Spółki:	SUWARY S.A. W PABIANICACH		
Okres objęty sprawozdaniem finansowym:	01.10.2019 – 30.09.2020	Waluta sprawozdawcza:	złoty polski (PLN)
Poziom zaokrągleń:	wszystkie kwoty w tabelach wyrażone są w tysiącach złotych polskich (o ile nie wskazano inaczej)		

Poniżej przedstawiamy analizę wrażliwości wyceny wartości odzyskiwalnej względem zmiany zysku z działalności operacyjnej (EBIT)

EBIT				
-10,00 %	-5,00 %	0,00 %	5,00 %	10,00 %
73 334	77 917	82 500	87 083	91 666

5. Wartość firmy

	30.09.2020	30.09.2019
ZCP Bydgoszcz	28 936	28 936
Razem wartość firmy	28 936	28 936

	od 01.10.2019 do 30.09.2020	od 01.10.2018 do 30.09.2019
Wartość brutto		
Saldo na początek okresu	28 936	28 936
Sprzedaż jednostek zależnych (-)	-	-
Różnice kursowe netto z przeliczenia	-	-
Inne korekty	-	-
Wartość brutto na koniec okresu	28 936	28 936
Odpisy z tytułu utraty wartości		
Saldo na początek okresu	-	-
Odpisy ujęte jako koszt w okresie	-	-
Różnice kursowe netto z przeliczenia	-	-
Inne zmiany	-	-
Odpisy z tytułu utraty wartości na koniec okresu	-	-
Wartość firmy - wartość bilansowa na koniec okresu	28 936	28 936

Spółka przeprowadziła test na utratę wartości firmy („goodwill”) ujawnionej w związku z nabyciem zorganizowanej części przedsiębiorstwa – zakład Bydgoszcz

Test został przeprowadzony zgodnie z metodologią określoną w międzynarodowym standardzie rachunkowości 36 – utrata wartości aktywów.

Na potrzeby przeprowadzenia testu Zakład w Bydgoszczy został sklasyfikowany jako ośrodek wypracowujący środki pieniężne (CGU – Cash Generating Unit).

W celu przeprowadzenia testu :

1. Ustalono wartość bilansową ośrodka wypracowującego przepływy pieniężne (z uwzględnieniem przypisanej wartości firmy),
2. Ustalono wartość odzyskiwalną, która jest wyższa z dwóch wartości:
 - Wartość godziwa pomniejszonej o koszty sprzedaży
 - Wartości użytkowej
3. Porównać wartość bilansową z wartością odzyskiwalną.

Jako wartość odzyskiwalną przyjęto wartość użytkową Zakładu w Bydgoszczy, którą wyznaczono zastosowaniu:

- Prognoz dotyczących przepływów środków pieniężnych opartych na rozsądnych i mających poparcie faktograficzne założeniach, obrazujących obecny stan Zakładu w Bydgoszczy i odzwierciedlających jak najwłaściwszą ocenę Zarządu co do całokształtu warunków gospodarczych, które wystąpią podczas następných okresów użytkowania zbioru aktywów, stanowiących Zakład w Bydgoszczy – CGU.
- Wartość przepływów na potrzeby testu została oparta na 5-cioletnich prognozach finansowych Zakładu w Bydgoszczy
- Stopy dyskontowej przed opodatkowaniem, która odzwierciedla bieżącą ocenę rynku w zakresie wartości pieniądza w czasie, a także ryzyko związane z danym ośrodkiem. Standard dopuszcza przyjęcie

Nazwa Spółki:	SUWARY S.A. W PABIANICACH		
Okres objęty sprawozdaniem finansowym:	01.10.2019 – 30.09.2020	Waluta sprawozdawcza:	złoty polski (PLN)
Poziom zaokrążeń:	wszystkie kwoty w tabelach wyrażone są w tysiącach złotych polskich (o ile nie wskazano inaczej)		

średnioważony koszt kapitału WACC zgodnie z modelem wyceny aktywów kapitałowych CAMP. Standard nakłada przy tym wymóg stosowania stopy dyskontowej do kwoty przed opodatkowaniem.

- Zgodnie z Standardem w ustaleniu wartości odzyskiwalnej ośrodka generującego środki pieniężne uwzględniono wartość przepływów pieniężnych po okresie prognozy wyrażoną w postaci wartości rezydualnej i zdyskontowanej na moment wyceny.

Poniżej Spółka prezentuje warunki brzegowe i założenia które posłużyły do przeprowadzenia testu.

Na dzień 30.09.2020 r. wartość bilansowa ośrodka wypracowywującego środki pieniężne Zakład w Bydgoszczy (CGU) wynosiła 55 354 tys. PLN,

Prognoza wyników na lata 2020-2024 opierała się na :

- wynikach za rok obrotowy 2019/2020
- budżecie na rok obrotowy 2020/2021
- na przyjętym planie wieloletnim, przygotowanym przez kierownictwo

Przy konstruowaniu prognozy wyników przyjęto następujące założenia:

- zwiększenie przychodów opierać się będzie w głównej mierze na rozwoju współpracy z dotychczasowymi kontrahentami, w okresie objętym prognozą wzrost przychodów wynosi 46%.
- nakłady inwestycyjne w prognozowanym okresie mają charakter odtworzeniowy i zwiększenie mocy produkcyjnych zostały oszacowane na poziomie 12 386 tys. zł,- nakłady te zostały ujęte w kalkulacji przyszłych przepływów pieniężnych.

Na potrzeby testu wyliczono stopę dyskontową Pre-tax WACC równą 14,85%

Zapotrzebowanie na kapitał obrotowy w prognozowanym okresie waha się od 7 449 tys. PLN do 10 235 tys.

Wzrost wyniku w prognozowanym okresie jest pochodną zwiększenia przychodów a także poprawy efektywności operacyjnej zakładu.

Wynik testu na utratę wartości aktywów w postaci wartość firmy („goodwill”) przypisanej do ośrodka wypracowywującego środki pieniężne (CGU) Zakład w Bydgoszczy przedstawia się w następująco :

	na 30.09.2020
Wartość odzyskiwalna Zakład w Bydgoszczy	97 773
Wartość bilansowa Zakład w Bydgoszczy	55 354
Różnica	42 419

W wyniku testu ustalono że na dzień 30.09.2020 r. wartość odzyskiwalna ZCP – Zakład w Bydgoszczy jest wyższa od jej wartości bilansowej.

Na tej podstawie nie stwierdzono utraty wartości aktywów w postaci wartości firmy dotyczącej ZCP Bydgoszcz oraz nie stwierdzono konieczności dokonania odpisu aktualizującego wartość firmy.

Ze względu na fakt, iż wycena ta oparta jest w dużej mierze o przewidywalne wyniki operacyjne i finansowe, dodatkowo uzależniona od prognoz dotyczących rozwoju rynku , Zarząd Spółki wskazuje na nieodłączną niepewności związaną z realizacją tych prognoz. Opisane ryzyko zostało przy tym wycenione i skwantyfikowane w przeprowadzonej wycenie.

Poniżej przedstawiamy analizę wrażliwości wyceny wartości odzyskiwalnej względem zmiany zysku z działalności operacyjnej (EBIT)

EBIT				
-10,00 %	-5,00 %	0,00 %	5,00 %	10,00 %
88 367	93 070	97 773	102 476	107 179

Nazwa Spółki:	SUWARY S.A. W PABIANICACH		
Okres objęty sprawozdaniem finansowym:	01.10.2019 – 30.09.2020	Waluta sprawozdawcza:	złoty polski (PLN)
Poziom zaokrągleń:	wszystkie kwoty w tabelach wyrażone są w tysiącach złotych polskich (o ile nie wskazano inaczej)		

6. Wartości niematerialne

Wartości niematerialne użytkowane przez Spółkę obejmują licencje, oprogramowanie komputerowe oraz pozostałe wartości niematerialne.

Wyszczególnienie	Oprogramowanie komputerowe	Razem
za okres od 01.10.2019 roku do 30.09.2020 roku		
Wartość bilansowa netto na dzień 01.10.2019 roku	418	418
Zwiększenia (nabycie, wytworzenie,	898	898
Zmniejszenia (zbycie, likwidacja) (-)	(471)	(471)
Amortyzacja (-)	(17)	(17)
Umorzenie za poprzednie okresy	-	-
Zmniejszenie umorzenia (zbycie, likwidacja)	471	471
Wartość bilansowa netto na dzień 30.09.2020 roku	1 299	1 299
- w tym wartości niematerialne w budowie	1 231	1 231
- w tym wartości niematerialne	68	68
za okres od 01.10.2018 roku do 30.09.2019 roku		
Wartość bilansowa netto na dzień 01.10.2018 roku	4	4
Nabycie przez połączenie jednostek gospodarczych	-	-
Zwiększenia (nabycie, wytworzenie,	418	418
Amortyzacja (-)	(4)	(4)
Wartość bilansowa netto na dzień 30.09.2019 roku	418	418
- w tym wartości niematerialne w budowie	418	418
- w tym wartości niematerialne	0	0

Spółka nie wykorzystuje w działalności składników wartości niematerialnych, których okres użytkowania byłby nieokreślony.

Amortyzacja wartości niematerialnych została ujęta w sprawozdaniu z wyniku w następujących pozycjach:

- „koszt wytworzenia” – w okresie od 01.10.2019 r. do 30.09.2020 r. - 17. tys. PLN,
- „Koszty ogólnego zarządu” – w okresie od 01.10.2018 r. do 30.09.2019 r. - 4 tys. PLN,

W okresie od 01.10.2019 r. do 30.09.2020 r. Spółka nie dokonała odpisów aktualizujących z tytułu utraty wartości. Na dzień 30.09.2020 wartości niematerialne nie stanowiły zabezpieczenia zobowiązań Spółki.

W okresie od 01.10.2019 r. do 30.09.2020 r. Spółka nie zawarła umów inwestycyjnych, na mocy których zobowiązała się nabyć w przyszłości składniki aktywów.

W okresie od 01.10.2018 r. do 30.09.2019 r. Spółka nie posiadała podobnych zobowiązań umownych.

Wartość bilansowa brutto w pełni zamortyzowanych wartości niematerialnych będących nadal w używaniu wynosi 370 tys. zł (2018/2019 - 661 tys., zł)

Nazwa Spółki:	SUWARY S.A. W PABIANICACH		
Okres objęty sprawozdaniem finansowym:	01.10.2019 – 30.09.2020	Waluta sprawozdawcza:	złoty polski (PLN)
Poziom zaokrągleń:	wszystkie kwoty w tabelach wyrażone są w tysiącach złotych polskich (o ile nie wskazano inaczej)		

7. Rzeczowe aktywa trwałe

	Grunty	Budynki i budowle	Maszyny i urządzenia	Środki transportu	Pozostałe środki trwałe	Rzeczowe aktywa trwałe w trakcie wytwarzania	Razem
Stan na 30.09.2020							
Wartość bilansowa brutto	2 936	28 485	53 474	1 176	1 005	2 141	89 217
Skumulowane umorzenie i odpisy aktualizujące	-	(7 130)	(39 502)	(934)	(915)	(83)	(48 564)
Wartość bilansowa netto	2 936	21 355	13 972	242	90	2 058	40 653
Stan na 30.09.2019							
Wartość bilansowa brutto	3 445	28 672	56 671	2 019	1 173	3 256	95 236
Skumulowane umorzenie i odpisy aktualizujące	-	(6 243)	(40 155)	(1 249)	(1 102)	(77)	(48 826)
Wartość bilansowa netto	3 445	22 429	16 516	770	71	3 179	46 410

Wyszczególnienie	Grunty	Budynki i budowle	Maszyny i urządzenia	Środki transportu	Pozostałe środki trwałe	Rzeczowe aktywa trwałe w trakcie wytwarzania	Razem
za okres od 01.10.2019 roku do 30.09.2020 roku							
Wartość bilansowa netto na dzień 01.10.2019 roku	3 445	22 429	16 516	770	71	3 179	46 410
Nabycie przez połączenie jednostek gospodarczych	-	-	-	-	-	-	-
Zwiększenia (nabycie, wytworzenie,	-	828	3 031	43	105	4 453	8 460
Przeniesienie środków trwałych - implementacja MSSF 16	(509)	(994)	(1 865)	(645)	-	-	(4 013)
Zmniejszenia (zbycie, likwidacja) (-)	-	(115)	(4 370)	(140)	(273)	-	(4 898)
Reklasyfikacja między grupami rodzajowymi	-	94	7	(101)	-	(5 568)	(5 568)
Amortyzacja (-)	-	(1 315)	(3 735)	(33)	(61)	-	(5 144)
Umorzenie za poprzednie okresy	-	(16)	(20)	(8)	(24)	-	(68)
Zmniejszenie umorzenia (likwidacja zbycie)	-	104	3 894	131	272	-	4 401
Odpisy aktualizujące z tytułu utraty wartości (-)	-	-	-	-	-	(6)	(6)
Przeniesienie umorzenia środków trwałych - implementacja MSSF 16	-	340	514	225	-	-	1 079
Odwrocenie odpisów aktualizujących	-	-	-	-	-	-	-
Różnice kursowe netto z przeliczenia (+/-)	-	-	-	-	-	-	-
Wartość bilansowa netto na dzień 30.09.2020 roku	2 936	21 355	13 972	242	90	2 058	40 653

Nazwa Spółki:	SUWARY S.A. W PABIANICACH		
Okres objęty sprawozdaniem finansowym:	01.10.2019 – 30.09.2020	Waluta sprawozdawcza:	złoty polski (PLN)
Poziom zaokrągleń:	wszystkie kwoty w tabelach wyrażone są w tysiącach złotych polskich (o ile nie wskazano inaczej)		

Wyszczególnienie	Grunty	Budynki i budowle	Maszyny i urządzenia	Środki transportu	Pozostałe środki trwałe	Rzeczowe aktywa trwałe w trakcie wytwarzania	Razem
za okres od 01.10.2018 roku do 30.09.2019 roku	(509)	(654)	(1 351)	(420)			
Wartość bilansowa netto na dzień 01.10.2018 roku	3 445	23 741	20 518	1 029	220	1 090	50 043
Nabycie przez połączenie jednostek gospodarczych	-	-	-	-	-	-	-
Zwiększenia (nabycie, wytworzenie, Sprzedaż spółki zależnej (-))	-	-	30	7	-	2 507	2 544
Zmniejszenia (zbycie, likwidacja) (-)	-	-	-	(14)	-	-	(14)
Reklasyfikacja między grupami rodzajowymi	-	-	-	-	-	(418)	(418)
Przeszacowanie do wartości godziwej (+/-)	-	-	-	-	-	-	-
Amortyzacja (-)	-	(1 312)	(4 032)	(252)	(149)	-	(5 745)
Odpisy aktualizujące z tytułu utraty wartości (-)	-	-	-	-	-	-	-
Odwrocenie odpisów aktualizujących	-	-	-	-	-	-	-
Różnice kursowe netto z przeliczenia (+/-)	-	-	-	-	-	-	-
Wartość bilansowa netto na dzień 30.09.2019 roku	3 445	22 429	16 516	770	71	3 179	46 410

Nazwa Spółki:	SUWARY S.A. W PABIANICACH		
Okres objęty sprawozdaniem finansowym:	01.10.2019 – 30.09.2020	Waluta sprawozdawcza:	złoty polski (PLN)
Poziom zaokrągleń:	wszystkie kwoty w tabelach wyrażone są w tysiącach złotych polskich (o ile nie wskazano inaczej)		

Amortyzacja rzeczowych aktywów trwałych została ujęta w następujących pozycjach rachunku zysków i strat:

	od 01.10.2019 do 30.09.2020	od 01.10.2018 do 30.09.2019
Koszt własny sprzedaży	4 637	5 276
Koszty ogólnego zarządu	504	435
Koszty sprzedaży	3	34
Razem amortyzacja rzeczowych aktywów trwałych	5 144	5 745

W okresie od 01.10.2019 r. do 30.09.2020 r. Spółka dokonała odpisów aktualizujących wartość środków trwałych w wysokości 6 tys. zł i dotyczyło to środków trwałych w trakcie wytwarzania.

Na dzień 30.09.2020 r. rzeczowe aktywa trwałe o wartości bilansowej 32 684 tys. PLN (2018 r.: 38 365 tys. PLN) stanowiły zabezpieczenie zobowiązań Spółki. Informację o zabezpieczeniach zobowiązań zaprezentowano w nocie nr 10.6.

	30.09.2020	30.09.2019
zastaw na środkach trwałych(maszyny),stanowiących zabezpieczenie Umów kredytowych WAR/3060/16/317/CB; WAR/3060/16/315/CB; WAR/3060/16/316/CB	12 802	13 821
umowa ustanawiająca hipotekę na nieruchomościach Spółki, stanowiącą zabezpieczenie Umów kredytowych WAR/3060/16/317/CB; WAR/3060/16/315/CB; WAR/3060/16/316/CB.	19 882	21 958
Umowy leasingowe		2 586
Wartość bilansowa rzeczowych aktywów trwałych razem	32 684	38 365

W okresie od 01.10.2019 r. do 30.09.2020 r. Spółka nie zawarła umów inwestycyjnych, na mocy których zobowiązała się nabyć w przyszłości składniki aktywów. W okresie od 01.10.2018 r. do 30.09.2019 r. Spółka nie posiadała podobnych zobowiązań umownych.

Wartość bilansowa brutto w pełni zamortyzowanych rzeczowych aktywów trwałych będących nadal w użytkowaniu wynosi 31 132 tys. zł (2018/2019: 29 920 tys., zł)

8. Aktywa z tytułu praw do użytkowania

	od 01.10.2019 do 30.09.2020	od 01.10.2018 do 30.09.2019
wartość brutto :		
Stan na początek okresu	-	-
wycena PWUG	903	-
przeniesienie środków trwałych w leasingu	3 504	-
Zwiększenie wartości środków trwałych w leasingu	10	-
Zmniejszenie- kradzież	(79)	-
Wartość brutto na koniec okresu	4 338	-
Umorzenie :		
przeniesienia umorzenia środków trwałych w leasingu	1 079	-
Amortyzacja roczna	345	-
Zwiększenie umorzenia z lat poprzednich	8	-
Zmniejszenie umorzenia - kradzież	(21)	-
Wartość umorzenia na koniec okresu	1 411	-
Wartość netto na koniec okresu	2 927	-

Nazwa Spółki:	<i>SUWARY S.A. W PABIANICACH</i>		
Okres objęty sprawozdaniem finansowym:	<i>01.10.2019 – 30.09.2020</i>	Waluta sprawozdawcza:	<i>złoty polski (PLN)</i>
Poziom zaokrągleń:	<i>wszystkie kwoty w tabelach wyrażone są w tysiącach złotych polskich (o ile nie wskazano inaczej)</i>		

Spółka jako leasingobiorca użytkuje aktywa z tytułu umów na podstawie umów leasingu finansowego. Wartość bilansowa aktywów będących przedmiotem umów leasingu finansowego przedstawia się następująco:

Nazwa Spółki:	SUWARY S.A. W PABIANICACH		
Okres objęty sprawozdaniem finansowym:	01.10.2019 – 30.09.2020	Waluta sprawozdawcza:	złoty polski (PLN)
Poziom zaokrągleń:	wszystkie kwoty w tabelach wyrażone są w tysiącach złotych polskich (o ile nie wskazano inaczej)		

	Grunty	Budynki i budowle	Maszyny i urządzenia	Środki transportu	Razem
Stan na 30.09.2020					
Wartość bilansowa brutto 30.09.2019 r.	-	-	-	-	-
Implementacja MSSF 16	903	994	1 865	645	4 407
Wartość bilansowa brutto 1.10.2019 r.	903	994	1 865	645	4 407
Zwiększenie wartości	-	-	-	10	10
Zmniejszenie wartości	-	-	-	(79)	(79)
Wartość brutto na dzień 30.09.2020 r.	903	994	1 865	576	4 338
Skumulowane umorzenie i odpisy aktualizujące na dzień 30.09.2019 r.	-	-	-	-	-
Implementacja MSSF 16	-	(340)	(514)	(225)	(1 079)
Skumulowane umorzenie i odpisy aktualizujące na dzień 1.10.2019 r.	-	(340)	(514)	(225)	(1 079)
Amortyzacja roczna	(12)	(99)	(131)	(103)	(345)
Zwiększenie umorzenia z lat poprzednich	-	-	-	(8)	(8)
Zmniejszenie umorzenia - kradzież	-	-	-	21	21
Skumulowane umorzenie i odpisy aktualizujące na dzień 30.09.2020	(12)	(439)	(645)	(315)	(1 411)
Wartość bilansowa netto na dzień 01.10.2019 r.	903	654	1 351	420	3 328
Wartość bilansowa netto na dzień 30.09.2020 r.	891	555	1 220	261	2 927

Pozostające do spłaty przyszłe minimalne opłaty leasingowe według stanu na dzień bilansowy wynoszą:

	Opłaty z tytułu umów leasingu finansowego płatne w okresie:			
	do 1 roku	od 1 roku do 5 lat	powyżej 5 lat	razem
Stan na 30.09.2020				
Przyszłe minimalne opłaty leasingowe	413	415	2 337	3 165
Koszty finansowe (-)	(46)	(58)	(1 543)	(1 647)
Wartość bieżąca przyszłych minimalnych opłat leasingowych	367	357	794	1 518
Stan na 30.09.2019				
Przyszłe minimalne opłaty leasingowe	583	655	-	2 031
Koszty finansowe (-)	-33	-20	-	-162
Wartość bieżąca przyszłych minimalnych opłat leasingowych	550	635	-	1 185

Nazwa Spółki:	SUWARY S.A. W PABIANICACH		
Okres objęty sprawozdaniem finansowym:	01.10.2019 – 30.09.2020	Waluta sprawozdawcza:	złoty polski (PLN)
Poziom zaokrąglenia:	wszystkie kwoty w tabelach wyrażone są w tysiącach złotych polskich (o ile nie wskazano inaczej)		

W okresie od 01.10.2019 r. do 30.09.2020 r. Spółka poniosła koszt odsetek zapłaconych od umów z tytułu praw do używania w wysokości 44 tys. zł (2018/2019: 45 tys. zł).

Na dzień 30.09.2020 r. poniżej zaprezentowane aktywa z tytułu praw do używania o wartości bilansowej 2 927 tys. PLN stanowiły zabezpieczenie zobowiązań Spółki.

Umowy generujące zobowiązania zabezpieczone na aktywach z tytułu praw do używania	30.09.2020	30.09.2019
umowa ustanawiająca hipotekę na nieruchomościach Spółki, stanowiącą zabezpieczenie Umów kredytowych WAR/3060/16/317/CB; WAR/3060/16/315/CB; WAR/3060/16/316/CB.	891	-
Umowy leasingowe	2 036	-
Wartość bilansowa rzeczowych aktywów trwałych razem	2 927	-

Informację o zabezpieczeniach zobowiązań zaprezentowano w nocie nr 10.6.

8.1 Leasing finansowy

	Waluta	Oprocentowanie	Termin wymagalności	Wartość bilansowa		Zobowiązanie	
				w walucie	w PLN	krótkoterminowe	długoterminowe
Stan na 30.09.2020							
Umowy leasingu do 3 lat	PLN	zmiennie, WIBOR 1 M-C	2021	-	76	76	-
Umowy leasingu powyżej 3 lat	PLN	zmiennie, WIBOR1 M-C	2021-2023	-	541	288	253
Umowy leasingu powyżej 5 lat	PLN	3,24%	2021-2094	-	901	3	898
Leasing finansowy na dzień 30.09.2020					1 518	367	1 151
Stan na 30.09.2019							
Umowy leasingu do 3 lat	PLN	zmiennie, WIBOR 1 M-C	2019	-	21	21	-
Umowy leasingu powyżej 3 lat	PLN	zmiennie, WIBOR1 M-C	2021,2023	-	1 164	529	635
Leasing finansowy na dzień 30.09.2019					1 185	550	635

Nazwa Spółki:	SUWARY S.A. W PABIANICACH		
Okres objęty sprawozdaniem finansowym:	01.10.2019 – 30.09.2020	Waluta sprawozdawcza:	złoty polski (PLN)
Poziom zaokrągleń:	wszystkie kwoty w tabelach wyrażone są w tysiącach złotych polskich (o ile nie wskazano inaczej)		

OPIS ZNACZĄCYCH UMÓW LEASINGU FINANSOWEGO

Umowa leasingu nr U1572Y z dnia 16.12.2015. przedmiotem umowy jest centralny układ chłodzenia dla wyłaczarko-rozdmuchiwarek rekuperacją ciepła. wartość początkowa 907.961,23 pln. spłata w okresie 60rat leasingowych do dnia 20-02-2021 roku. leasingobiorca zobowiązuje się do wykupu przedmiotu leasingu po upływie podstawowego okresu umowy leasingu za określoną w umowie wartość resztową przedmiotu leasingu.
Umowa leasingu nr 830077-ST-0 z dnia 20.01.2016. przedmiotem umowy jest wtryskarka Haitian Jupiter II JU 6500/4500. wartość początkowa 708 074,08 pln. spłata w okresie 59 rat leasingowych do 15.02.2021. wartość końcowa przedmiotu leasingu płatna wraz z ostatnią opłatą leasingową jako kaucja gwarancyjna za zabezpieczenie wykupu przedmiotu leasingu.
Umowa leasingu nr 86318/11/2017/O z dnia 12.10.2017. przedmiotem umowy jest samochód osobowy Opel Insignia wartość początkowa 119 674,80 pln. spłata w okresie 59 rat leasingowych do 13.10.2022. wartość końcowa przedmiotu leasingu płatna wraz z ostatnią opłatą leasingową jako kaucja gwarancyjna za zabezpieczenie wykupu przedmiotu leasingu.
Umowa leasingu nr 86131/10/2017/O z dnia 12.10.2017. przedmiotem umowy jest samochód osobowy VW Arteon wartość początkowa 133 739,96 pln. spłata w okresie 59 rat leasingowych do 13.10.2022. wartość końcowa przedmiotu leasingu płatna wraz z ostatnią opłatą leasingową jako kaucja gwarancyjna za zabezpieczenie wykupu przedmiotu leasingu.
Umowa leasingu nr 05242/01/2018/LO/1-4 z dnia 25.01.2018. przedmiotem umowy są 2 wtryskarki Engel Victory 200/50 TECH oraz 2 roboty Engel ER-USP-EP 4 wartość początkowa 455 000,80 pln. spłata w okresie 59 rat leasingowych do 13.01.2023r. wartość końcowa przedmiotu leasingu płatna wraz z ostatnią opłatą leasingową jako kaucja gwarancyjna za zabezpieczenie wykupu przedmiotu leasingu.
Umowa leasingu nr 05243/01/2018/LO z dnia 25.01.2018. przedmiotem umowy jest Pionowe centrum obróbki Haas wartość początkowa 250 588,12 pln. spłata w okresie 59 rat leasingowych do 13.01.2023r. wartość końcowa przedmiotu leasingu płatna wraz z ostatnią opłatą leasingową jako kaucja gwarancyjna za zabezpieczenie wykupu przedmiotu leasingu.
Prawo wieczystego użytkowania gruntów LD1P 00004575 6 ustalona wartość początkowa na dzień wprowadzenia zobowiązania z tyt. leasingu 481 798,84 pln, okres spłaty 74 lata do 2092 roku.
Prawo wieczystego użytkowania gruntów LD1P 00005744 9 ustalona wartość początkowa na dzień wprowadzenia zobowiązania z tyt. leasingu 180 156,96 pln, okres spłaty 76 lata do 2094 roku.
Prawo wieczystego użytkowania gruntów LD1P 00004837 1 ustalona wartość początkowa na dzień wprowadzenia zobowiązania z tyt. leasingu 241 336,31 pln, okres spłaty 75 lata do 2093 roku.

W okresie objętym sprawozdaniem finansowym nie ujęto żadnych kosztów z tytułu warunkowych opłat leasingowych oraz nie występują opłaty subleasingowe, ponieważ aktywa użytkowane są wyłącznie przez Spółkę.

8.2 Leasing operacyjny

Spółka użytkuje 51 sztuk komputerów na podstawie umów leasingu operacyjnego, umowa została zawarta w dniu 28.06.2018 roku. Całkowita wartość sprzętu komputerowego wynosiła 263 tys. zł, okres użytkowania sprzętu to 48 miesięcy, miesięczna rata wynosi 6 tys. zł, w przypadku podjęcia decyzji o wykupie sprzętu na dzień zakończenia umowy opłata za wykup wynosi 14,34% wartość początkowej czyli 38 tys. zł. Na dzień 30.09.2020 roku wartość przyszłych opłat wynikających z tej umowy wynosi 133 tys. zł.

W roku obrotowym koszt usług obcych związany z leasingami aktywów o niskiej wartości wyniósł 69 tys. zł.

9. Nieruchomości inwestycyjne

Nie występują na dzień 30.09.2019 roku oraz na dzień 30.09.2020 roku.

Nazwa Spółki:	SUWARY S.A. W PABIANICACH		
Okres objęty sprawozdaniem finansowym:	01.10.2019 – 30.09.2020	Waluta sprawozdawcza:	złoty polski (PLN)
Poziom zaokrąglenia:	wszystkie kwoty w tabelach wyrażone są w tysiącach złotych polskich (o ile nie wskazano inaczej)		

10. Aktywa oraz zobowiązania finansowe

10.1 Kategorie aktywów oraz zobowiązań finansowych

Wartość aktywów finansowych prezentowana w bilansie odnosi się do następujących kategorii instrumentów finansowych określonych w MSSF 9:

1 – wycenianie w zamortyzowanym koszcie	2 - aktywa poza zakresem MSSF 9 (Poza MSSF 9)
---	---

	Nota	*Kategorie instrumentów finansowych wg MSSF9		Razem
		wycenianie w zamortyzowanym koszcie	Poza MSSF 9	
Stan na 30.09.2020				
<i>Aktywa trwałe:</i>				
Należności i pożyczki	10	-	-	-
<i>Aktywa obrotowe:</i>				
Należności z tytułu dostaw i usług oraz pozostałe należności	13	24 923	132	25 055
Środki pieniężne i ich ekwiwalenty	14	3 812	-	3 812
Kategoria aktywów finansowych razem		28 735	132	28 867
Stan na 30.09.2019				
<i>Aktywa trwałe:</i>				
Należności i pożyczki	10.	-	-	-
<i>Aktywa obrotowe:</i>				
Należności z tytułu dostaw i usług oraz pozostałe należności	13	17 875	205	18 080
Środki pieniężne i ich ekwiwalenty	14	1 249	-	1 249
Kategoria aktywów finansowych razem		19 124	205	19 329

Nazwa Spółki:	SUWARY S.A. W PABIANICACH		
Okres objęty sprawozdaniem finansowym:	01.10.2019 – 30.09.2020	Waluta sprawozdawcza:	złoty polski (PLN)
Poziom zaokrągleń:	wszystkie kwoty w tabelach wyrażone są w tysiącach złotych polskich (o ile nie wskazano inaczej)		

Wartość zobowiązań finansowych prezentowana w bilansie odnosi się do następujących kategorii instrumentów finansowych określonych w MSSF 9:

1-zobowiązanie finansowe wyceniane w wartości godziwej przez wynik finansowy (WG-W)	2 - zobowiązania finansowe wyceniane według zamortyzowanego kosztu (ZZK)	3 - zobowiązania poza zakresem MSSF 9 (Poza MSFF 9)
---	--	---

	Nota	*Kategorie instrumentów finansowych wg MSSF 9			Razem
		WG-W	ZZK	Poza MSSF 9	
Stan na 30.09.2020					
<i>Zobowiązania długoterminowe:</i>					
Kredyty, pożyczki, inne instrumenty dłużne	10.5	-	19 919	-	19 919
Zobowiązania z tytułu leasingu	8	-	-	1 151	1 151
Pochodne instrumenty finansowe	10.3	446	-	-	446
<i>Zobowiązania krótkoterminowe:</i>					
Zobowiązania z tytułu dostaw i usług oraz pozostałe zobowiązania	19	-	12 982	10 662	23 644
Kredyty, pożyczki, inne instrumenty dłużne	10.5	-	13 154	-	13 154
Zobowiązania z tytułu leasingu	8	-	-	367	367
Kategoria zobowiązań finansowych razem		446	46 055	12 180	58 681
Stan na 30.09.2019					
<i>Zobowiązania długoterminowe:</i>					
Kredyty, pożyczki, inne instrumenty dłużne	10.5	-	31 572	-	31 572
Zobowiązania z tytułu leasingu	8	-	-	635	635
Pochodne instrumenty finansowe	10.3	335	-	-	335
<i>Zobowiązania krótkoterminowe:</i>					
Zobowiązania z tytułu dostaw i usług oraz pozostałe zobowiązania	19	-	11 594	1 125	12 719
Kredyty, pożyczki, inne instrumenty dłużne	10.5	-	17 831	-	17 831
Zobowiązania z tytułu leasingu	8	-	-	550	550
Kategoria zobowiązań finansowych razem		-	60 997	2 310	63 642

10.2 Należności i pożyczki wyceniane w zamortyzowanym koszcie

Spółka dla celów prezentacji w bilansie wyodrębnia klasę należności i pożyczek (MSSF 7.6). W części krótkoterminowej Spółka, zgodnie z wymogami MSR 1, odrębnie prezentuje należności z tytułu dostaw i usług oraz pozostałe należności. Pozycje bilansu z klasy należności i pożyczek przedstawia poniższa tabela. Ujawnienia odnoszące się do należności zamieszczone są w nocie nr 12.

	30.09.2020	30.09.2019
Należności z tytułu dostaw i usług oraz pozostałe należności	24 923	17 875
Należności i pożyczki krótkoterminowe	24 923	17 875
Należności i pożyczki, w tym:	24 923	17 875
Należności (nota nr 12)	24 923	17 875

W okresie od 01.10.2019 r. do 30.09.2020 r. oraz za poprzedni rok obrotowy na dzień 30.09.2019 r. Spółka nie udzieliła pożyczek.

Nazwa Spółki:	SUWARY S.A. W PABIANICACH		
Okres objęty sprawozdaniem finansowym:	01.10.2019 – 30.09.2020	Waluta sprawozdawcza:	złoty polski (PLN)
Poziom zaokrągleń:	wszystkie kwoty w tabelach wyrażone są w tysiącach złotych polskich (o ile nie wskazano inaczej)		

10.3 Pochodne instrumenty finansowe

Spółka wykorzystuje instrumenty pochodne w celu zabezpieczenia poziomu stopy procentowej (kontrakt IRS) wycenianie wg wartości godziwej.

INSTRUMENTY POCHODNE

	30.09.2020	30.09.2019
Aktywa trwałe	-	-
Aktywa obrotowe	-	-
Aktywa - instrumenty pochodne	-	-
Zobowiązania długoterminowe:	446	335
Instrumenty pochodne długoterminowe	446	335
Zobowiązania krótkoterminowe:	-	-
Instrumenty pochodne zabezpieczające	-	-
Zobowiązania - instrumenty pochodne	446	335

10.4 Pozostałe aktywa finansowe

Nie występują na dzień 30.09.2020 r., oraz w okresie porównywalnym od 01.10.2018 r. do 30.09.2019r.

10.5 Kredyty, pożyczki, inne instrumenty dłużne

Wartość kredytów, pożyczek i innych instrumentów dłużnych ujętych w sprawozdaniu finansowym prezentuje poniższa tabela:

	Zobowiązania krótkoterminowe		Zobowiązania długoterminowe	
	30.09.2020	30.09.2019	30.09.2020	30.09.2019
<i>Zobowiązania finansowe wyceniane według zamortyzowanego kosztu:</i>				
Kredyty w rachunku kredytowym	3 465	4 352	7 319	10 572
Kredyty w rachunku bieżącym	9 689	9 716	-	-
Pożyczki	-	3 763	12 600	21 000
Zobowiązania finansowe wyceniane według zamortyzowanego kosztu	13 154	17 831	19 919	31 572
Kredyty, pożyczki, inne instrumenty dłużne razem	13 154	17 831	19 919	31 572

Zobowiązania finansowe wyceniane według zamortyzowanego kosztu

Spółka nie zalicza żadnych instrumentów z klasy kredytów i pożyczek do zobowiązań finansowych wyznaczonych do wyceny w wartości godziwej przez rachunek zysków i strat. Wszystkie kredyty, pożyczki i inne instrumenty dłużne wyceniane są według zamortyzowanego kosztu z zastosowaniem efektywnej stopy procentowej. Wartość godziwą kredytów, pożyczek i innych instrumentów dłużnych zaprezentowano w nocie 10.7

Nazwa Spółki:	SUWARY S.A. W PABIANICACH		
Okres objęty sprawozdaniem finansowym:	01.10.2019 – 30.09.2020	Waluta sprawozdawcza:	złoty polski (PLN)
Poziom zaokrąglenia:	wszystkie kwoty w tabelach wyrażone są w tysiącach złotych polskich (o ile nie wskazano inaczej)		

Informacje dotyczące charakteru i zakresu ryzyka, na które narażona jest Spółka z tytułu zaciągniętych kredytów, pożyczek i innych instrumentów dłużnych prezentuje poniższa tabela (patrz również nota nr 29 dotycząca ryzyk):

	Waluta	Oprocentowanie	Termin wymagalności	Wartość bilansowa		Zobowiązanie	
				w walucie	w PLN	krótkoterminowe	długoterminowe
Stan na 30.09.2020							
Kredyty w rachunku bieżącym	PLN	zmienna stopa WIBOR dla depozytów 3-m-c plus marża 1,0% w stosunku rocznym.	31.01.2021	-	9 689	9 689	-
Pożyczka od Spółki zależnej - Wentworth Tech	PLN	zmienna stopa WIBOR dla depozytów 1-m-c plus marża 3,0% w stosunku rocznym.	30.10.2022	-	12 600	-	12 600
Kredyt refinansujący z BNP PARIBAS	PLN	zmienna stopa WIBOR dla depozytów 3-m-c plus marża 1,2% w stosunku rocznym.	10.12.2023	-	10 572	3 253	7 319
Pożyczka zaciągnięta w mLeasing Sp. z o.o. na sfinansowanie zakupu linii produkcyjnej	PLN	zmienna stopa WIBOR dla depozytów 1-m-c przed każdym następnym okresem odsetkowym, powiększona o marżę	20.12.2020	-	212	212	-
Kredyty, pożyczki, inne instrumenty dłużne razem wg stanu na dzień 30.09.2020					33 073	13 154	19 919
Stan na 30.09.2019							
Kredyty w rachunku bieżącym	PLN	zmienna stopa WIBOR dla depozytów 3-m-c plus marża 1,0% w stosunku rocznym.	10.12.2018	-	9 716	9 716	-
Pożyczka od Spółki zależnej - Wentworth Tech	PLN	zmienna stopa WIBOR dla depozytów 1-m-c plus marża 3,0% w stosunku rocznym.	30.10.2022	-	21 246	246	21 000
Kredyt refinansujący z BNP PARIBAS		zmienna stopa WIBOR dla depozytów 3-m-c plus marża 1,2% w stosunku rocznym.	10.12.2023	-	13 825	3 253	10 572
Pożyczka zaciągnięta w mLeasing Sp. z o.o. na sfinansowanie zakupu linii produkcyjnej	PLN	zmienna stopa WIBOR dla depozytów 1-m-c przed każdym następnym okresem odsetkowym, powiększona o marżę	20.12.2020	-	1 099	1 099	-
Pożyczka od spółki zależnej Kartpol Sp. z o.o.	PLN	zmienna stopa WIBOR dla depozytów 3-m-c plus marża 1,2% w stosunku rocznym.	30.09.2020	-	3 517	3 517	-
Kredyty, pożyczki, inne instrumenty dłużne razem wg stanu na dzień 30.09.2019					49 403	17 831	31 572

Nazwa Spółki:	SUWARY S.A. W PABIANICACH		
Okres objęty sprawozdaniem finansowym:	01.10.2019 – 30.09.2020	Waluta sprawozdawcza:	złoty polski (PLN)
Poziom zaokrągleń:	wszystkie kwoty w tabelach wyrażone są w tysiącach złotych polskich (o ile nie wskazano inaczej)		

Kredyty oprocentowane są na bazie zmiennych stóp procentowych w oparciu o referencyjną stopę WIBOR 3M która według stanu na dzień 30.09.2020 r. kształtowała się na poziomie 0,22 % (na 30.09.2019 r. 1,72 %).
Pożyczki oprocentowane są na bazie zmiennych stóp procentowych w oparciu o referencyjną stopę WIBOR 1M która według stanu na dzień 30.09.2020 r. kształtowała się na poziomie 0,20 % (na 30.09.2019 r. 1,63 %).

Odnosnie do kredytów udzielonych przez bank BNP PARIBAS w rachunku bieżącym oraz kredytu refinansującego Spółkę obowiązuje spełnienie kowenantów zawartych w umowach:

Wskaźnik zadłużenia <2,5x - wyrażony wzorem jako wynik ilorazu:

- + zobowiązania długo i krótkoterminowe wobec pozostałych jednostek
- + kredyty i pożyczki
- + emisja papierów wartościowych i innych instrumentów o podobnym charakterze
- + leasing finansowy (w ujęciu księgowym)
- + kwoty weksli zaakceptowanych przez osobą trzecią
- + inne zobowiązania finansowe
- środki pieniężne w kasie i rachunkach bankowych

(zysk/ strata na działalności operacyjnej + amortyzacja) za ostatnie 12 m-cy

Weryfikacja ww. wskaźnika jest wymagana na danych skonsolidowanych na poziomie Wentworth Tech Sp. z o.o. Na dzień 30.09.2020 roku wskaźnik ten został spełniony i wynosił 0,87.

10.6 Zabezpieczenie spłaty zobowiązań

Zaciągnięte przez Spółkę zobowiązania z tytułu kredytów, pożyczek, innych instrumentów dłużnych oraz z tytułu leasingu finansowego objęte są następującymi zabezpieczeniami spłaty (według stanu na dzień bilansowy):

- zastaw rejestrowy na mieniu ruchomym do kwoty 14 400 tys. PLN (2019 r. do kwoty 14 400 tys. PLN),
- weksle z deklaracją wekslową do kwoty 33 509 tys. PLN (2019 r. do kwoty 33 509 tys. PLN),
- oświadczenie o poddaniu się egzekucji do kwoty 61 000 tys. PLN (2019 r. : 61 000 tys. PLN),
- hipoteka umowna na nieruchomościach do kwoty 60 750 tys. PLN (2019 r. : 60 750 tys. PLN),
- tytuł własności składników majątki będących przedmiotem umów leasingu (podatkowo operacyjnego),
- cesja generalna (cicha) dot. należności.

Na 30.09.2020 r. następujące aktywa Spółki (w wartości bilansowej) stanowiły zabezpieczenie spłaty zobowiązań:

	30.09.2020	30.09.2019
Rzeczowe aktywa trwałe	32 684	38 356
Aktywa z tytułu praw do używania	2 927	-
Zapasy	9 500	12 373
Wartość bilansowa aktywów stanowiących zabezpieczenie razem	45 111	50 738

10.7 Pozostałe informacje dotyczące instrumentów finansowych

10.7.1 Informacja o wartości godziwej instrumentów finansowych

Porównanie wartości bilansowej aktywów oraz zobowiązań finansowych z ich wartością godziwą przedstawia się następująco:

Klasa instrumentu finansowego	Nota nr	30.09.2020		30.09.2019		Poziom wyceny
		Wartość godziwa	Wartość bilansowa	Wartość godziwa	Wartość bilansowa	
Aktywa:						
Należności z tytułu dostaw i usług oraz pozostałe	13	25 055	25 055	18 080	18 080	3
Środki pieniężne i ich ekwiwalenty	14	3 812	3 812	1 249	1 249	3
Zobowiązania:						
Kredyty w rachunku kredytowym	10.5	10 572	10 572	13 825	13 825	3
Kredyty w rachunku bieżącym	10.5	9 689	9 689	9 716	9 716	3
Pożyczki	10.5	12 812	12 812	25 862	25 862	3
Zobowiązania z tytułu leasingu	8	1 518	1 518	1 185	1 185	3
Pochodne instrumenty finansowe	10.3	446	446	335	335	3
Zobowiązania z tytułu dostaw i usług oraz pozostałe	19	23 644	23 644	12 719	12 719	3

Nazwa Spółki:	SUWARY S.A. W PABIANICACH		
Okres objęty sprawozdaniem finansowym:	01.10.2019 – 30.09.2020	Waluta sprawozdawcza:	złoty polski (PLN)
Poziom zaokrągleń:	wszystkie kwoty w tabelach wyrażone są w tysiącach złotych polskich (o ile nie wskazano inaczej)		

Wartość godziwa definiowana jest jako kwota, za jaką na warunkach rynkowych dany składnik aktywów mógłby zostać wymieniony, a zobowiązanie wykonane, pomiędzy dobrze poinformowanymi, zainteresowanymi i niepowiązаныmi stronami. W przypadku instrumentów finansowych, dla których istnieje aktywny rynek, ich wartość godziwą ustala się na podstawie parametrów pochodzących z aktywnego rynku (ceny sprzedaży i zakupu). W przypadku instrumentów finansowych, dla których nie istnieje aktywny rynek, wartość godziwa ustalana jest na podstawie technik wyceny, przy czym jako dane wejściowe modelu w maksymalnym stopniu wykorzystywane są zmienne pochodzące z aktywnych rynków (kursy walutowe, stopy procentowe itd.).

Ponadto, dla celów sprawozdawczości finansowej, wyceny w wartości godziwej są skategoryzowane według trzech poziomów w zależności od stopnia, w jakim dane wsadowe do pomiarów wartości godziwej są obserwowalne i od znaczenia danych wsadowych do wyceny w wartości godziwej jako całości. Poziomy te kształtują się w następujący sposób:

- Poziom 1: danymi wsadowymi są ceny notowane (nieskorygowane) z aktywnych rynków dla identycznych aktywów lub zobowiązań, do których jednostka ma dostęp w dniu wyceny,
- Poziom 2: danymi wsadowymi są dane inne niż ceny notowane zaliczane do Poziomu 1, które są obserwowalne dla składnika aktywów lub zobowiązań, bezpośrednio lub pośrednio,
- Poziom 3: danymi wsadowymi są nieobserwowalne dane do wyceny składnika aktywów lub zobowiązań.

Na każdą datę bilansową, w przypadku aktywów i zobowiązań występujących na poszczególne daty bilansowe w sprawozdaniu finansowym, Spółka ocenia, czy miały miejsce transfery między poziomami hierarchii poprzez ponowną ocenę klasyfikacji do poszczególnych poziomów, kierując się istotnością danych wejściowych najniższego poziomu, który ma szczególną wagę dla wyceny do wartości godziwej traktowanej jako całość.

Należności własne wyceniane są w wartości nominalnej ze względu na ich szybką rotację oraz dokonywane odpisy aktualizujące w przypadku stwierdzenia nadmiernego ryzyka kredytowego. Według szacunków Zarządu ich wycena w wartości godziwej nie różni się od ich wartości bilansowej.

Pozostałe zobowiązania finansowe są wyceniane w wartości wymagającej zapłaty, a ich wartość bilansowa nie odbiega od wartości godziwej.

10.7.2 Dodatkowe informacje o metodach wyceny instrumentów finansowych ujętych w bilansie w wartości godziwej

Nie dotyczy.

10.7.3 Przekwalifikowanie

Spółka nie dokonała przekwalifikowania składników aktywów finansowych, które spowodowałyby zmianę zasad wyceny tych aktywów pomiędzy wartością godziwą a ceną nabycia lub metodą zamortyzowanego kosztu.

10.7.4 Wyłączenie z bilansu

Na dzień 30.09.2020 roku Spółka nie posiadała aktywów finansowych, których przeniesienia nie kwalifikują się do wyłączenia z bilansu.

Nazwa Spółki:	SUWARY S.A. W PABIANICACH		
Okres objęty sprawozdaniem finansowym:	01.10.2019 – 30.09.2020	Waluta sprawozdawcza:	złoty polski (PLN)
Poziom zaokrągleń:	wszystkie kwoty w tabelach wyrażone są w tysiącach złotych polskich (o ile nie wskazano inaczej)		

11. Aktywa oraz rezerwa na podatek odroczony

Aktywa oraz rezerwa z tytułu odroczonego podatku dochodowego w następujący sposób wpływa na sprawozdanie finansowe:

	30.09.2020	30.09.2019
<i>Saldo na początek okresu:</i>		
Aktywa z tytułu odroczonego podatku dochodowego	755	590
Rezerwa z tytułu odroczonego podatku dochodowego	4 346	3 766
Podatek odroczony per saldo na początek okresu	(3 591)	(3 176)
<i>Zmiana stanu w okresie wpływająca na:</i>		
Wynik (+/-)	(597)	(415)
Pozostałe całkowite dochody (+/-)	-	-
Rozliczenie połączenia jednostek gospodarczych	-	-
Pozostałe (w tym różnice kursowe netto z przeliczenia)	-	-
Podatek odroczony per saldo na koniec okresu, w tym:	(4 188)	(3 591)
Aktywa z tytułu odroczonego podatku dochodowego	712	755
Rezerwa z tytułu odroczonego podatku dochodowego	4 900	4 346

Aktywa z tytułu odroczonego podatku dochodowego:

Tytuły różnic przejściowych	Saldo na początek okresu	Zmiana stanu:		Saldo na koniec okresu
		Sprawozdanie z wyniku		
Stan na 30.09.2020				
<i>Aktywa:</i>				
Rzeczowe aktywa trwałe	-	15		15
Zapasy	337	(144)		193
Należności z tytułu dostaw i usług	123	(33)		90
Inne aktywa	-	24		24
<i>Zobowiązania:</i>				
Zobowiązania z tytułu świadczeń pracowniczych	76	48		124
Rezerwy na świadczenia pracownicze	93	(43)		50
Pozostałe rezerwy	62	10		72
Kredyty, pożyczki, inne instrumenty dłużne	64	20		84
Inne zobowiązania	-	60		60
Razem	755	(43)		712
w tym				
krótkoterminowe	746	(160)		586
długoterminowe	9	117		126
Stan na 30.09.2019				
<i>Aktywa:</i>				
Rzeczowe aktywa trwałe	14	(14)		-
Zapasy	69	268		337
Należności z tytułu dostaw i usług	102	21		123
Zobowiązania z tytułu świadczeń pracowniczych	67	9		76
Rezerwy na świadczenia pracownicze	130	(37)		93
Pozostałe rezerwy	64	(2)		62
Kredyty, pożyczki, inne instrumenty dłużne	144	(80)		64
Razem	590	165		755
w tym				
krótkoterminowe	581	165		746
długoterminowe	9	-		9

Nazwa Spółki:	SUWARY S.A. W PABIANICACH		
Okres objęty sprawozdaniem finansowym:	01.10.2019 – 30.09.2020	Waluta sprawozdawcza:	złoty polski (PLN)
Poziom zaokrągleń:	wszystkie kwoty w tabelach wyrażone są w tysiącach złotych polskich (o ile nie wskazano inaczej)		

Rezerwa z tytułu odroczonego podatku dochodowego:

Tytuły różnic przejściowych	Saldo na początek okresu	Zmiana stanu:	Saldo na koniec okresu
		Sprawozdanie z wyniku	
Stan na 30.09.2020			
<i>Aktywa:</i>	-		
Wartości niematerialne	2 671	667	3 338
Rzeczowe aktywa trwałe	1 622	(106)	1 516
Inne aktywa	13	(2)	11
<i>Zobowiązania:</i>	-		
Zobowiązania z tytułu dostaw i usług	40	(5)	35
Razem	4 346	554	4 900
w tym			
krótkoterminowe	1 409	(660)	749
długoterminowe	2 937	1 214	4 151
Stan na 30.09.2019			
<i>Aktywa:</i>	-		
Wartości niematerialne	2 004	667	2 671
Rzeczowe aktywa trwałe	1 736	(114)	1 622
Inne aktywa	16	(3)	13
<i>Zobowiązania:</i>	-		
Zobowiązania z tytułu dostaw i usług	10	30	40
Razem	3 766	580	4 346
w tym			
krótkoterminowe	829	(10)	819
długoterminowe	2 937	590	3 527

Nieujęte aktywa z tytułu odroczonego podatku dochodowego

Niepewność w kwestii ustalenia wysokości aktywów i rezerw z tytułu odroczonego podatku dochodowego została opisana w nocie Subiektywnie oceny Zarządu oraz niepewność szacunków.

	30.09.2020	30.09.2019
<i>Kwoty i tytuły, dla których nie rozpoznano aktywów na podatek odroczonej:</i>		
Nierozliczone straty podatkowe	10 449	11 007
Razem	10 449	11 007
<i>Nierozliczone straty podatkowe - data wygaśnięcia przypadająca w okresie:</i>		
do 1 roku	-	-
od 1 do 2 lat	5 130	-
od 2 do 3 lat	3 563	7 125
od 3 do 4 lat	892	2 153
od 4 do 5 lat	864	1 729
Nierozliczone straty podatkowe razem	10 449	11 007

Spółka nie rozpoznała aktywów na podatek odroczonej od straty podatkowej za okresy poprzednie z uwagi na ostrożną ocenę zaistnienia w przyszłości przesłanki zmniejszenia podstawy opodatkowania podatku dochodowego.

Nazwa Spółki:	SUWARY S.A. W PABIANICACH		
Okres objęty sprawozdaniem finansowym:	01.10.2019 – 30.09.2020	Waluta sprawozdawcza:	złoty polski (PLN)
Poziom zaokrągleń:	wszystkie kwoty w tabelach wyrażone są w tysiącach złotych polskich (o ile nie wskazano inaczej)		

12. Zapasy

W sprawozdaniu finansowym Spółki ujęte są następujące pozycje zapasów:

	30.09.2020	30.09.2019
Materiały	5 225	7 694
Półprodukty i produkcja w toku	971	1 168
Wyroby gotowe	3 019	3 349
Towary	285	162
Wartość bilansowa zapasów razem	9 500	12 373

Rozchód wyrobów gotowych ujmowany jest wg. stałych cen ewidencyjnych z rozliczeniem odchyłeń od tych cen do kosztu wytworzenia. Rozchód materiałów i towarów ustala się z zastosowaniem metody „pierwsze weszło - pierwsze wyszło” (FIFO).

W okresie od 01.10.2019 r. do 30.09.2020 r. Spółka ujęła w działalności sprawozdania z wyniku koszty wytworzenia sprzedanych produktów i koszty sprzedanych towarów i materiałów łącznie w kwocie 86 156 tys. PLN (W okresie od 01.10.2018 r. do 30.09.2019 r.: 85 029 tys. PLN).

Rozbicie stanów magazynowych względem lokalizacji:

	30.09.2020	30.09.2019
Zakład w Pabianicach	5 106	5 288
Zakład w Bydgoszczy	4 394	7 085
Wartość bilansowa zapasów razem	9 500	12 373

Zapasy stanowiące 42 % ogólnego stanu zapasów na dzień 30.09.2020 roku zostały zakumulowane przez Spółkę w ramach przygotowań do realizacji zleceń dla głównego kontrahenta

Odpisy aktualizujące wartość zapasów, które w okresie od 01.10.2019 r. do 30.09.2020 r. obciążały koszt wytworzenia sprzedanych produktów w sprawozdaniu z wyniku wyniosły 182 tys. PLN (2018/2019 r.: 531 tys. PLN). Spółka dokonała odwrócenia odpisów aktualizujących na kwotę 542 tys. PLN (2018/2019 r.: 15 tys. PLN.)

	od 01.10.2019 do 30.09.2020	od 01.10.2018 do 30.09.2019
Stan na początek okresu	1 808	586
korekta	-	678
Stan na początek okresu po korekcie	1 808	1 264
Odpisy ujęte jako koszt w okresie	182	559
Odpisy odwrócone w okresie (-)	(785)	(15)
Stan na koniec okresu	1 205	1 808

Na dzień 30.09.2020 r. zapasy o wartości bilansowej 9 500 tys. PLN (2018/2019 r.: 12 373 tys. PLN) stanowiły zabezpieczenia zobowiązań Spółki. Informację o zabezpieczeniach zobowiązań zaprezentowano w notce nr 10.5.

13. Należności z tytułu dostaw i usług oraz pozostałe należności

Należności z tytułu dostaw i usług oraz pozostałe należności, ujmowane przez Spółkę w ramach klasy należności i pożyczek (patrz nota nr 10.2) przedstawiają się następująco:

Należności długoterminowe:

Nie występują.

Nazwa Spółki:	SUWARY S.A. W PABIANICACH		
Okres objęty sprawozdaniem finansowym:	01.10.2019 – 30.09.2020	Waluta sprawozdawcza:	złoty polski (PLN)
Poziom zaokrągleń:	wszystkie kwoty w tabelach wyrażone są w tysiącach złotych polskich (o ile nie wskazano inaczej)		

Należności krótkoterminowe:

	30.09.2020	30.09.2019
<i>Aktywa finansowe (MSSF9):</i>		
Należności z tytułu dostaw i usług	26 013	18 153
Odpisy aktualizujące wartość należności z tytułu dostaw i usług (-)	(1 435)	(1 505)
Należności z tytułu dostaw i usług netto	24 578	16 648
Inne należności	362	1 227
Odpisy aktualizujące wartość pozostałych należności finansowych(-)	(17)	-
Pozostałe należności finansowe netto	345	1 227
Należności finansowe	24 923	17 875
<i>Aktywa niefinansowe (poza MSR 39):</i>		
Należności z tytułu podatków i innych świadczeń	132	205
Należności niefinansowe	132	205
Należności krótkoterminowe razem	25 055	18 080

Wartość bilansowa należności z tytułu dostaw i usług uznawana jest przez Spółkę za rozsądne przybliżenie wartości godziwej (patrz nota nr 10.7).

Spółka dokonała oceny należności ze względu na utratę ich wartości zgodnie ze stosowaną polityką rachunkowości (patrz podpunkt c) w punkcie „Podstawa sporządzenia oraz zasady rachunkowości”). Odpisy z tytułu oczekiwanej straty na należności, które w okresie od 1.10.2019 r. do 30.09.2020 r. obciążąły zyski /straty z tytułu oczekiwanych strat kredytowych:

- w odniesieniu do należności długoterminowych – nie wystąpiły,
- w odniesieniu do krótkoterminowych należności finansowych zysk 53 tys. PLN (2018/2019 r.: strata 983 tys. PLN).

Zmiany odpisów z tytułu oczekiwanej straty należności krótkoterminowych w okresie objętym sprawozdaniem finansowym prezentują poniższe tabele:

	od 01.10.2019 do 30.09.2020	od 01.10.2018 do 30.09.2019
Stan na początek okresu	1 505	522
Odpisy ujęte jako koszt w okresie	250	983
Odpisy odwrócone ujęte jako przychód w okresie (-)	(303)	-
Odpisy wykorzystane (-)	-	-
Stan na koniec okresu	1 452	1 505

Dalsza analiza ryzyka kredytowego należności, w tym analiza wieku należności zaległych nie objętych odpisem aktualizującym, została przedstawiona w nocie nr 30.2.

Odpisy aktualizujące z tytułu oczekiwanej straty należności długoterminowych nie wystąpiły.

14. Środki pieniężne i ich ekwiwalenty

	30.09.2020	30.09.2019
Środki pieniężne na rachunkach bankowych prowadzonych w PLN	1 622	150
Środki pieniężne na rachunkach bankowych walutowych	2 184	1 088
Środki pieniężne w kasie	6	11
Środki pieniężne i ich ekwiwalenty razem	3 812	1 249

Na dzień 30.09.2020 r. środki pieniężne o wartości bilansowej 3 812 tys. PLN (2019 rok: 1 249 tys. PLN) nie podlegały ograniczeniom w dysponowaniu. Informację o zabezpieczeniach zobowiązań zaprezentowano w nocie nr 10.6.

Spółka dla celów sporządzenia rachunku przepływów pieniężnych klasyfikuje środki pieniężne w sposób przyjęty do prezentacji w sprawozdaniu z sytuacji finansowej. Wartościowe uzgodnienie środków pieniężnych wykazanych w sprawozdaniu z sytuacji finansowej oraz sprawozdaniu z przepływów przedstawiono w nocie nr 27.

Nazwa Spółki:	SUWARY S.A. W PABIANICACH		
Okres objęty sprawozdaniem finansowym:	01.10.2019 – 30.09.2020	Waluta sprawozdawcza:	złoty polski (PLN)
Poziom zaokrążeń:	wszystkie kwoty w tabelach wyrażone są w tysiącach złotych polskich (o ile nie wskazano inaczej)		

15. Aktywa trwale przeznaczone do sprzedaży oraz działalność zaniechana

Na dzień 30.09.2019 r. oraz na dzień 30.09.2020 r. aktywa trwale przeznaczone do sprzedaży nie występują.

16. Kapitał własny

16.1. Kapitał podstawowy

W okresie sprawozdawczym oraz w roku poprzednim (od 01.10.2018 r. do 30.09.2019 r.) w Spółce nie dokonano zmian w kapitale podstawowym.

Wszystkie akcje w równym stopniu uczestniczą w podziale dywidendy oraz każda akcja daje prawo do jednego głosu na Walnym Zgromadzeniu Akcjonariuszy.

Zmiany liczby akcji w okresie objętym sprawozdaniem finansowym wynikają z następujących transakcji z właścicielami:

	od 01.10.2019 do 30.09.2020	od 01.10.2018 do 30.09.2019
Akcje wyemitowane i w pełni opłacone:		
Liczba akcji na początek okresu	4 615 070	4 615 070
Liczba akcji na koniec okresu	4 615 070	4 615 070

Kapitał zakładowy SUWARY S.A. W PABIANICACH wynosi 9 230 140 zł i dzieli się na 4 615 070 akcji, w tym:
 2 097 760 akcji serii A
 2 097 760 akcji serii B
 419 550 akcji serii C
 Wartość nominalna każdej akcji Emitenta wynosi 2zł.

16.2. Kapitał ze sprzedaży akcji powyżej ich wartości nominalnej

W okresie od 01.10.2019 r. do 30.09.2020 r. jak również za okres porównywalny od 01.10.2018 r. do 30.09.2019 r. w Spółce nie powstał kapitał ze sprzedaży akcji powyżej ich wartości nominalnej,
 W Spółce kapitał ze sprzedaży akcji powyżej ich wartości nominalnej przedstawia się następująco:

	Cena emisyjna (PLN)	Liczba akcji	Wartość emisji	Wartość nominalna (-)	Koszty emisji (-)	Nadwyżka ze sprzedaży akcji
Kapitał ze sprzedaży akcji powyżej ich wartości nominalnej na dzień 01.01.2011 roku						
Emisja akcji serii "C"	16,10	419 550	6 755	(839)	(198)	5 718
Kapitał ze sprzedaży akcji powyżej ich wartości nominalnej na dzień 30.09.2017 roku						
Emisja akcji	-	-	-	-	-	-
Kapitał ze sprzedaży akcji powyżej ich wartości nominalnej na dzień 30.09.2018 roku						
Emisja akcji	-	-	-	-	-	-

16.3. Pozostałe kapitały

	Pozostałe kapitały razem
Saldo na dzień 01.10.2018 roku	1 905
Saldo na dzień 30.09.2019 roku	1 905
Saldo na dzień 30.09.2020 roku	1 905

Na kwotę pozostałych kapitałów składają się: kapitał ze sprzedaży akcji własnych w kwocie 1.526.624,44 PLN i pozostałe kapitały w kwocie 378.068,84 PLN.

16.4. Programy płatności akcjami

W Spółce nie zostały uruchomione programy motywacyjne, w ramach których pracownicy uzyskują opcje zamienne na akcje Spółki.

Nazwa Spółki:	SUWARY S.A. W PABIANICACH		
Okres objęty sprawozdaniem finansowym:	01.10.2019 – 30.09.2020	Waluta sprawozdawcza:	złoty polski (PLN)
Poziom zaokrągleń:	wszystkie kwoty w tabelach wyrażone są w tysiącach złotych polskich (o ile nie wskazano inaczej)		

16.5. Udziały niedające kontroli

Nie dotyczy.

17. Świadczenia pracownicze

17.1. Koszty świadczeń pracowniczych

	od 01.10.2019 do 30.09.2020	od 01.10.2018 do 30.09.2019
Koszty wynagrodzeń	13 546	14 680
Koszty ubezpieczeń społecznych	3 263	3 379
Rezerwa na niewykorzystane urlopy	333	(195)
Koszty przyszłych świadczeń (rezerwy na nagrody jubileuszowe, odprawy emerytalne)	38	55
Koszty świadczeń pracowniczych razem	17 180	17 919

W Spółce nie są realizowane programy motywacyjne, w ramach których pracownicy wynagradzani są akcjami Spółki.

17.2. Zobowiązania i rezerwy z tytułu świadczeń pracowniczych

Zobowiązania i rezerwy z tytułu świadczeń pracowniczych ujęte w sprawozdaniu z sytuacji finansowej obejmują:

	Zobowiązania i rezerwy krótkoterminowe		Zobowiązania i rezerwy długoterminowe	
	30.09.2020	30.09.2019	30.09.2020	30.09.2019
<i>Krótkoterminowe świadczenia pracownicze:</i>				
Zobowiązania z tytułu wynagrodzeń	769	887	-	-
Zobowiązania z tytułu ubezpieczeń społecznych	721	602	-	-
Rezerwy na niewykorzystane urlopy	650	380	-	-
Krótkoterminowe świadczenia pracownicze	2 140	1 869	-	-
<i>Inne długoterminowe świadczenia pracownicze:</i>				
Rezerwy na nagrody jubileuszowe	-	-	-	-
Rezerwy na odprawy emerytalne	42	34	221	191
Pozostałe rezerwy	-	-	-	-
Inne długoterminowe świadczenia pracownicze	42	34	221	131
Zobowiązania i rezerwy z tytułu świadczeń pracowniczych razem	2 182	1 903	221	131

Na zmianę stanu innych długoterminowych świadczeń pracowniczych wpływ miały następujące pozycje:

	Rezerwy na inne długoterminowe świadczenia pracownicze			
	nagrody jubileuszowe	odprawy emerytalne	pozostałe	razem
za okres od 01.10.2019 roku do 30.09.2020 roku				
Stan na początek okresu	-	225	-	225
<i>Zmiany ujęte w wyniku:</i>	-	-	-	-
Ponowna wycena zobowiązania	-	38	-	38
Wartość bieżąca rezerw na dzień 30.09.2020 roku	-	263	-	263
za okres od 01.10.2018 roku do 30.09.2019 roku				
Stan na początek okresu	-	170	-	170
<i>Zmiany ujęte w wyniku:</i>	-	-	-	-
Ponowna wycena zobowiązania	-	55	-	55
Wartość bieżąca rezerw na dzień 30.09.2019 roku	-	225	-	225

Wartość bieżącą rezerw ujęto w oparciu o wycenę na dzień 30.09.2020 r. sporządzoną przez niezależnego aktuarusza, który przyjął przy wycenie świadczeń następujące założenia (patrz również punkt dotyczący niepewności szacunków - podpunkt c) w punkcie „Podstawa sporządzenia oraz zasady rachunkowości”):

Nazwa Spółki:	SUWARY S.A. W PABIANICACH		
Okres objęty sprawozdaniem finansowym:	01.10.2019 – 30.09.2020	Waluta sprawozdawcza:	złoty polski (PLN)
Poziom zaokrągleń:	wszystkie kwoty w tabelach wyrażone są w tysiącach złotych polskich (o ile nie wskazano inaczej)		

Odprawa rentowa lub emerytalna stanowi jednomiesięczne wynagrodzenie pracownika. W poprzednim okresie porównawczym rezerwa była tworzona na tych samych zasadach.

Metoda wykorzystana do obliczeń jest tzw. metodą prognozowanych świadczeń jednostkowych zwana także metodą świadczeń narosłych w funkcji stażu pracy. Istotą tej metody polega na postrzeganiu narastającego stażu pracy jako powodującego narasta nie zobowiązań zakładu pracy do wypłaty świadczeń zapłaconych w przyszłości. W świetle powyższej definicji wartość przyszłych zobowiązań obliczana jest jako część przyszłych świadczeń oszacowana przy uwzględnieniu prognozowanego wynagrodzenia stanowiącego podstawę ich naliczania.

Zgodnie z zaleceniami MSR 19, stopa procentowa służąca do dyskontowania przyszłych zobowiązań powinna być ustalona na podstawie rynkowych stóp zwrotu (występujących w dniu bilansowym) z obligacji przedsiębiorstw, przy czym termin wykupu obligacji powinien być zgodny z szacunkowym terminem realizacji świadczeń. W przypadku, gdy brak jest rozwiniętego rynku obligacji przedsiębiorstw, należy stosować rynkowe stopy zwrotu z obligacji skarbowych.

Przy wyznaczaniu zobowiązań zostały również uwzględnione prawdopodobieństwa osiągnięcia uprawnień do świadczeń dodatkowych. Przez prawdopodobieństwo osiągnięcia uprawnień do odprawy emerytalnej rozumie się prawdopodobieństwo dożycia przez pracownika wieku emerytalnego, pod warunkiem pozostania w stosunku pracy z obecnym pracodawcą. Przez wiek emerytalny należy rozumieć wiek 60 i 65 lat, odpowiednio dla kobiet i mężczyzn. Przez prawdopodobieństwo osiągnięcia uprawnień do odprawy rentowej oraz odprawy pośmiertnej rozumie się odpowiednio prawdopodobieństwo inwalidztwa oraz zgonu pracownika przed osiągnięciem wieku emerytalnego, pod warunkiem pozostania w stosunku pracy.

Istotne założenia aktuarialne:

W Polsce nie występuje rozwinięty rynek obligacji przedsiębiorstw, w związku z tym do wyznaczenia stopy dyskontowej dla wycień na dzień 30.09.2020 r. wykorzystano rynkową rentowność 10-letnich obligacji skarbowych a jako długookresową roczną stopę wzrostu wynagrodzeń przyjęto nominalnie poziom 1,00% powyżej prognozowanej długookresowej stopy inflacji, która jest na poziomie 2,50 %.

	30.09.2020	30.09.2019
Stopa dyskonta	1,40%	1,91%
Przewidywany wskaźnik wzrostu wynagrodzeń	3,50%	3,50%

Prawdopodobieństwo zgonów, zostało przyjęte na podstawie Polskich Tablic Trwania Życia 2019 opublikowanych przez Główny Urząd Statystyczny.

Prawdopodobieństwo przejścia na rentę inwalidzką przyjęto na podstawie informacji uzyskanych przez Zakład Ubezpieczeń Społecznych dotyczących orzeczeń lekarskich wydanych dla celów związanych z przyznawaniem rent inwalidzkich.

Prawdopodobieństwo odejścia z pracy określono na podstawie analizy danych za lata ubiegłe w oparciu o informacje dotyczące rynku pracy w Polsce. Uzależniono je od wieku pracownika, ich wielkości przedstawia poniższa tabela:

Wiek pracownika	do 30 lat	31-40 lat	41-50 lat	51-60 lat	61+ lat
Prawdopodobieństwo rezygnacji	13%	11%	9%	7%	0%

Tabela poniżej przedstawia statystyki dotyczące pracowników Spółki według stanu na dzień 30.09.2020 r.: dla Oddziału w Bydgoszczy:

Wyszczególnienie	Kobiety	Mężczyźni	Razem
Liczba pracowników	58	54	112
Średni wiek	43	41	42
Średnie wynagrodzenie miesięczne	3 494	5 890	4 650
Średni staż pracy w Spółce	7	6	7

Nazwa Spółki:	SUWARY S.A. W PABIANICACH		
Okres objęty sprawozdaniem finansowym:	01.10.2019 – 30.09.2020	Waluta sprawozdawcza:	złoty polski (PLN)
Poziom zaokrągleń:	wszystkie kwoty w tabelach wyrażone są w tysiącach złotych polskich (o ile nie wskazano inaczej)		

dla Oddziału w Pabianicach :

Wyszczególnienie	Kobiety	Mężczyźni	Razem
Liczba pracowników	24	98	122
Średni wiek	48	49	49
Średnie wynagrodzenie miesięczne	5 592	4 118	4 408
Średni staż pracy w Spółce	15	15	15

Analiza wrażliwości zobowiązania z tytułu określonych świadczeń na zmiany w ważonych głównych założeniach przedstawia się następująco:
dla Oddziału w Bydgoszczy :

30.09.2020	Rezerwy na odprawy emerytalne w zł
Wariant bazowy	86 592
Stopa dyskonta + 0,25 p.p	85 204
Stopa dyskonta - 0,25 p.p	88 037
Stopa wzrostu wynagrodzeń + 0,25 p.p	88 004
Stopa wzrostu wynagrodzeń - 0,25 p.p	85 228
Prawdopodobieństwo rezygnacji +0,25p.p	85 070
Prawdopodobieństwo rezygnacji -0,25p.p	87 915

dla Oddziału w Pabianicach :

30.09.2020	Rezerwy na odprawy emerytalne w zł
Wariant bazowy	176 992
Stopa dyskonta + 0,25 p.p	174 288
Stopa dyskonta - 0,25 p.p	179 787
Stopa wzrostu wynagrodzeń + 0,25 p.p	178 723
Stopa wzrostu wynagrodzeń - 0,25 p.p	174 336
Prawdopodobieństwo rezygnacji +0,25 p.p	174 065
Prawdopodobieństwo rezygnacji -0,25 p.p	178 944

Powyższa analiza wrażliwości jest oparta na zmianie jednego z założeń, przy niezmienności pozostałych założeń. W praktyce, jest to mało prawdopodobne, i zmiany niektórych założeń mogą być skorelowane. Przy wyliczaniu wrażliwości zobowiązania z tytułu określonych świadczeń na istotne założenia aktuarialne została zastosowana ta sama metoda, którą stosuje się do obliczenia zobowiązania emerytalnego ujmowanego w sprawozdaniu z sytuacji finansowej (bieżąca wartość zobowiązania z tytułu określonych świadczeń liczona przy zastosowaniu metody prognozowanych świadczeń jednostkowych na koniec okresu sprawozdawczego). Metody i rodzaje założeń stosowane przy sporządzeniu analizy wrażliwości nie uległy zmianie w porównaniu do poprzedniego okresu.

18. Pozostałe rezerwy

Wartość rezerw ujętych w sprawozdaniu finansowym oraz ich zmiany w poszczególnych okresach przedstawiały się następująco:

	Rezerwy krótkoterminowe		Rezerwy długoterminowe	
	30.09.2020	30.09.2019	30.09.2020	30.09.2019
Rezerwy na sprawy sądowe	-	-	-	-
Rezerwy na koszty restrukturyzacji	-	-	-	-
Inne rezerwy	1 751	1 660	-	-
Pozostałe rezerwy razem	1 751	1 660	-	-

Nazwa Spółki:	SUWARY S.A. W PABIANICACH		
Okres objęty sprawozdaniem finansowym:	01.10.2019 – 30.09.2020	Waluta sprawozdawcza:	złoty polski (PLN)
Poziom zaokrągleń:	wszystkie kwoty w tabelach wyrażone są w tysiącach złotych polskich (o ile nie wskazano inaczej)		

Pozycja pozostałe rezerwy na dzień 30.09.2020 obejmuje :

Rezerwę z tyt. ZFRON: 1 030 tys. zł

Odsetki od zobowiązania ZFRON: 418 tys. zł

Rezerwa na przyszłe reklamacje: 303 tys. zł

	Rezerwy na:			Razem
	sprawy sądowe	koszty restrukturyzacji	Inne	
za okres od 01.10.2019 roku do 30.09.2020 roku				
Stan na początek okresu	-	-	1 660	1 660
Zwiększenie rezerw ujęte jako koszt w okresie	-	-	91	91
Rozwiązanie rezerw ujęte jako przychód w okresie (-)	-	-	-	-
Wykorzystanie rezerw (-)	-	-	-	-
Stan rezerw na dzień 30.09.2020 roku	-	-	1 751	1 751
za okres od 01.10.2018 roku do 30.09.2019 roku				
Stan na początek okresu	-	-	1 212	1 212
Zwiększenie rezerw ujęte jako koszt w okresie	-	-	448	448
Rozwiązanie rezerw ujęte jako przychód w okresie (-)	-	-	-	-
Wykorzystanie rezerw (-)	-	-	-	-
Stan rezerw na dzień 30.09.2019 roku	-	-	1 660	1 660

19. Zobowiązania z tytułu dostaw i usług oraz pozostałe zobowiązania

Zobowiązania z tytułu dostaw i usług oraz pozostałe zobowiązania (patrz również nota nr 10) przedstawiają się następująco:

Zobowiązania długoterminowe	30.09.2020	30.09.2019
Inne zobowiązania finansowe	-	-
Zobowiązania długoterminowe razem	-	-

	30.09.2020	30.09.2019
Zobowiązania finansowe (MSSF 9):		
Zobowiązania z tytułu dostaw i usług	9 807	10 076
Zobowiązania z tytułu zakupu aktywów trwałych	-	-
Inne zobowiązania finansowe	3 174	1 518
Zobowiązania finansowe	12 981	11 594
Zobowiązania niefinansowe (poza MSSF 9):		
Zobowiązania z tytułu podatków i innych świadczeń	2 183	1 125
Przedpłaty i zaliczki otrzymane na dostawy	-	-
Zaliczki otrzymane na dywidendę	9 200	-
Inne zobowiązania niefinansowe	-	-
Zobowiązania niefinansowe	11 383	1 125
Zobowiązania krótkoterminowe razem	24 364	12 719

Wartość bilansowa zobowiązań z tytułu dostaw i usług uznawana jest przez Spółkę za rozsądne przybliżenie wartości godziwej (patrz nota nr 10.7).

Nazwa Spółki:	SUWARY S.A. W PABIANICACH		
Okres objęty sprawozdaniem finansowym:	01.10.2019 – 30.09.2020	Waluta sprawozdawcza:	złoty polski (PLN)
Poziom zaokrążeń:	wszystkie kwoty w tabelach wyrażone są w tysiącach złotych polskich (o ile nie wskazano inaczej)		

20. Rozliczenia międzyokresowe

	Rozliczenia krótkoterminowe		Rozliczenia długoterminowe	
	30.09.2020	30.09.2019	30.09.2020	30.09.2019
<i>Aktywa - rozliczenia międzyokresowe:</i>				
Czynsze najmu				
Inne koszty opłacone z góry	554	527	-	-
Aktywa - rozliczenia międzyokresowe razem	554	527	-	-
<i>Pasywa - rozliczenia międzyokresowe:</i>				
Dotacje otrzymane	473	647	-	-
Przychody przysługujących okresów				
Inne rozliczenia	75	56		
Pasywa - rozliczenia międzyokresowe razem	548	703	-	-

W okresie od 01.10.2019 r. do 30.09.2020 r. Spółka kontynuowała rozliczenie otrzymanych w poprzednich okresach sprawozdawczych środków pieniężnych z dotacji unijnych. Korzyść z tytułu dotacji ujmowana jest przez okres amortyzacji środków trwałych tj. od 3 do 12 lat. W okresie od 01.10.2019 r. do 30.09.2020 r. Spółka ujęła z tego tytułu pozostałe przychody operacyjne w kwocie 174 tys. PLN. Z tytułu dotacji w poprzednim okresie sprawozdawczym na dzień 30.09.2019 r. Spółka, ujęła pozostałe przychody operacyjne w kwocie 230 tys. PLN.

Umowa dofinansowania, która stanowi podstawę nierozliczonej na dzień bilansowy dotacji na środki trwałe w łącznej kwocie 473 tys. zł została zawarta z Bankiem Gospodarstwa Krajowego w dniu 28.12.2010, numer POIG.04.03.00-00-117/10-00 i dotyczyła dofinansowania zakupu środków trwałych, maszyn i form do programu dla górnictwa (wartość otrzymanego wówczas dofinansowania wynosiło 1 557 tys. zł).

21. Umowy o usługę budowlaną

Nie występują.

22. Przychody z umów z klientami

	od 01.10.2019 do 30.09.2020	od 01.10.2018 do 30.09.2019
Przychody w podziale na rodzaj dóbr i usług		
Opakowania	51 815	38 404
Artykuły motoryzacyjne	51 904	46 007
Detale z tworzyw sztucznych, formy wtryskowe	6 273	10 970
Pozostałe	2 839	3 077
Przychody z umów z klientami	112 831	98 458
Termin ujmowania przychodu:		
W określonym momencie	112 831	98 458
Przez okres	-	-

Zyski z tytułów utraty wartości w odniesieniu do wszelkich aktywów z tytułu umów z klientami wyniosły w roku obrotowym 2019/2020 53 tys. zł natomiast w okresie 2018/2019 straty wyniosły 983 tys. zł.

Spółka realizuje produkcję i sprzedaż głównie na podstawie konkretnych zamówień od klientów. W ramach przyjętych zleceń zobowiązanie do wykonania świadczenia praktycznie zawsze polega na przekazaniu klientowi przyrzonego dobra (tj. składnika aktywów) lub wykonaniu usługi. Przekazanie składnika aktywów następuje w momencie, gdy klient uzyskuje kontrolę nad tym składnikiem aktywów, tj. najczęściej w momencie wydania produktów odbiorcy zgodnie z ustalonymi warunkami dostawy. Umowy sprzedaży nie przewidują konieczności przyjęcia zwrotów, dokonania zwrotów wynagrodzenia czy też innych dodatkowych zobowiązań, poza przypadkami rozpoznania zasadności reklamacji. Standardowo Spółka udziela 12 miesięcznej gwarancji na sprzedane wyroby. Wyroby muszą być przechowywane w odpowiedni sposób zgodny z załączaną Specyfikacją techniczną.

Nazwa Spółki:	SUWARY S.A. W PABIANICACH		
Okres objęty sprawozdaniem finansowym:	01.10.2019 – 30.09.2020	Waluta sprawozdawcza:	złoty polski (PLN)
Poziom zaokrągleń:	wszystkie kwoty w tabelach wyrażone są w tysiącach złotych polskich (o ile nie wskazano inaczej)		

23. Przychody i koszty operacyjne

23.1. Koszty według rodzaju

	od 01.10.2019 do 30.09.2020	od 01.10.2018 do 30.09.2019
Amortyzacja	5 582	5 746
Świadczenia pracownicze	16 809	18 059
Zużycie materiałów i energii	63 982	65 039
Usługi obce	10 440	9 107
Podatki i opłaty	1 260	1 176
Pozostałe koszty rodzajowe	322	619
Koszty według rodzaju razem	98 395	99 746
Wartość sprzedanych towarów i materiałów	1 829	1 368
Zmiana stanu produktów, produkcji w toku (+/-)	(2 092)	(1 246)
Koszt własny sprzedaży, koszty sprzedaży oraz koszty ogólnego zarządu	98 132	99 868

Spółka w roku 2019/2020 nie poniosła wydatków na badania i rozwój

23.2. Pozostałe przychody operacyjne

	od 01.10.2019 do 30.09.2020	od 01.10.2018 do 30.09.2019
Zysk ze zbycia niefinansowych aktywów trwałych	8	6
Odwrocenie odpisów aktualizujących wartość majątku trwałego	3	-
Otrzymane kary i odszkodowania	8	-
Nadwyżki składników majątku obrotowego	116	-
Spisane zobowiązania	113	-
Dotacje otrzymane	174	230
Inne przychody	191	-
Pozostałe przychody operacyjne razem	613	236

23.3. Pozostałe koszty operacyjne

	od 01.10.2019 do 30.09.2020	od 01.10.2018 do 30.09.2019
Niedobory aktywów trwałych	553	-
Odpisy z tytułu utraty wartości środków trwałych i wartości niematerialnych	9	-
Złomowanie majątku obrotowego	226	-
Niedobory składników majątku obrotowego	247	1 010
Utworzenie rezerw	-	109
Odpisane należności nie ściągane	398	-
Upusty	45	-
Koszty roku poprzedniego	360	-
Odpisy umorzenia majątku trwałego z lat poprzednich	68	-
Zapłacone kary i odszkodowania	96	1
Inne koszty	386	-
Pozostałe koszty operacyjne razem	2 188	1 120

Nazwa Spółki:	SUWARY S.A. W PABIANICACH		
Okres objęty sprawozdaniem finansowym:	01.10.2019 – 30.09.2020	Waluta sprawozdawcza:	złoty polski (PLN)
Poziom zaokrągleń:	wszystkie kwoty w tabelach wyrażone są w tysiącach złotych polskich (o ile nie wskazano inaczej)		

24. Przychody i koszty finansowe

24.1. Przychody finansowe

	od 01.10.2019 do 30.09.2020	od 01.10.2018 do 30.09.2019
<i>Przychody z odsetek dotyczące instrumentów finansowych niewycenianych w wartości godziwej przez wynik finansowy:</i>	-	-
Pożyczki i należności	2	104
<i>Przychody z odsetek dotyczące instrumentów finansowych niewycenianych w wartości godziwej przez wynik finansowy</i>	2	104
<i>Zyski z wyceny oraz realizacji instrumentów finansowych wycenianych w wartości godziwej przez wynik</i>	-	-
<i>Zyski (straty) (+/-) z tytułu różnic kursowych:</i>	-	-
Środki pieniężne i ich ekwiwalenty	-	-
Pożyczki i należności	6	210
Zobowiązania finansowe wyceniane wg zamortyzowanego kosztu	50	-
<i>Zyski (straty) (+/-) z tytułu różnic kursowych</i>	56	210
Otrzymane Dywidendy	-	1 000
Przychody finansowe razem	58	1 314

Spółka nie posiada aktywów oraz zobowiązań finansowych z kategorii wyznaczonych przy początkowym ujęciu jako wyceniane w wartości godziwej przez wynik finansowy.

24.2. Koszty finansowe

	od 01.10.2019 do 30.09.2020	od 01.10.2018 do 30.09.2019
<i>Koszty odsetek dotyczące instrumentów finansowych niewycenianych w wartości godziwej przez wynik finansowy:</i>	-	-
Zobowiązania z tytułu leasingu finansowego	44	45
Kredyty w rachunku kredytowym	825	456
Kredyty w rachunku bieżącym	321	394
Pożyczki	937	1 092
Zobowiązania z tytułu dostaw i usług oraz pozostałe zobowiązania	370	261
<i>Koszty odsetek dotyczące instrumentów finansowych niewycenianych w wartości godziwej przez wynik finansowy</i>	2 497	2 248
<i>Straty z wyceny oraz realizacji instrumentów finansowych wycenianych w wartości godziwej przez wynik:</i>	-	88
<i>Straty z wyceny oraz realizacji instrumentów finansowych wycenianych w wartości godziwej przez wynik</i>	-	88
<i>Zyski (straty) (-/+) z tytułu różnic kursowych:</i>	-	-
Pożyczki i należności	770	-
<i>Zyski (straty) (-/+) z tytułu różnic kursowych</i>	770	-
Koszty finansowe razem	3 267	2 336

Odpisy aktualizujące wartość należności dotyczących działalności operacyjnej ujmowane są przez Spółkę jako pozostałe zyski /straty z tytułu oczekiwanych strat kredytowych .

25. Podatek dochodowy

	Nota	od 01.10.2019 do 30.09.2020	od 01.10.2018 do 30.09.2019
Podatek bieżący:			
Podatek bieżący		-	47
Podatek odroczony:			
Powstanie i odwrócenie różnic przejściowych	11	597	415
Podatek odroczony		597	415
Podatek dochodowy razem		597	462

Nazwa Spółki:	SUWARY S.A. W PABIANICACH		
Okres objęty sprawozdaniem finansowym:	01.10.2019 – 30.09.2020	Waluta sprawozdawcza:	złoty polski (PLN)
Poziom zaokrągleń:	wszystkie kwoty w tabelach wyrażone są w tysiącach złotych polskich (o ile nie wskazano inaczej)		

Uzgodnienie podatku dochodowego obliczonego stawką 19% od wyniku przed opodatkowaniem z podatkiem dochodowym wykazany w rachunku zysków i strat przedstawia się następująco:

	Nota	od 01.10.2019 do 30.09.2020	od 01.10.2018 do 30.09.2019
Wynik przed opodatkowaniem		9 968	(4 299)
Stawka podatku stosowana przez Spółkę		19%	19%
Podatek dochodowy wg stawki krajowej Spółki		1 894	(817)
Uzgodnienie podatku dochodowego z tytułu:			
Przychodów niepodlegających opodatkowaniu (-)		(350)	(690)
Kosztów trwale niestanowiących kosztów uzyskania przychodów (+)		360	205
Nierozpoznanych aktywów na podatek odroczony od strat podatkowych (+)		(1 307)	1 764
Podatek dochodowy		597	462
Efektywna stawka podatkowa		6%	30%

Stawki podatkowe stosowane przez Spółkę kształtowały się na poziomie 19%.

Niepewność w kwestii ustalenia wysokości aktywów i rezerw z tytułu odroczonego podatku dochodowego została opisana w nocie Subiektywne oceny Zarządu oraz niepewność szacunków.

Według najlepszej wiedzy nie spodziewamy się zmiany przepisów prawnych określających stawki opodatkowania dochodów dla podatku dochodowego od osób prawnych .

26. Zysk na akcję i wypłacone dywidendy

26.1. Zysk na akcję

Zysk na akcję liczony jest według formuły zysk netto przypadający akcjonariuszom Spółki podzielony przez średnią ważoną liczbę akcji zwykłych występujących w danym okresie.

Przy wyliczeniu zarówno podstawowego jak i rozwodnionego zysku (straty) na akcję Spółka stosuje w liczniku kwotę zysku (straty) netto przypadającego akcjonariuszom podmiotu dominującego tzn. nie występuje efekt rozładniający wpływający na kwotę zysku (straty).

Kalkulację podstawowego oraz rozwodnionego zysku (straty) na akcję wraz z uzgodnieniem średniej ważonej rozwodnionej liczby akcji przedstawiono poniżej.

Średnioważona liczba akcji w poszczególnych okresach przedstawia się następująco:

- w okresie od 01.10.2019 r. do 30.09.2020 r. jak również w porównywalnym okresie od 01.10.2018 r. do 30.09.2019 r.: 4 615 070 akcji

	od 01.10.2019 do 30.09.2020	od 01.10.2018 do 30.09.2019
Liczba akcji stosowana jako mianownik wzoru		
Średnia ważona liczba akcji zwykłych	4 615 070	4 615 070
Rozładniający wpływ opcji zamiennych na akcje	-	-
Średnia ważona rozwodniona liczba akcji zwykłych	4 615 070	4 615 070
Działalność kontynuowana		
Zysk (strata) netto z działalności kontynuowanej	9 371	(4 761)
Podstawowy zysk (strata) na akcję (PLN)	2,03	(1,03)
Rozwodniony zysk (strata) na akcję (PLN)	2,03	(1,03)
Działalność zaniechana		
Zysk (strata) netto z działalności zaniechanej	-	-
Podstawowy zysk (strata) na akcję (PLN)	-	-
Rozwodniony zysk (strata) na akcję (PLN)	-	-
Działalność kontynuowana i zaniechana		
Zysk (strata) netto	9 371	(4 761)
Podstawowy zysk (strata) na akcję (PLN)	2,03	(1,03)
Rozwodniony zysk (strata) na akcję (PLN)	2,03	(1,03)

Nazwa Spółki:	SUWARY S.A. W PABIANICACH		
Okres objęty sprawozdaniem finansowym:	01.10.2019 – 30.09.2020	Waluta sprawozdawcza:	złoty polski (PLN)
Poziom zaokrągleń:	wszystkie kwoty w tabelach wyrażone są w tysiącach złotych polskich (o ile nie wskazano inaczej)		

26.2. Dywidendy

W okresie od 1.10.2019 r. do 30.09.2020 r. niniejszego sprawozdania finansowego Spółka nie wypłacała dywidendy.

Mając na uwadze osiągnięte w bieżącym roku obrotowym wyniki finansowe, Zarząd Emitenta nie wyklucza wypłaty dywidendy, jednak na dzień podpisania sprawozdania Zarząd nie zdecydował jeszcze jaka będzie jego ostateczna rekomendacja dotycząca podziału zysku.

Rekomendacja Zarządu wraz z projektem uchwały będzie opublikowana najpóźniej na 26 dni przed terminem Walnym Zgromadzeniem Akcjonariuszy.

27. Przepływy pieniężne

Spółka dla celów sporządzenia rachunku przepływów pieniężnych klasyfikuje środki pieniężne w sposób przyjęty do prezentacji w sprawozdaniu z sytuacji finansowej (patrz nota nr 14). Wpływ na różnicę w wartości środków pieniężnych wykazanych w sprawozdaniu z sytuacji finansowej oraz sprawozdaniu z przepływów mają:

	30.09.2020	30.09.2019
Środki pieniężne i ich ekwiwalenty wykazane w sprawozdaniu z sytuacji finansowej	3 812	1 249
<i>Korekty:</i>		
Różnice kursowe z wyceny bilansowej środków pieniężnych w walucie	(71)	-
Niezrealizowane odsetki od środków pieniężnych (-)	-	-
Inne	-	-
Środki pieniężne i ich ekwiwalenty wykazane w CF	3 741	1 249

Nazwa Spółki:	SUWARY S.A. W PABIANICACH		
Okres objęty sprawozdaniem finansowym:	01.10.2019 – 30.09.2020	Waluta sprawozdawcza:	złoty polski (PLN)
Poziom zaokrągleń:	wszystkie kwoty w tabelach wyrażone są w tysiącach złotych polskich (o ile nie wskazano inaczej)		

28. Transakcje z podmiotami powiązаныmi

Podmioty powiązane obejmują kluczowy personel kierowniczy oraz pozostałe podmioty powiązane, kontrolowane przez właścicieli Spółki.

Jednostki powiązane ze Spółką to:

- ✓ Amhil Enterprises, Ontario, Kanada
- ✓ Amhil Europa Sp. z o.o. Kartoszyno, Krokowa
- ✓ Kaj Sp. z o.o., Działdowo
- ✓ Kartpol Group Sp. z o.o., Wołomin
- ✓ MCORP Technologies - Division of Wentworth Tech Inc., Ontario, Kanada
- ✓ Savtec Sp. z o.o., Konstancin - Jeziorna
- ✓ Savteco International, Brantford, Kanada
- ✓ Stone Straw Limited, Ontario, Kanada
- ✓ Wentworth Tech Inc., Ontario, Kanada
- ✓ Wentworth Technologies Company Limited, Brantford, Kanada
- ✓ Wentworth Mold LTD, Ontario, Kanada, L8E 5P1
- ✓ Wentworth Mould LTD, Mansfield Woodhouse, Wielka Brytania
- ✓ Wentworth Europa Sp. z o.o.
- ✓ Wentworth Mold Inc. Electra Form Industries Division, Vandalia, Ohio, USA
- ✓ Wentworth Tech. Sp. z o.o., Poniatowa
- ✓ 1543775 Ontario Inc., Brantford, Ontario, Kanada
- ✓ 2180903 Ontario Inc., Ontario, Kanada
- ✓ Wentworth Invest S.A. Poniatowa, Polska
- ✓ Polifolia Sp. z o.o., Poniatowa, Polska
- ✓ Yamada Wentworth Tech Sp. z o.o. Lućmierz, Polska
- ✓ Yamada Wentworth Development Sp. z o.o. Lućmierz, Polska
- ✓ Monarch Plastics Ltd., Ontario, Kanada
- ✓ Monarch Plastics, Inc., Wisconsin, USA
- ✓ WTCL Holdings (US) Inc., Delaware, USA

28.1. Transakcje z kluczowym personelem kierowniczym

Do kluczowego personelu kierowniczego Spółka zalicza członków zarządu Spółki. Wynagrodzenie kluczowego personelu w okresie objętym sprawozdaniem finansowym wyniosło na podstawie umowy o pracę:

	od 01.10.2019 do 30.09.2020	od 01.10.2018 do 30.09.2019
Świadczenia na rzecz kluczowego personelu kierowniczego		
Krótkoterminowe świadczenia pracownicze	111	647
Świadczenia z tyt. rozwiązania stosunku pracy	-	-
Płatności w formie akcji własnych	-	-
Pozostałe świadczenia	1 056	823
Świadczenia razem	1 167	1 470

W Spółce występuje również wynagradzanie personelu kierowniczego na podstawie umów cywilno-prawnych o świadczenie usług zarządzania i doradztwa zawartych pomiędzy SUWARY S.A. W PABIANICACH a

- firmą Savtec Sp. z o.o.
- firmą Wojciech Gielnik

Wynagrodzenie (w wartości netto) z tytułu umów przedstawiono w kategorii pozostałe świadczenia w tabeli powyżej.

Nazwa Spółki:	SUWARY S.A. W PABIANICACH		
Okres objęty sprawozdaniem finansowym:	01.10.2019 – 30.09.2020	Waluta sprawozdawcza:	złoty polski (PLN)
Poziom zaokrągleń:	wszystkie kwoty w tabelach wyrażone są w tysiącach złotych polskich (o ile nie wskazano inaczej)		

28.2. Transakcje z podmiotami powiązаныmi

W okresie objętym sprawozdaniem finansowym ujęto następujące kwoty przychodów ze sprzedaży oraz należności od podmiotów powiązanych:

	od 01.10.2019 do 30.09.2020	od 01.10.2018 do 30.09.2019	30.09.2020	30.09.2019
	Sprzedaż do		Należności od	
Podmiotów powiązanych				
Suway Tech Sp. z o.o.	-	10	-	60
Suway Development Sp. z o.o.	-	63	-	-
Pozostałych podmiotów powiązanych				
Wentworth Mold LTD	3 948	5 474	2 920	2 519
Wentworth TECH Sp. z o.o.	302	-	-	635
AMHIL Sp. z o.o.	50	-	-	-
Kaj sp. z o.o.	4	-	-	-
Wentworth Development Sp. z o.o.	6	-	-	-
Razem	4 310	6 116	2 920	1 636

Nie dokonywano odpisów oczekiwanych strat kredytowych od należności podmiotów powiązanych, w związku z czym nie ujęto z tego tytułu żadnych kosztów w rachunku zysków i strat.

W okresie objętym sprawozdaniem finansowym ujęto następujące kwoty zakupów oraz zobowiązań wobec podmiotów powiązanych:

	od 01.10.2019 do 30.09.2020	od 01.10.2018 do 30.09.2019	30.09.2020	30.09.2019
	Zakupy od		Zobowiązania do	
Podmiotów powiązanych				
Suway Tech Sp. z o.o.	-	6 788	-	2 183
Suway Development Sp. z o.o.	-	1 675	-	1 600
Karptol Sp. z o.o.	190	772	91	-
Pozostałych podmiotów powiązanych				
AMHIL Sp. z o.o.	91	-	42	-
KAJ Sp. z o.o.	585	15	-	16
Wentworth Tech Sp. z o.o.	2 690	1 230	109	1 085
Wentworth Invest Sp. z o.o.	-	-	-	-
Wentworth Mold Inc.	-	135	135	135
Savtec Sp. z o.o.	122	96	-	59
Razem	3 678	10 711	377	5 078

Zarówno w okresie od 01.10.2019 r. do 30.09.2020 r. jak i roku obrotowym 2018/2019 Spółka nie udzieliła pożyczek podmiotom powiązany.

Nazwa Spółki:	SUWARY S.A. W PABIANICACH		
Okres objęty sprawozdaniem finansowym:	01.10.2019 – 30.09.2020	Waluta sprawozdawcza:	złoty polski (PLN)
Poziom zaokrążeń:	wszystkie kwoty w tabelach wyrażone są w tysiącach złotych polskich (o ile nie wskazano inaczej)		

Pożyczki otrzymane od podmiotów powiązanych

	30.09.2020		30.09.2019	
	Otrzymane / spłacone w okresie	Skumulowane saldo	Otrzymane w okresie	Skumulowane saldo
Pożyczki otrzymane od:				
Pozostałych podmiotów powiązanych				
Wentworth TECH Sp. z o.o.	(8 646)	12 600	-	21 246
Kartpol Sp. zo.o.	(3 517)	-	3 500	3 517
Razem	(12 163)	12 600	3 500	24 763

Na dzień 30.09.2020 roku skumulowane saldo otrzymanej pożyczki od podmiotu powiązanego Wentworth Tech Sp. z o.o. wynosiło 12 600 tys. PLN., Natomiast na dzień 30.09.2019 skumulowane saldo pożyczki wyniosło 21 246 tys. PLN. na saldo składała się pożyczka w kwocie 21 000 tys. PLN oraz niezapłacone odsetki w kwocie 246 tys. PLN , które zostały spłacone w roku 2019/2020 .

odsetki od pożyczki Wentworth Tech	30.09.2020
saldo na BO	246
odsetki naliczone za okres 01.10.2019 do 30.09.2020	825
odsetki zapłacone w okresie 01.10.2019 do 30.09.2020	(1 071)
Saldo na BZ	-

W okresie od 01.10.2019 r do 30.09.2020 roku KARTPOL GROUP Sp. z o.o. wpłaciła na poczet dywidendy za rok 2019/2020 oraz lata poprzednie kwotę 9 200 tys. zł

29. Aktywa oraz zobowiązania warunkowe

Zobowiązania warunkowe Spółki :

Jednostka udzieliła poręczenia spółce Amhil Europa sp. z o.o., która jest spółką z grupy Wentworth Tech sp. z o.o. Łączna wartość udzielonego poręczenia wynosi 13.000.000 zł. Poręczenie dotyczy kredytu obrotowego.

Zobowiązania zabezpieczone na majątku Spółki:

Na dzień 30 września 2020 roku zobowiązania zabezpieczone na majątku SUWARY S.A. w Pabianicach wynikały z umów z firmami leasingowymi, umowy zakupu udziałów w KARTPOL GROUP Sp. z o.o. oraz umów Kredytowych z BNP PARIBAS Bank Polska S.A

Na dzień 30 września 2020 roku wartość bilansowa zobowiązań zabezpieczonych weksłami wynosi 21 991 tys. zł. W związku z zaciągniętymi kredytami w BNP PARIBAS Bank Polska S.A. ustanowiono hipoteki umowne których łączna wartość wynosi 60 750 tys. zł. , w porównaniu do sprawozdania finansowego na dzień 30.09.2019 roku wartość ustanowionych hipotek nie uległa zmianie.

W ramach zaciągniętych kredytów w BNP PARIBAS Bank Polska S.A. ustanowiono również cesję wierzytelności ubezpieczenia majątku Spółki na rzecz BNP PARIBAS Bank Polska S.A., która wynosi łącznie 42 100 tys. zł. Dodatkowo umowy kredytowe są zabezpieczone na wskazanych w umowach kredytu wierzytelnościach handlowych SUWARY S.A.. (cesja generalna (cicha)).

30. Ryzyko dotyczące instrumentów finansowych

Spółka narażona jest na różne ryzyka związanych z instrumentami finansowymi. Aktywa oraz zobowiązania finansowe Spółki w podziale na kategorie zaprezentowano w nocie nr 10. Ryzyka, na które narażona jest Spółka są:

- ryzyko rynkowe obejmujące ryzyko walutowe oraz ryzyko stopy procentowej,
- ryzyko kredytowe oraz
- ryzyko płynności.

Spółka nie zawiera transakcji na rynkach finansowych w celach spekulacyjnych.

Spółka nie wyznaczyła część instrumentów pochodnych jako zabezpieczenie przepływów pieniężnych zgodnie z wymogami MSSF9 (instrumenty pochodne zabezpieczające).

Nazwa Spółki:	SUWARY S.A. W PABIANICACH		
Okres objęty sprawozdaniem finansowym:	01.10.2019 – 30.09.2020	Waluta sprawozdawcza:	złoty polski (PLN)
Poziom zaokrągleń:	wszystkie kwoty w tabelach wyrażone są w tysiącach złotych polskich (o ile nie wskazano inaczej)		

30.1. Ryzyko rynkowe

Analiza wrażliwości na ryzyko walutowe

Większość transakcji w Spółce przeprowadzanych jest w PLN. Ekspozycja Spółki na ryzyko walutowe wynika z zagranicznych transakcji sprzedaży oraz zakupu, które zawierane są przede wszystkim w EUR, USD, CAD oraz SEK.

	Wahania kursu	Wpływ na wynik finansowy PLN :				
		EUR	CAD	USD	SEK	razem
Stan na 30.09.2020						
Wzrost kursu walutowego	10%	(347)	9	(44)	496	(114)
Spadek kursu walutowego	-10%	347	(9)	44	(496)	114
Stan na 30.09.2019						
Wzrost kursu walutowego	10%	(287)	10	(29)	270	(36)
Spadek kursu walutowego	-10%	287	(10)	29	(270)	36

Aktywa oraz zobowiązania finansowe Spółki, inne niż instrumenty pochodne wyrażone w walutach obcych, przeliczone na PLN kursem zamknięcia obowiązującym na dzień bilansowy przedstawiają się następująco:

	Nota	Wartość wyrażona w walucie (w tys.):				
		EUR	CAD	USD	SEK	RAZEM
Stan na 30.09.2020						
<i>Aktywa finansowe (+):</i>						
Należności z tytułu dostaw i usług oraz pozostałe należności finansowe	12	381	37	763	87	4 819
Środki pieniężne i ich ekwiwalenty	14	6	-	557	5	2 184
<i>Zobowiązania finansowe (-):</i>						
Zobowiązania z tytułu dostaw i usług oraz pozostałe zobowiązania finansowe	19	(1 151)	-	(34)	(1 111)	(5 819)
Ekspozycja na ryzyko walutowe razem		(764)	37	1 286	(1 019)	1 184
Stan na 30.09.2019						
<i>Aktywa finansowe (+):</i>						
Należności z tytułu dostaw i usług oraz pozostałe należności finansowe	12	345	37	678	124	4 383
Środki pieniężne i ich ekwiwalenty	14	9	-	259	36	1 088
<i>Zobowiązania finansowe (-):</i>						
Zobowiązania z tytułu dostaw i usług oraz pozostałe zobowiązania finansowe	19	(1 001)	-	(1)	(848)	(4 728)
Ekspozycja na ryzyko walutowe razem		(647)	37	936	(688)	743

Analiza wrażliwości na ryzyko stopy procentowej

Przez ryzyko stopy procentowej Spółka rozumie prawdopodobieństwo niekorzystnego wpływu zmiany stóp procentowych na wynik finansowy. Głównym źródłem ryzyka stopy procentowej są zobowiązania finansowe tj.: kredyty bankowe i leasingowe. Wymienione instrumenty finansowe oparte są o zmienne stopy procentowe i narażają Spółkę na ryzyko zmiany przepływów pieniężnych związanych ze zmianą stóp procentowych.

Spółka korzysta z finansowania w walucie krajowej. Oprocentowanie kredytów jest oparte na podstawie Wibor 3M plus stała marża banku.

Spółka dynamicznie analizuje stopień narażenia na ryzyko zmiany stóp procentowych. Przeprowadza się symulację różnych scenariuszy, biorąc pod uwagę refinansowanie, odnawianie istniejących pozycji, finansowanie alternatywne. Na podstawie tych scenariuszy Spółka oblicza wpływ określonych zmian stóp procentowych na wynik. W każdej symulacji stosuje się jednakowe zmiany stóp procentowych we wszystkich walutach. Scenariusze te tworzy się tylko dla zobowiązań, które stanowią największe oprocentowane pozycje. W ocenie Zarządu w Spółce nie występują istotne koncentracje ryzyka stopy procentowej

Nazwa Spółki:	SUWARY S.A. W PABIANICACH		
Okres objęty sprawozdaniem finansowym:	01.10.2019 – 30.09.2020	Waluta sprawozdawcza:	złoty polski (PLN)
Poziom zaokrągleń:	wszystkie kwoty w tabelach wyrażone są w tysiącach złotych polskich (o ile nie wskazano inaczej)		

	Wahania stopy	Wpływ na wynik finansowy:	
		30.09.2020	30.09.2019
Wzrost stopy procentowej	1 p.p	(800)	(597)
Spadek stopy procentowej	-1 p.p	800	597

Zarządzanie ryzykiem stopy procentowej koncentruje się na zminimalizowaniu wahań przepływów odsetkowych z tytułu aktywów oraz zobowiązań finansowych oprocentowanych zmienną stopą procentową.

Spółka w przypadku kredytów długoterminowych zabezpiecza poziom stopy procentowej wykorzystując instrumenty pochodne IRS. Spółka jest narażona na ryzyko stopy procentowej w związku z następującymi kategoriami aktywów oraz zobowiązań finansowych:

- kredyty, pożyczki, inne instrumenty dłużne oraz zobowiązania z tytułu leasingu finansowego

Narażenie Spółki na ryzyko wywołane zmianami stóp procentowych dotyczy przede wszystkim długoterminowych zobowiązań finansowych ze zmienną stopą procentową.

Analiza wrażliwości na inne ryzyka rynkowe

30.2. Ryzyko kredytowe

Maksymalna ekspozycja Spółki na ryzyko kredytowe określana jest poprzez wartość bilansową następujących aktywów finansowych:

	Nota	30.09.2020	30.09.2019
Należności z tytułu dostaw i usług oraz pozostałe należności finansowe	13	24 923	17 875
Środki pieniężne i ich ekwiwalenty	14	3 812	1 249
Ekspozycja na ryzyko kredytowe razem		28 735	19 124

Spółka w sposób ciągły monitoruje zaległości klientów oraz wierzycieli w regulowaniu płatności, analizując ryzyko kredytowe indywidualnie lub w ramach poszczególnych klas aktywów określonych ze względu na ryzyko kredytowe (wynikające np. z branży, regionu lub struktury odbiorców). Ponadto w ramach zarządzania ryzykiem kredytowym Spółka dokonuje transakcji z kontrahentami o potwierdzonej wiarygodności.

W ocenie Zarządu Spółki powyższe aktywa finansowe, które nie są zaległe oraz objęte odpisem z tytułu utraty wartości na poszczególne dni bilansowe, uznać można za aktywa o dobrej jakości kredytowej. Z tego też względu Spółka nie ustanawiała zabezpieczeń oraz innych dodatkowych elementów poprawiających warunki kredytowania.

W odniesieniu do innych aktywów finansowych Spółki, takich jak środki pieniężne i ich ekwiwalenty, aktywa finansowe dostępne do sprzedaży oraz niektóre instrumenty pochodne, ryzyko kredytowe Spółki powstaje w wyniku niemożności dokonania zapłaty przez drugą stronę umowy, a maksymalna ekspozycja na to ryzyko równa jest wartości bilansowej tych instrumentów.

W Spółce nie występują istotne koncentracje ryzyka kredytowego.

Spółka stosuje model uproszczony kalkulacji odpisów z tytułu utraty wartości dla należności z tytułu dostaw i usług (bez względu na termin zapadalności). Oczekiwana strata kredytowa jest kalkulowana w momencie ujęcia należności w sprawozdaniu z sytuacji finansowej oraz jest aktualizowana na każdy kolejny dzień kończący okres sprawozdawczy, w zależności od ilości dni przeterminowania danej należności. Dla celów oszacowania oczekiwanej straty kredytowej dla należności od odbiorców Spółka wykorzystuje macierz rezerw oszacowaną w oparciu o historyczne poziomy spłacalności należności od kontrahentów.

W ramach należności z tytułu dostaw i usług, stanowiących najbardziej istotną klasę aktywów narażonych na ryzyko kredytowe Spółka nie jest narażona na ryzyko kredytowe w związku z pojedynczym znaczącym kontrahentem.

W konsekwencji szacunki odpisów są dokonywane na zasadzie zbiorowej, a należności zostały pogrupowane według okresu przeterminowania. Szacunek odpisu jest oparty przede wszystkim o historycznie kształtujące się przeterminowania i powiązanie zalegania z faktyczną spłacalnością z ostatnich 3 lat. Na dzień 30 września 2020 roku wartości brutto poszczególnych grup oraz wysokość odpisów kształtowały się następująco:

Nazwa Spółki:	SUWARY S.A. W PABIANICACH		
Okres objęty sprawozdaniem finansowym:	01.10.2019 – 30.09.2020	Waluta sprawozdawcza:	złoty polski (PLN)
Poziom zaokrągleń:	wszystkie kwoty w tabelach wyrażone są w tysiącach złotych polskich (o ile nie wskazano inaczej)		

30.09.2020	Należności handlowe*						
	Razem	Bieżące	do 1 miesiąca	do 3 miesięcy	do 6 miesięcy	do roku	powyżej roku
Ryzyko wystąpienia niewykonania zobowiązań		0%	0%	7%	25%	57%	81%
Wartość brutto narażona na ryzyko	12 468	8 318	876	1 478	204	-	1 592
Odpis na oczekiwane straty kredytowe	1 433	-	-	97	51	-	1 285

* w kalkulacji zostały pominięte należności objęte faktoringiem

Analizę należności jako najistotniejszej kategorii aktywów narażonych na ryzyko kredytowe, pod kątem zalegania oraz strukturę wiekową należności zaległych nie objętych odpisem przedstawiają poniższe tabele:

	30.09.2020	30.09.2019
<i>Aktywa finansowe (MSSF9):</i>		
Należności z tytułu dostaw i usług	26 013	18 153
Odpisy aktualizujące wartość należności z tytułu dostaw i usług (-)	(1 435)	(1 505)
Należności z tytułu dostaw i usług netto	24 578	16 648
Inne należności	362	1 227
Odpisy aktualizujące wartość pozostałych należności finansowych(-)	(17)	-
Pozostałe należności finansowe netto	345	1 227
Należności finansowe	24 923	17 875
<i>Aktywa niefinansowe (poza MSR 39):</i>		
Należności z tytułu podatków i innych świadczeń	132	205
Należności niefinansowe	132	205
Należności krótkoterminowe razem	25 055	18 080

	30.09.2020		30.09.2019	
	Bieżące	Zaległe	Bieżące	Zaległe
<i>Należności krótkoterminowe:</i>				
Należności z tytułu dostaw i usług	21 880	4 133	11 086	7 067
Odpis z tytułu oczekiwanych strat kredytowych (-)		(1 435)		(1 505)
Należności z tytułu dostaw i usług netto	21 880	2 698	11 086	5 562
Pozostałe należności finansowe	345	17	1 227	-
Odpisy aktualizujące wartość pozostałych należności (-)		(17)		-
Pozostałe należności finansowe netto	345	-	1 227	-
Należności finansowe	22 225	2 698	12 313	5 562

	30.09.2020		30.09.2019	
	Należności z tytułu dostaw i usług	Pozostałe należności finansowe	Należności z tytułu dostaw i usług	Pozostałe należności finansowe
<i>Należności krótkoterminowe zaległe:</i>				
do 1 miesiąca	876	-	1 179	-
od 1 do 3 miesięcy	1 478	-	1 901	-
od 3 do 6 miesięcy	204	-	1 874	-
od 6 do 12 miesięcy	-	-	591	-
powyżej roku	1 575	17	1 522	-
Zaległe należności finansowe	4 133	17	7 067	-

*Należności z tytułu dostaw i usług , nota nr.13

Odpisy z tytułu strat kredytowych aktywów finansowych narażonych na ryzyko kredytowe zostały szczegółowo omówione w notach nr 10.2, 10.4 oraz 13.

Nazwa Spółki:	SUWARY S.A. W PABIANICACH		
Okres objęty sprawozdaniem finansowym:	01.10.2019 – 30.09.2020	Waluta sprawozdawcza:	złoty polski (PLN)
Poziom zaokrągleń:	wszystkie kwoty w tabelach wyrażone są w tysiącach złotych polskich (o ile nie wskazano inaczej)		

30.3. Ryzyko płynności

Spółka jest narażona na ryzyko utraty płynności tj. zdolności do terminowego regulowania zobowiązań finansowych. Spółka zarządza ryzykiem płynności poprzez monitorowanie terminów płatności oraz zapotrzebowania na środki pieniężne w zakresie obsługi krótkoterminowych płatności (transakcje bieżące monitorowane w okresach tygodniowych) oraz długoterminowego zapotrzebowania na gotówkę na podstawie prognoz przepływów pieniężnych aktualizowanych w okresach miesięcznych. Zapotrzebowanie na gotówkę porównywane jest z dostępnymi źródłami pozyskania środków (w tym zwłaszcza poprzez ocenę zdolności pozyskania finansowania w postaci kredytów) oraz konfrontowane jest z inwestycjami wolnych środków.

Zarządzaniem ryzykiem utrzymania płynności zajmuje się Dyrektor Finansowy Spółki na podstawie przyjętej polityki. W ramach zarządzania płynnością dokonywane są następujące czynności :

monitorowanie kroczące prognozy wymogów dotyczący płynności właściwych dla Spółki w celu zagwarantowania, że posiada ona wystarczające środki pieniężne dla zaspokojenia potrzeb operacyjnych przy jednoczesnym utrzymaniu wystarczającej rezerwy w postaci niewypłaconych gwarantowanych linii kredytowych zawsze tak, żeby Spółka nie dopuszczała się naruszenia limitów lub warunków zaciągniętych zobowiązań kredytowych w zakresie wszelkich posiadanych linii kredytowych.

Jeżeli wystąpiła by nadwyżka środków pieniężnych utrzymywana przez Spółkę powyżej salda wymaganego dla celów zarządzania kapitałem obrotowym przekazywana by była przez Dyrektora Finansowego Spółki do inwestowania w oprocentowane rachunki bieżące, oraz jednodniowe depozyty terminowe. Celem Spółki jest utrzymanie równowagi pomiędzy ciągłością a elastycznością finansowania, poprzez korzystanie z rozmaitych źródeł finansowania, takich jak kredyty w rachunku bieżącym, kredyty bankowe, umowy leasingu finansowego.

Na dzień bilansowy zobowiązania finansowe Spółki, inne niż instrumenty pochodne, mieściły się w następujących przedziałach terminów wymagalności:

	Nota	Krótkoterminowe:		Długoterminowe:			Przepływy razem przed zdyskontowaniem
		do 6 m-cy	6 do 12 m-cy	1 do 3 lat	3 do 5 lat	powyżej 5 lat	
Stan na 30.09.2020							
Kredyty w rachunku kredytowym	10.5	1 626	1 627	6 506	813	-	10 572
Kredyty w rachunku bieżącym	10.5	9 689	-	-	-	-	9 689
Pożyczki	10.5	212	-	12 600	-	-	12 812
Leasing finansowy	8	248	119	351	6	794	1 518
Zobowiązania z tytułu dostaw i usług oraz pozostałe zobowiązania finansowe	19	12 982	0	0	0	0	12 982
Ekspozycja na ryzyko płynności razem		24 757	1 746	19 457	819	794	47 573

	Nota	Krótkoterminowe:		Długoterminowe:			Przepływy razem przed zdyskontowaniem
		do 6 m-cy	6 do 12 m-cy	1 do 3 lat	3 do 5 lat	powyżej 5 lat	
Stan na 30.09.2019							
Kredyty w rachunku kredytowym	10.5	1 626	1 627	6 506	4 066	-	13 825
Kredyty w rachunku bieżącym	10.5	9 716	-	-	-	-	9 716
Pożyczki	10.5	706	4 156	21 000	-	-	25 862
Leasing finansowy	8	279	271	635	-	-	1 185
Zobowiązania z tytułu dostaw i usług oraz pozostałe zobowiązania finansowe	19	11 594	-	-	-	-	11 594
Ekspozycja na ryzyko płynności razem		23 921	6 054	28 141	4 066	-	62 182

W tabeli wykazano wartość umowną zobowiązań, bez uwzględnienia skutków dyskonta w związku z wyceną zobowiązań według zamortyzowanego kosztu, stąd prezentowane kwoty mogą odbiegać od ujętych w bilansie.

Nazwa Spółki:	SUWARY S.A. W PABIANICACH		
Okres objęty sprawozdaniem finansowym:	01.10.2019 – 30.09.2020	Waluta sprawozdawcza:	złoty polski (PLN)
Poziom zaokrągleń:	wszystkie kwoty w tabelach wyrażone są w tysiącach złotych polskich (o ile nie wskazano inaczej)		

Na poszczególne dni bilansowe Spółka posiadała ponadto wolne limity kredytowe w rachunkach bieżących w następującej wartości:

	30.09.2020	30.09.2019
Przyznane limity kredytowe	10 000	10 000
Wykorzystane kredyty w rachunku bieżącym	9 689	9 716
Wolne limity kredytowe w rachunku bieżącym	311	284

31. Zarządzanie kapitałem

Spółka zarządza kapitałem w celu zapewnienia zdolności kontynuowania działalności przez Spółkę oraz zapewnienia oczekiwanej stopy zwrotu dla akcjonariuszy i innych podmiotów zainteresowanych kondycją finansową Spółki.

Spółka monitoruje poziom kapitału na podstawie wartości bilansowej kapitałów własnych powiększonych o pożyczki. Ponadto by monitorować zdolność obsługi długu, Spółka oblicza wskaźnik długu (tj. zobowiązań z tytułu leasingu, kredytów, pożyczek i innych instrumentów dłużnych) do EBITDA (wynik netto skorygowany o podatek dochodowy, odsetki, koszty amortyzacji).

W okresie objętym sprawozdaniem finansowym przedstawione wyżej wskaźniki kształtowały się na następującym poziomie:

	30.09.2020	30.09.2019
<i>Kapitał:</i>		
Kapitał własny	76 283	67 421
Kapitał	76 283	67 421
<i>Źródła finansowania ogółem:</i>		
Kapitał własny	76 283	67 421
Kredyty, pożyczki, inne instrumenty dłużne	33 073	49 403
Leasing finansowy	1 518	1 185
Źródła finansowania ogółem	110 874	118 009
Wskaźnik kapitału do źródeł finansowania ogółem	0,69	0,57
<i>EBITDA</i>		
Zysk (strata) netto (bez uwzględnienia otrzymanych dywidend)	9 371	(4 761)
Podatek dochodowy	597	462
Odsetki	2 497	2 248
Otrzymana dywidenda	-	(1 000)
Amortyzacja	5 582	5 751
EBITDA	18 047	2 700
<i>Dług:</i>		
Kredyty, pożyczki, inne instrumenty dłużne	33 073	49 403
Leasing finansowy	1 518	1 185
Dług	34 591	50 588
Wskaźnik długu do EBITDA	1,92	18,74

32. Zdarzenia po dniu bilansowym

W dniu 11.12.2020 r. Zarząd Suwary S.A. po uzyskaniu zgody Rady Nadzorczej, udzielił poręczenia na zasadach ogólnych spłaty kredytu zaciągniętego na kwotę 15.000.000,00 PLN / słownie: piętnaście milionów złotych / przez spółkę zależną Kartpol Group sp. z o.o. w BNP Paribas Bank Polska SA na podstawie umowy o Kredyt Nieodnawialny z dnia 11 grudnia 2020 r. Poręczenie zostało udzielone do kwoty 22.500.000,00 PLN z terminem ważności do dnia 30 listopada 2026 r. Poręczenie udzielone zostało odpłatnie, a wysokość wynagrodzenia za

Nazwa Spółki:	SUWARY S.A. W PABIANICACH		
Okres objęty sprawozdaniem finansowym:	01.10.2019 – 30.09.2020	Waluta sprawozdawcza:	złoty polski (PLN)
Poziom zaokrąglenie:	wszystkie kwoty w tabelach wyrażone są w tysiącach złotych polskich (o ile nie wskazano inaczej)		

udzielenie poręczenia nie odbiega od wysokości wynagrodzeń za tego typu usługi, występujące na rynku usług finansowych. (RB 42/2020 z dnia 11.12.2020 r.

W dniu 11.12.2020 r. Zarząd Suwary S.A. zawarł aneks do umowy o kredyt w rachunku bieżącym w PLN z bankiem BNP Paribas Bank Polska Spółka Akcyjna z siedzibą w Warszawie. Aneks do umowy zmienia okres udostępnienia kredytu wynikający z umowy do dnia 4 października 2021r. Koszt udzielanie finansowania nie uległ zmianie. (RB 44/2020 z dnia 11.12.2020 r.)

Nie wystąpiły inne istotne zdarzenia po dniu bilansowym które miały by wpływ na niniejsze sprawozdanie finansowe

Po dniu bilansowym nie wystąpiły transakcje na akcjach zwykłych.

33. Pozostałe informacje

33.1. Wybrane dane finansowe przeliczone na EUR

W okresach objętych sprawozdaniem finansowym, do przeliczenia wybranych danych finansowych zastosowano następujące średnie kursy wymiany złotego w stosunku do EUR, ustalone przez Narodowy Bank Polski:

- kurs obowiązujący na ostatni dzień okresu sprawozdawczego:

	30.09.2020	30.09.2019
Średni kurs PLN / EUR na dzień	4,5268	4,3736

- średni * oraz najwyższy i najniższy kurs w danym okresie :

	od 01.10.2019 do 30.09.2020	od 01.10.2018 do 30.09.2019
Średni* kurs PLN / EUR w okresie	4,4018	4,3083
minimalny kurs PLN / EUR w okresie	4,2279	4,2406
maksymalny kurs PLN / EUR w okresie	4,6044	4,3891

* średni kurs w okresie, obliczony jako średnia arytmetyczna kursów obowiązujących na ostatni dzień każdego miesiąca w danym okresie.

Podstawowe pozycje sprawozdania z przepływów pieniężnych, z sytuacji finansowej, z wyniku przeliczone na EURO, przedstawia tabela:

	12 miesięcy zakończone 30 września 2020	12 miesięcy zakończone 30 września 2019	12 miesięcy zakończone 30 września 2020	12 miesięcy zakończone 30 września 2019
	tys. PLN		tys. EUR	
Rachunek zysków i strat				
Przychody ze sprzedaży	112 831	98 458	25 633	22 853
Zysk (strata) z działalności operacyjnej	13 124	(2 294)	2 982	(532)
Zysk (strata) przed opodatkowaniem	9 968	(4 299)	2 265	(998)
Zysk (strata) netto	9 371	(4 761)	2 129	(1 105)
Zysk (strata) netto przypadający akcjonariuszom podmiotu dominującego	9 371	(4 761)	2 129	(1 105)
Zysk na akcję (PLN)	2,03	(1,03)	0,46	(0,24)
Rozwodniony zysk na akcję (PLN)	2,03	(1,03)	0,46	(0,24)
Średni kurs PLN / EUR w okresie	X	X	4,4018	4,3083

Nazwa Spółki:	SUWARY S.A. W PABIANICACH		
Okres objęty sprawozdaniem finansowym:	01.10.2019 – 30.09.2020	Waluta sprawozdawcza:	złoty polski (PLN)
Poziom zaokrągleń:	wszystkie kwoty w tabelach wyrażone są w tysiącach złotych polskich (o ile nie wskazano inaczej)		

	12 miesięcy zakończonych 30 września 2020	12 miesięcy zakończonych 30 września 2019	12 miesięcy zakończonych 30 września 2020	12 miesięcy zakończonych 30 września 2019
	tys. PLN		tys. EUR	
Rachunek przepływów pieniężnych				
Środki pieniężne netto z działalności operacyjnej	17 805	4 239	4 045	984
Środki pieniężne netto z działalności inwestycyjnej	(3 792)	(1 520)	(861)	(353)
Środki pieniężne netto z działalności finansowej	(11 521)	(1 971)	(2 617)	(457)
Zmiana netto stanu środków pieniężnych i ich ekwiwalentów	2 492	748	566	174
Średni kurs PLN / EUR w okresie	X	X	4,4018	4,3083

	Stan na dzień 30.09.2020	Stan na dzień 30.09.2019	Stan na dzień 30.09.2020	Stan na dzień 30.09.2019
	tys. PLN		tys. EUR	
Bilans				
Aktywa	144 566	139 866	31 936	31 980
Zobowiązania długoterminowe	26 637	37 079	5 884	8 478
Zobowiązania krótkoterminowe	41 646	35 366	9 200	8 086
Kapitał własny	76 283	67 421	16 851	15 415
Kurs PLN / EUR na koniec okresu	X	X	4,5268	4,3736

33.2. Struktura właścicielska kapitału podstawowego

	Liczba akcji	Liczba głosów	Wartość nominalna akcji	Udział w kapitale
Stan na 30.09.2020				
Walter T. Kuskowski *	3 039 777	3 039 777	6 079 554	65,866%
Porozumienie**	998 516	998 516	1 997 032	21,636%
Inni akcjonariusze	576 777	576 777	1 153 554	12,498%
Razem	4 615 070	4 615 070	9 230 140	100%
Stan na 30.09.2019				
Walter T. Kuskowski *	3 039 777	3 039 777	6 079 554	65,866%
Porozumienie**	998 516	998 516	1 997 032	21,636%
Inni akcjonariusze	576 777	576 777	1 153 554	12,498%
Razem	4 615 070	4 615 070	9 230 140	100%

* przez podmioty zależne (Wentworth Tech Sp. z o.o., Savtec Sp. z o.o., Amhil Europa Sp. z o.o.)

**Porozumienie Maria Rascheva i Sungai PE Holdings Ltd.

Akcje własne Emitenta

SUWARY S.A. W PABIANICACH nie posiada akcji własnych.

Akcje i uprawnienia do nich w posiadaniu osób zarządzających i nadzorujących

OSOBY NADZORUJĄCE I ZARZĄDZAJĄCE	Liczba akcji	% udziału w kapitale zakładowym	Liczba głosów	% udziału w liczbie głosów	Zmiana od ostatniego raportu kwartalnego
Walter T. Kuskowski*	3 039 777	65,87%	3 039 777	65,87%	b.z.
Raimondo Eggink***	21 683	0,47%	21 683	0,47%	b.z.
Arkadiusz Wołos**	139 731	3,02%	139 731	3,02%	b.z.

* przez podmioty zależne (Wentworth Tech Sp. z o.o., Savtec Sp. z o.o., Amhil Europa Sp. z o.o.)

*** przez podmiot zależny

Nazwa Spółki:	SUWARY S.A. W PABIANICACH		
Okres objęty sprawozdaniem finansowym:	01.10.2019 – 30.09.2020	Waluta sprawozdawcza:	złoty polski (PLN)
Poziom zaokrągleń:	wszystkie kwoty w tabelach wyrażone są w tysiącach złotych polskich (o ile nie wskazano inaczej)		

33.3. Wynagrodzenia Członków Zarządu Spółki.

Łączna wartość wynagrodzeń i innych świadczeń dla Członków Zarządu Spółki wyniosła:

	W Spółce:		W spółkach zależnych oraz stowarzyszonych:		Razem
	Wynagrodzenie	Inne świadczenia	Wynagrodzenie	Inne świadczenia	
Okres od 01.10.2019 do 30.09.2020					
Walter T. Kuskowski	122	-	473	-	595
Arkadiusz Wołos	30	-	-	-	30
Wojciech Gielnik	542	-	-	-	542
Razem	694	-	473	-	1 167
Okres od 01.10.2018 do 30.09.2019					
Walter T. Kuskowski	96	-	464	-	560
Wojciech Gielnik	522	-	-	-	522
Piotr Stachowicz	388	-	-	-	388
Razem	1 006	-	464	-	1 470

W Spółce występuje również wynagradzanie personelu kierowniczego Prezesa Zarządu Waltera T. Kuskowskiego na podstawie umowy cywilno-prawnej o świadczenie usług zarządzania i doradztwa z dnia 08 lutego 2011 roku zawarta z firmą Savtec Sp. z o.o.

W okresie niniejszego sprawozdania finansowego wypłacono kwotę brutto 122 tys. PLN.

Inne informacje dotyczące kluczowego personelu kierowniczego, w tym dotyczące pożyczek, zaprezentowano w nocie nr 28.1.

33.4. Wynagrodzenia Członków Rady Nadzorczej Spółki

Łączna wartość wynagrodzeń i innych świadczeń dla Członków Rady Nadzorczej Spółki wyniosła:

	W Spółce:		W spółkach zależnych oraz stowarzyszonych:		Razem
	Wynagrodzenie	Inne świadczenia	Wynagrodzenie	Inne świadczenia	
Okres od 01.10.2019 do 30.09.2020					
Paweł Powada	18	-	-	-	18
Raimondo Eggink	57	-	-	-	57
Jeffrey Barclay	15	-	-	-	15
Richard Babington	15	-	-	-	15
Petre Manzelov	15	-	-	-	15
Razem	120	-	-	-	120
Okres od 01.10.2018 do 30.09.2019					
Paweł Powada	9	-	-	-	9
Raimondo Eggink	22	-	-	-	22
Jeffrey Barclay	8	-	-	-	8
Richard Babington	8	-	-	-	8
Petre Manzelov	8	-	-	-	8
Razem	55	-	-	-	55

33.5. Wynagrodzenie podmiotu uprawnionego do badania sprawozdań finansowych

Audytorem dokonującym badania oraz przeglądu sprawozdań finansowych Spółki za rok 2019/2020 jest 4AUDYT sp. z o.o. z siedzibą w Poznaniu ul. Kochanowskiego 24/1, umowa została zawarta w dniu 22.04.2020 r. Natomiast audytorem dokonującym badania oraz przeglądu sprawozdań finansowych Spółki za rok poprzedni był PricewaterhouseCoopers Polska Spółka z ograniczoną odpowiedzialnością Audyt Sp. k (dawniej: „PricewaterhouseCoopers Sp. z o.o.”).

Wynagrodzenie audytora z poszczególnych tytułów wyniosło:

Nazwa Spółki:	SUWARY S.A. W PABIANICACH		
Okres objęty sprawozdaniem finansowym:	01.10.2019 – 30.09.2020	Waluta sprawozdawcza:	złoty polski (PLN)
Poziom zaokrągleń:	wszystkie kwoty w tabelach wyrażone są w tysiącach złotych polskich (o ile nie wskazano inaczej)		

	od 01.10.2019 do 30.09.2020	do	od 01.10.2018 do 30.09.2019
Badanie rocznych sprawozdań finansowych		75	121
Przegląd sprawozdań finansowych		35	30
Doradztwo podatkowe		-	-
Pozostałe usługi		-	-
Razem		110	151

33.6. Zatrudnienie

Przeciętne zatrudnienie w Spółce w podziale na poszczególne grupy zawodowe oraz rotacja pracowników kształtowały się następująco:

	od 01.10.2019 do 30.09.2020	od 01.10.2018 do 30.09.2019
Pracownicy umysłowi	59	66
Pracownicy fizyczni	223	238
Razem	282	308

	od 01.10.2019 do 30.09.2020	od 01.10.2018 do 30.09.2019
Liczba pracowników przyjętych	31	69
Liczba pracowników zwolnionych (-)	(76)	(89)
Razem	(45)	(20)

34. Ryzyko dotyczące koronawirusa

Pod koniec 2019 roku po raz pierwszy pojawiły się wiadomości dotyczące koronawirusa SARS-CoV-2 wywołującego chorobę COVID-19. W pierwszych miesiącach 2020 roku wirus rozprzestrzenił się na całym świecie, a jego negatywny wpływ nabrał dynamiki.

Spółka Suwary uważnie obserwuje sytuację związaną z rozwojem pandemii. Mając na uwadze bezpieczeństwo naszych Klientów, Partnerów Biznesowych i Pracowników, Spółka Suwary już na początku pandemii podjęła szereg działań zapobiegających rozprzestrzenieniu się wirusa SARS CoV-2 oraz jego wpływu na działalność biznesową Spółki. Podjęte zostały działania zabezpieczające działalność operacyjną m.in. zawieszono wszelkie podróże służbowe. Wprowadziliśmy system pracy zdalnej, w obszarach, w których było to możliwe. Alternatywną i rekomendowaną formą spotkań są wideokonferencje. Na bieżąco monitorowany jest stan zdrowia pracowników; prowadzone są akcje edukacyjne, zwiększona została również dostępność środków antybakteryjnych i dezynfekujących w siedzibach firmy wraz z dodatkowymi instrukcjami BHP. W naszych zakładach produkcyjnych wprowadziliśmy niezbędne procedury zmierzające do odizolowania pracowników od osób trzecich, a także usprawniliśmy systemy komunikacji z kierowcami w celu minimalizacji ryzyka zakażenia.

Podkreślić należy, że pandemia COVID-19, powodująca zakłócenia w systemie gospodarczym i administracyjnym w Polsce oraz wywołująca istotne ograniczenia aktywności gospodarczej, nie wpłynęła na działalność Spółki.

W odniesieniu do poprzedniego okresu obrotowego Spółka zrealizowała przychody na poziomie wyższym o 14,6 % w porównaniu do roku poprzedniego, a wynik netto Spółki w bieżącym roku wzrósł z poziomu – 4 761 tys zł, do poziomu 9 371 tys zł.

Biorąc pod uwagę brak wpływu pandemii na działalność Spółki, w szczególności brak zmiany warunków prowadzenia działalności gospodarczej ich oddziaływania na Spółkę, Zarząd nie zdecydował o przeprowadzeniu, poza standardowymi (Kartpol + ZCP Bydgoszcz), testów na utratę wartości aktywów.

W obliczu pandemii nowym wyzwaniem stało się dodatkowo zwiększone bezpieczeństwo współpracy z klientami, szczególnie weryfikacja klientów pod kątem bezpieczeństwa spływu należności. W ocenie Zarządu, z uwagi na brak bądź znikomą niepewność w tym zakresie, nie ma potrzeby rekalkulacji odpisów z tytułu oczekiwanych strat kredytowych.

W okresie obrachunkowym zakończonym 30 września 2020 roku w związku z wystąpieniem pandemii SARS-CoV-2 Spółka nie skorzystała z rozwiązań pomocowych oferowanych przez Państwo w ramach Tarczy Antykryzysowej. W ocenie Zarządu w oparciu o posiadaną wiedzę, nie ma zagrożenia co do kontynuowania działalności przez Spółkę w perspektywie najbliższych 12 miesięcy.

Nazwa Spółki:	SUWARY S.A. W PABIANICACH		
Okres objęty sprawozdaniem finansowym:	01.10.2019 – 30.09.2020	Waluta sprawozdawcza:	złoty polski (PLN)
Poziom zaokrągleń:	wszystkie kwoty w tabelach wyrażone są w tysiącach złotych polskich (o ile nie wskazano inaczej)		

35. Oświadczenia Zarządu

Zarząd Spółki SUWARY S.A. oświadcza wedle swojej najlepszej wiedzy, że sprawozdanie finansowe SUWARY S.A. w Pabianicach za okres 12 miesięcy zakończony 30 września 2020 roku i dane porównywalne, sporządzone zostały zgodnie z obowiązującymi zasadami rachunkowości oraz że odzwierciedlają w sposób prawdziwy, rzetelny i jasny sytuację majątkową i finansową oraz wynik finansowy Spółki SUWARY S.A.

Ponadto Zarząd SUWARY S.A. oświadcza, że firma audytorska dokonująca badania sprawozdania finansowego SUWARY S.A. za okres 12 miesięcy zakończony 30 września 2020 roku, została wybrana zgodnie z przepisami prawa oraz że firma ta oraz biegli rewidenci dokonujący tego przeglądu, spełniali warunki do wydania bezstronnego i niezależnego sprawozdania z badania, zgodnie z obowiązującymi przepisami i normami zawodowymi.

36. Zatwierdzenie do publikacji

Sprawozdanie finansowe sporządzone za rok zakończony 30 września 2020 roku (wraz z danymi porównawczymi) zostało zatwierdzone do publikacji przez Zarząd Spółki w dniu 29 stycznia 2021 roku.

Podpisy wszystkich Członków Zarządu			
Data	Imię i nazwisko	Funkcja	Podpis
29.01.2021	Walter Kuskowski	Prezes Zarządu	
29.01.2021	Arkadiusz Wołos	Członek Zarządu	
Podpis osoby odpowiedzialnej za sporządzenie sprawozdania finansowego			
Data	Imię i nazwisko	Funkcja	Podpis
29.01.2021	Barbara Czapska	Główny Księgowy	



budujemy zaufanie

w audycie

**SPRAWOZDANIE NIEZALEŻNEGO
BIEGŁEGO REWIDENTA Z BADANIA
ROCZNEGO SPRAWOZDANIA FINANSOWEGO
SPÓŁKI**

SUWARY S.A.

**ZA ROK OBROTOWY, KTÓRY ZAKOŃCZYŁ SIĘ
30 WRZEŚNIA 2020 R.**

Poznań, dnia 29 stycznia 2021 r.

4AUDYT sp. z o.o.
ul. Kochanowskiego 24/1
60-846 Poznań

t. +48 61 816 27 81
f. +48 61 855 10 39

w. www.4audyt.pl
e. biuro@4audyt.pl

NIP: 7811817052
REGON: 300821905

KRS 0000304558
Kapitał zakładowy 100 000 PLN

Sąd Rejonowy w Poznaniu
VIII Wydział Gospodarczy KRS

**An International Network of
Professional Accounting Firms**

SPRAWOZDANIE NIEZALEŻNEGO BIEGŁEGO REWIDENTA Z BADANIA ROCZNEGO SPRAWOZDANIA FINANSOWEGO

Dla Walnego Zgromadzenia i Rady Nadzorczej

Suwary S.A.

Sprawozdanie z badania rocznego sprawozdania finansowego

Opinia

Przeprowadziliśmy badanie rocznego sprawozdania finansowego **Suwary S.A.** („Spółki”, „Jednostki”) z siedzibą w Pabianicach, przy ul. P. Skargi 45/47, za rok obrotowy, który zakończył się dnia 30 września 2020 r., na które składa się:

- sprawozdanie z sytuacji finansowej sporządzone na dzień 30 września 2020 r., które po stronie aktywów i pasywów wykazuje sumę **144 566 tys. zł**,
- sprawozdanie z wyniku za rok obrotowy od dnia 1 października 2019 r. do dnia 30 września 2020 r., które wykazuje zysk netto w wysokości **9 371 tys. zł**,
- sprawozdanie z całkowitych dochodów za rok obrotowy od dnia 1 października 2019 r. do dnia 30 września 2020 r., które wykazuje całkowity dochód w wysokości **9 371 tys. zł**,
- sprawozdanie ze zmian w kapitale własnym za rok obrotowy od dnia 1 października 2019 r. do dnia 30 września 2020 r., które wykazuje zwiększenie stanu kapitału własnego o kwotę **8 862 tys. zł**,
- sprawozdanie z przepływów pieniężnych za rok obrotowy od dnia 1 października 2019 r. do dnia 30 września 2020 r., które wykazuje zwiększenie stanu środków pieniężnych o kwotę **2 492 tys. zł**,
- dodatkowe informacje do sprawozdania finansowego,

(„*sprawozdanie finansowe*”).

Naszym zdaniem sprawozdanie finansowe:

- przedstawia rzetelny i jasny obraz sytuacji majątkowej i finansowej Spółki na dzień 30 września 2020 r. oraz jej wyniku finansowego i przepływów pieniężnych za rok obrotowy zakończony w tym dniu zgodnie z mającymi zastosowanie Międzynarodowymi Standardami Sprawozdawczości Finansowej zatwierdzonymi przez Unię Europejską oraz przyjętymi zasadami (polityką) rachunkowości,
- jest zgodne co do formy i treści z obowiązującymi Jednostką przepisami prawa i statutem Spółki,
- zostało sporządzone na podstawie prawidłowo prowadzonych ksiąg rachunkowych zgodnie z przepisami rozdziału 2 ustawy z dnia 29 września 1994 r. o rachunkowości („*ustawa o rachunkowości*” – tekst jednolity Dz. U. z 2019 r., poz. 351, ze zm.)

Niniejsza opinia jest spójna ze sprawozdaniem dodatkowym dla Komitetu Audytu, które wydaliśmy dnia 29 stycznia 2021 r.

Podstawa opinii

Nasze badanie przeprowadziliśmy zgodnie z Krajowymi Standardami Badania w brzmieniu Międzynarodowych Standardów Badania przyjętymi uchwałą Krajowej Rady Biegłych Rewidentów nr 3430/52a/2019 z dnia 21 marca 2019 r. w sprawie krajowych standardów badania oraz innych dokumentów, z późniejszymi zmianami („KSB”) oraz stosownie do ustawy z dnia 11 maja 2017 r. o biegłych rewidentach, firmach audytorskich oraz nadzorze publicznym („ustawa o biegłych rewidentach” – tekst jednolity Dz. U. z 2020 r., poz. 1415), jak również Rozporządzenia UE nr 537/2014 z dnia 16 kwietnia 2014 r. w sprawie szczegółowych wymogów dotyczących ustawowych badań sprawozdań finansowych jednostek interesu publicznego („rozporządzenie UE” – Dz. U. UE L158). Nasza odpowiedzialność zgodnie z tymi standardami została dalej opisana w sekcji naszego sprawozdania *Odpowiedzialność biegłego rewidenta za badanie sprawozdania finansowego*.

Jesteśmy niezależni od Spółki zgodnie z Kodeksem etyki zawodowych księgowych Międzynarodowej Federacji Księgowych („kodeks IFAC”) przyjętym uchwałą Krajowej Rady Biegłych Rewidentów oraz z innymi wymogami etycznymi, które mają zastosowanie do badania sprawozdań finansowych w Polsce. Wypełniliśmy nasze inne obowiązki etyczne zgodnie z tymi wymogami i kodeksem IFAC. W trakcie przeprowadzania badania kluczowy biegły rewident oraz firma audytorska pozostali niezależni od Spółki zgodnie z wymogami niezależności określonymi w ustawie o biegłych rewidentach oraz rozporządzeniu UE.

Uważamy, że dowody badania, które uzyskaliśmy, są wystarczające i odpowiednie, aby stanowić podstawę dla naszej opinii.

Kluczowe sprawy badania

Kluczowe sprawy badania są to sprawy, które według naszego zawodowego osądu były najbardziej znaczące podczas badania sprawozdania finansowego za bieżący okres sprawozdawczy. Obejmują one najbardziej znaczące ocenione rodzaje ryzyka istotnego zniekształcenia, w tym ocenione rodzaje ryzyka istotnego zniekształcenia spowodowanego oszustwem. Do spraw tych odnieśliśmy się w kontekście naszego badania sprawozdania finansowego jako całości oraz przy formułowaniu naszej opinii oraz podsumowaliśmy naszą reakcję na te rodzaje ryzyka, a w przypadkach, w których uznaliśmy za stosowne przedstawiliśmy najważniejsze spostrzeżenia związane z tymi rodzajami ryzyka. Nie wyrażamy osobnej opinii na temat tych spraw.

KLUCZOWA SPRAWA BADANIA	JAK NASZE BADANIE ODNIOSŁO SIĘ DO TEJ SPRAWY
<p>ROZPOZNAWANIE PRZYCHODÓW ZE SPRZEDAŻY</p> <p>Przychody ze sprzedaży produktów i usług oraz towarów i materiałów za rok obrotowy zakończony 30 września 2020 r. wyniosły 112 831 tys. zł.</p> <p>Polityka rachunkowości dotycząca metody ujmowania przychodów ze sprzedaży została opisana w sprawozdaniu finansowym w podpunkcie g) informacji ogólnych w dodatkowych informacjach do sprawozdania finansowego. Ujawnienia związane z przychodami ze sprzedaży zostały przez Spółkę przedstawione w nocie 22 dodatkowych informacji do sprawozdania finansowego. Istotne dane dotyczące zakresu terytorialnego i struktury przychodów Spółka zaprezentowała również w nocie 1 dodatkowych informacji do sprawozdania finansowego.</p> <p>Mając na uwadze istotność pozycji przychodów ze sprzedaży dla sprawozdania finansowego, uznaliśmy tę kwestię za kluczową sprawę badania. Kwestia ta była przedmiotem naszej szczególnej uwagi również ze względu na fakt, że zastosowanie odpowiednich standardów sprawozdawczości finansowej dotyczących rozpoznawania i prezentacji przychodów jest złożone i wymaga dokonywania przez Zarząd szacunków i osądów księgowych oraz opiera się na wykorzystaniu informatycznych systemów przetwarzania danych.</p>	<p>W ramach badania udokumentowaliśmy nasze zrozumienie:</p> <ul style="list-style-type: none"> ▪ kontroli wewnętrznej działającej w obszarze przychodów ze sprzedaży, ▪ ogólnego procesu rozpoznawania, ujęcia, wyceny i prezentacji poszczególnych źródeł przychodów przez Spółkę, w tym związanych z nimi istotnych osądów oraz szacunków. <p>W szczególności nasze procedury obejmowały:</p> <ul style="list-style-type: none"> ▪ przegląd przyjętych przez Spółkę regulacji wewnętrznych dotyczących ujmowania przychodów, ▪ analizę zgodności tych regulacji z mającymi zastosowanie przepisami prawa, ▪ przegląd analityczny przychodów ze sprzedaży, ▪ testy szczegółowe przychodów na wybranej próbie dokumentów źródłowych, w tym uzgodnienie ich z zawartymi zleceniami lub umowami oraz potwierdzenie otrzymanej zapłaty lub rozliczenia w innej formie, ▪ niezależne potwierdzenia wybranych na próbie transakcji z kontrahentami Spółki, ▪ weryfikację kompletności ujęcia przychodów w analizowanym okresie, w szczególności poprzez analizę transakcji zawartych na przełomie roku pod kątem ujęcia ich w księgach rachunkowych zgodnie z przyjętymi zasadami rachunkowości i mającymi zastosowanie przepisami prawa, ▪ ocenę adekwatności ujawnień w sprawozdaniu finansowym dotyczących przychodów ze sprzedaży. <p>W wyniku przeprowadzonych procedur badania nie zidentyfikowaliśmy istotnych kwestii, które wymagałyby modyfikacji opinii z badania.</p>

**UTRATA WARTOŚCI UDZIAŁÓW W JEDNOSTCE ZALEŻNEJ
KARTPOL SP. Z O.O.**

Wykazane w aktywach Spółki na dzień bilansowy 30 września 2020 r. inwestycje w jednostkach zależnych obejmowały udziały w podmiocie Kartpol Group sp. z o.o. Ich wartość wyniosła 31 118 tys. zł.

Na dzień bilansowy 30 września 2020 r. Zarząd Spółki dokonał analizy utraty wartości posiadanych udziałów. Przeprowadzenie testu na utratę wartości zostało zlecone niezależnemu podmiotowi. W wyniku przeprowadzonych analiz nie zostały zidentyfikowane przesłanki do ewentualnej utraty wartości tej inwestycji.

Ujawnienia związane z udziałami w jednostkach zależnych, w tym dot. założeń i wyników przeprowadzonego testu na utratę wartości, zostały przez Spółkę przedstawione w nocy 4 dodatkowych informacji do sprawozdania finansowego.

Zagadnienie to było kluczowe dla naszego badania, ponieważ wiązało się z istotnym wartościowo składnikiem aktywów. Ponadto obszar ten był przedmiotem naszej szczególnej analizy, ponieważ wiązał się ze znaczącym osądem Zarządu, który został przez nas zidentyfikowany jako mający wysoki stopień niepewności. Założenia przyjęte do przeprowadzonego testu na utratę wartości posiadanych udziałów zostały dokonane zarówno na poziomie jednostki zależnej, jak i w skali makroekonomicznej, stanowiąc zagadnienie złożone, którego wyniki były wrażliwe na przyjęte założenia.

W ramach badania udokumentowaliśmy nasze zrozumienie procesu przeprowadzenia testu na utratę wartości.

Nasze procedury obejmowały krytyczną ocenę prawidłowości przyjętego przez Spółkę modelu utraty wartości oraz jego założeń, ze szczególną uwagą zwróconą na:

- porównanie kluczowych założeń w modelu z oczekiwaniami rynku, obejmujące porównanie przyszłych aktywów, zobowiązań, przychodów, kosztów i oczekiwanej do osiągnięcia marży,
- sprawdzenie poprawności matematycznej modelu zdyskontowanych przepływów pieniężnych,
- ocenę racjonalności przyjętych przez Zarząd prognoz finansowych jednostki zależnej, między innymi poprzez analizę przyjętych szacunków i założeń, porównanie aktualnie osiągniętych wyników do wcześniejszych prognoz oraz danych historycznych,
- ocenę racjonalności przyjętych do testu założeń makroekonomicznych,
- ocenę niezależności, kompetencji, umiejętności i obiektywizmu ekspertów, którzy sporządzili test na utratę wartości,
- ocenę poprawności i kompletności ujawnień w zakresie testu na utratę wartości.

Ponadto przeprowadziliśmy również ocenę czynników zewnętrznych, które mogłyby wpłynąć na wynik testu, w tym oceniliśmy ewentualne ryzyko braku kontynuacji współpracy z głównymi klientami spółki Kartpol Group sp. z o.o.

Na podstawie przeprowadzonych procedur oceniliśmy założenia oraz przyjętą przez Zarząd Spółki metodologię za racjonalną. Przeprowadzoną kalkulację uznaliśmy za wolną od istotnych błędów oraz zgodną z obowiązującymi Jednostką standardami rachunkowości. Stwierdziliśmy ponadto, że ujawnienia zawarte w sprawozdaniu finansowym w zakresie udziałów w jednostce zależnej oraz przeprowadzonych testów na utratę wartości inwestycji w tej jednostce spełniają wymogi standardów.

UTRATA WARTOŚCI DLA WARTOŚCI FIRMY

Wartość firmy w sprawozdaniu finansowym na dzień 30 września 2020 r. wyniosła 28 936 tys. zł. Powstała ona w wyniku nabycia w 2015 r. przez Spółkę zorganizowanej części przedsiębiorstwa w postaci zakładu produkcyjnego w Bydgoszczy.

Zgodnie z MSR nr 36, Zarząd Spółki dokonał analizy ewentualnej utraty wartości przez wartość firmy na dzień bilansowy. W celu jej przeprowadzenia Zarząd zlecił niezależnemu podmiotowi przeprowadzenie testu na utratę wartości. W wyniku przeprowadzonych analiz Jednostka nie stwierdziła utraty wartości tego składnika aktywów.

Ujawnienia związane z wartością firmy, w tym dot. założeń i wyników przeprowadzonego testu na utratę jej wartości, zostały przez Spółkę przedstawione w nocie 5 dodatkowych informacji do sprawozdania finansowego.

Zagadnienie to było kluczowe dla naszego badania, ponieważ wiązało się z istotnym wartościowo składnikiem aktywów. Ponadto obszar ten był przedmiotem naszej szczególnej analizy, ponieważ wiązał się ze znaczącym osądem Zarządu, który został przez nas zidentyfikowany jako mający wysoki stopień niepewności. Założenia przyjęte do przeprowadzonego testu na utratę wartości dla wartości firmy zostały dokonane zarówno na poziomie zakładu produkcyjnego w Bydgoszczy, jak i w skali makroekonomicznej, stanowiąc zagadnienie złożone, którego wyniki były wrażliwe na przyjęte założenia.

W ramach badania udokumentowaliśmy nasze zrozumienie procesu przeprowadzenia testu na utratę wartości.

Nasze procedury obejmowały krytyczną ocenę prawidłowości przyjętego przez Spółkę modelu utraty wartości oraz jego założeń, ze szczególną uwagą zwróconą na:

- upewnienie się co do stosowności dokonanej przez Zarząd identyfikacji zakładu produkcyjnego w Bydgoszczy jako jednego ośrodka wypracowującego środki pieniężne na cele alokowania wartości firmy,
- porównanie kluczowych założeń w modelu z oczekiwaniami rynku, obejmujące porównanie przyszłych aktywów, zobowiązań, przychodów, kosztów i oczekiwanej do osiągnięcia marży,
- sprawdzenie poprawności matematycznej modelu zdyskontowanych przepływów pieniężnych,
- ocenę racjonalności przyjętych przez Zarząd prognoz finansowych, między innymi poprzez analizę przyjętych szacunków i założeń, porównanie aktualnie osiągniętych wyników do wcześniejszych prognoz i budżetów zatwierdzonych przez Radę Nadzorczą oraz do danych historycznych,
- ocenę racjonalności przyjętych do testu założeń makroekonomicznych,
- ocenę niezależności, kompetencji, umiejętności i obiektywizmu ekspertów, którzy sporządzili test na utratę wartości,
- ocenę poprawności i kompletności ujawnień w zakresie testu na utratę wartości.

Ponadto przeprowadziliśmy również ocenę czynników zewnętrznych, które mogłyby wpłynąć na wynik testu, w tym oceniliśmy ewentualne ryzyko braku kontynuacji współpracy z głównym klientem Zakładu.

Na podstawie przeprowadzonych procedur oceniliśmy założenia oraz przyjętą przez Zarząd Spółki metodologię za racjonalną. Przeprowadzoną kalkulację uznaliśmy za wolną od istotnych błędów



think global · think tgs

budujemy zaufanie

w audycie

	<p>oraz zgodną z obowiązującymi Jednostką standardami rachunkowości. Stwierdziliśmy ponadto, że ujawnienia zawarte w sprawozdaniu finansowym w zakresie wartości firmy i przeprowadzonego testu na utratę jej wartości spełniają wymogi standardów.</p>
<p>ROZLICZENIE POŁĄCZEŃ Z JEDNOSTKAMI ZALEŻNYMI SUWARY DEVELOPMENT SP. Z O.O. ORAZ SUWARY TECH SP. Z O.O.</p> <p>W okresie objętym sprawozdaniem finansowym zostały skutecznie przeprowadzone procesy połączenia Spółki (jako spółki przejmującej) z jednostkami od niej zależnymi Suwary Development sp. z o.o. oraz Suwary Tech sp. z o.o. (spółki przejmowane).</p> <p>Zastosowane zasady rachunkowości oraz metody rozliczenia połączeń jednostek gospodarczych zostały opisane w podpunkcie g) informacji ogólnych w dodatkowych informacjach do sprawozdania finansowego. Informacje na temat samych połączeń i ich skutku na dane prezentowane w księgach rachunkowych zostały przedstawione w notce 2 dodatkowych informacji do sprawozdania finansowego. Dane dotyczące przekształcenia danych porównywalnych w związku z dokonanymi połączeniami zostały natomiast zaprezentowane w podpunkcie h) informacji ogólnych w dodatkowych informacjach do sprawozdania finansowych.</p> <p>Zagadnienie to uznaliśmy za kluczowe dla naszego badania z uwagi na znaczący wpływ połączeń na sprawozdanie finansowe, w tym na dane porównawcze, jak również inne aspekty rachunkowe i podatkowe związane z połączeniami.</p>	<p>W ramach badania udokumentowaliśmy nasze zrozumienie procesu połączeń oraz dokonaliśmy jego analizy. Nasze procedury obejmowały ocenę prawidłowości zastosowanej metody oraz sposobu rozliczenia połączenia dla celów księgowych, jak również aspekty podatkowe połączenia.</p> <p>W szczególności wykonaliśmy następujące procedury badania:</p> <ul style="list-style-type: none">▪ sprawdziliśmy poprawność matematyczną oraz prawidłowość dokonanych wyłączeń,▪ dokonaliśmy uzgodnienia pozycji kapitałów własnych,▪ oceniliśmy prezentację danych porównawczych oraz oceniliśmy dostosowanie łączonych spółek do jednolitych zasad wyceny,▪ dokonaliśmy oceny poprawności i kompletności ujawnień w sprawozdaniu finansowym. <p>Na podstawie przeprowadzonych procedur oceniliśmy przyjęty przez Spółkę sposób rozliczenia połączeń za wolny od istotnych błędów oraz zgodny z obowiązującymi Jednostką standardami rachunkowości. Stwierdziliśmy ponadto, że ujawnienia zawarte w sprawozdaniu finansowym w zakresie połączeń spełniają wymogi standardów.</p>



think global · think tgs

budujemy zaufanie

w audycie

Odpowiedzialność Zarządu i Rady Nadzorczej za sprawozdanie finansowe

Zarząd Spółki jest odpowiedzialny za sporządzenie, na podstawie prawidłowo prowadzonych ksiąg rachunkowych, sprawozdania finansowego, które przedstawia rzetelny i jasny obraz sytuacji majątkowej i finansowej oraz wyniku finansowego Spółki zgodnie z Międzynarodowymi Standardami Sprawozdawczości Finansowej zatwierdzonymi przez Unię Europejską, przyjętymi zasadami (polityką) rachunkowości oraz obowiązującymi Spółkę przepisami prawa i statutem, a także za kontrolę wewnętrzną, którą Zarząd uznaje za niezbędną aby umożliwić sporządzenie sprawozdania finansowego niezawierającego istotnego zniekształcenia spowodowanego oszustwem lub błędem.

Sporządzając sprawozdanie finansowe, Zarząd Spółki jest odpowiedzialny za ocenę zdolności Spółki do kontynuowania działalności, ujawnienie, jeżeli ma to zastosowanie, spraw związanych z kontynuacją działalności oraz za przyjęcie zasady kontynuacji działalności jako podstawy rachunkowości, z wyjątkiem sytuacji, kiedy Zarząd albo zamierza dokonać likwidacji Spółki, albo zaniechać prowadzenia działalności, albo nie ma żadnej realnej alternatywy dla likwidacji lub zaniechania działalności.

Zarząd Spółki oraz członkowie jej Rady Nadzorczej są zobowiązani do zapewnienia, aby sprawozdanie finansowe spełniało wymagania przewidziane w ustawie o rachunkowości. Członkowie Rady Nadzorczej są odpowiedzialni za nadzorowanie procesu sprawozdawczości finansowej Spółki.

Odpowiedzialność biegłego rewidenta za badanie sprawozdania finansowego

Naszymi celami są uzyskanie racjonalnej pewności, czy sprawozdanie finansowe jako całość nie zawiera istotnego zniekształcenia spowodowanego oszustwem lub błędem oraz wydanie sprawozdania z badania zawierającego naszą opinię. Racjonalna pewność jest wysokim poziomem pewności, ale nie gwarantuje, że badanie przeprowadzone zgodnie z KSB zawsze wykryje istniejące istotne zniekształcenie. Zniekształcenia mogą powstawać na skutek oszustwa lub błędu i są uważane za istotne, jeżeli można racjonalnie oczekiwać, że pojedynczo lub łącznie mogłyby wpłynąć na decyzje gospodarcze użytkowników podjęte na podstawie tego sprawozdania finansowego.

Koncepcja istotności stosowana jest przez biegłego rewidenta zarówno przy planowaniu i przeprowadzaniu badania, jak i przy ocenie wpływu rozpoznanych podczas badania zniekształceń oraz nieskorygowanych zniekształceń, jeśli występują, na sprawozdanie finansowe, a także przy formułowaniu opinii biegłego rewidenta. W związku z powyższym wszystkie opinie i stwierdzenia zawarte w sprawozdaniu z badania są wyrażane z uwzględnieniem jakościowego i wartościowego poziomu istotności ustalonego zgodnie ze standardami badania i zawodowym osądem biegłego rewidenta.

Zakres badania nie obejmuje zapewnienia co do przyszłej rentowności Spółki ani efektywności lub skuteczności prowadzenia jej spraw przez Zarząd Spółki obecnie lub w przyszłości.

Podczas badania zgodnego z KSB stosujemy zawodowy osąd i zachowujemy zawodowy sceptycyzm, a także:

- a. identyfikujemy i oceniamy ryzyka istotnego zniekształcenia sprawozdania finansowego spowodowanego oszustwem lub błędem, projektujemy i przeprowadzamy procedury badania odpowiadające tym ryzykom i uzyskujemy dowody badania, które są wystarczające i odpowiednie, aby stanowić podstawę dla naszej opinii. Ryzyko niewykrycia istotnego zniekształcenia wynikającego z oszustwa jest większe niż tego wynikającego z błędu, ponieważ oszustwo może dotyczyć zmywu, fałszerstwa, celowych pominięć, wprowadzenia w błąd lub obejścia kontroli wewnętrznej;

4AUDYT sp. z o.o.

ul. Kochanowskiego 24/1
60-846 Poznań

NIP: 7811817052
REGON: 300821905

t. +48 61 816 27 81
f. +48 61 855 10 39

KRS 0000304558
Kapitał zakładowy 100 000 PLN

w. www.4audyt.pl
e. biuro@4audyt.pl

Sąd Rejonowy w Poznaniu
VIII Wydział Gospodarczy KRS

**An International Network of
Professional Accounting Firms**



think global · think tgs

budujemy zaufanie

w audycie

- b. uzyskujemy zrozumienie kontroli wewnętrznej stosownej dla badania w celu zaprojektowania procedur badania, które są odpowiednie w danych okolicznościach, ale nie w celu wyrażenia opinii na temat skuteczności kontroli wewnętrznej Spółki;
- c. oceniamy zasadność zastosowanych zasad (polityki) rachunkowości oraz poprawność szacunków księgowych i powiązanych ujawnień dokonanych przez Zarząd Spółki;
- d. wyciągamy wniosek na temat zasadności zastosowania przez Zarząd Spółki zasady kontynuacji działalności jako podstawy rachunkowości oraz weryfikujemy, na podstawie uzyskanych dowodów badania, czy istnieje istotna niepewność związana ze zdarzeniami lub warunkami, która może poddawać w znaczącą wątpliwość zdolność Spółki do kontynuacji działalności. Jeżeli dochodzimy do wniosku, że istnieje istotna niepewność, wymagane jest od nas zwrócenie uwagi w sprawozdaniu z badania na powiązane ujawnienia w sprawozdaniu finansowym lub modyfikujemy naszą opinię, jeżeli takie ujawnienia są nieadekwatne. Nasze wnioski są oparte na dowodach badania uzyskanych do dnia sporządzenia przez nas sprawozdania z badania, jednakże przyszłe zdarzenia lub warunki mogą spowodować, że Spółka zaprzestanie kontynuacji działalności;
- e. oceniamy ogólną prezentację, strukturę i zawartość sprawozdania finansowego, w tym ujawnienia, oraz czy sprawozdanie finansowe przedstawia będące ich podstawą transakcje i zdarzenia w sposób zapewniający rzetelną prezentację.

Przekazujemy Radzie Nadzorczej informacje m.in. o planowanym zakresie i czasie przeprowadzenia badania oraz znaczących ustaleniach badania, w tym wszelkich znaczących słabościach kontroli wewnętrznej, które zidentyfikujemy podczas badania.

Składamy Radzie Nadzorczej oświadczenie, że przestrzegaliśmy stosownych wymogów etycznych dotyczących niezależności oraz że będziemy informować ich o wszystkich powiązaniach i innych sprawach, które mogłyby być racjonalnie uznane za stanowiące zagrożenie dla naszej niezależności, a tam gdzie ma to zastosowanie, informujemy o zastosowanych zabezpieczeniach.

Spośród spraw przekazywanych Radzie Nadzorczej ustaliliśmy te sprawy, które były najbardziej znaczące podczas badania sprawozdania finansowego za bieżący okres sprawozdawczy i dlatego uznaliśmy je za kluczowe sprawy badania. Opisujemy te sprawy w naszym sprawozdaniu biegłego rewidenta, chyba że przepisy prawa lub regulacje zabraniają publicznego ich ujawnienia lub gdy, w wyjątkowych okolicznościach, ustalimy, że kwestia nie powinna być przedstawiona w naszym sprawozdaniu, ponieważ można byłoby racjonalnie oczekiwać, że negatywne konsekwencje przeważąby korzyści takiej informacji dla interesu publicznego.

Inne informacje, w tym sprawozdanie z działalności

Na inne informacje składa się sprawozdanie z działalności Spółki za rok obrotowy zakończony 30 września 2020 r. („*sprawozdanie z działalności*”) wraz z oświadczeniem o stosowaniu ładu korporacyjnego, które jest wyodrębnioną częścią tego sprawozdania (razem „*inne informacje*”).

Odpowiedzialność Zarządu i Rady Nadzorczej

Zarząd Spółki jest odpowiedzialny za sporządzenie innych informacji zgodnie z przepisami prawa.

4AUDYT sp. z o.o.

ul. Kochanowskiego 24/1
60-846 Poznań

NIP: 7811817052
REGON: 300821905

t. +48 61 816 27 81
f. +48 61 855 10 39

KRS 0000304558
Kapitał zakładowy 100 000 PLN

w. www.4audyt.pl
e. biuro@4audyt.pl

Sąd Rejonowy w Poznaniu
VIII Wydział Gospodarczy KRS

**An International Network of
Professional Accounting Firms**



think global · think tgs

budujemy zaufanie

w audycie

Ponadto Zarząd Spółki i członkowie Rady Nadzorczej są zobowiązani do zapewnienia, aby sprawozdanie z działalności Jednostki wraz z wyodrębnionymi częściami spełniało wymagania przewidziane w ustawie o rachunkowości.

Odpowiedzialność biegłego rewidenta

Nasza opinia z badania sprawozdania finansowego nie obejmuje innych informacji. W związku z badaniem sprawozdania finansowego naszym obowiązkiem jest zapoznanie się z innymi informacjami, i czyniąc to, rozpatrzenie, czy nie są one istotnie niespójne ze sprawozdaniem finansowym lub naszą wiedzą uzyskaną podczas badania, lub w inny sposób wydają się istotnie zniekształcone. Jeśli na podstawie wykonanej pracy, stwierdzimy istotne zniekształcenia w innych informacjach, jesteśmy zobowiązani poinformować o tym w sprawozdaniu z badania. Naszym obowiązkiem zgodnie z wymogami ustawy o biegłych rewidentach jest również wydanie opinii, czy sprawozdanie z działalności zostało sporządzone zgodnie z przepisami oraz czy jest zgodne z informacjami zawartymi w sprawozdaniu finansowym. Ponadto jesteśmy zobowiązani do wydania opinii, czy Spółka w oświadczeniu o stosowaniu ładu korporacyjnego zawarła wymagane informacje.

Opinia o sprawozdaniu z działalności

Na podstawie wykonanych przez nas prac, naszym zdaniem, sprawozdanie z działalności Spółki:

- a. zostało sporządzone zgodnie z art. 49 ustawy o rachunkowości oraz § 70 Rozporządzenia Ministra Finansów z dnia 29 marca 2018 r. w sprawie informacji bieżących i okresowych przekazywanych przez emitentów papierów wartościowych oraz warunków uznawania za równoważne informacji wymaganych przepisami prawa państwa niebędącego państwem członkowskim („rozporządzenie o informacjach bieżących” – Dz. U. 2018, poz. 757),
- b. jest zgodne z informacjami zawartymi w sprawozdaniu finansowym.

Ponadto, w świetle wiedzy o Spółce i jej otoczeniu uzyskanej podczas badania oświadczamy, że nie stwierdziliśmy w sprawozdaniu z działalności istotnych zniekształceń.

Opinia o oświadczeniu o stosowaniu ładu korporacyjnego

Naszym zdaniem w oświadczeniu o stosowaniu ładu korporacyjnego Spółka zawarła informacje określone w § 70 ust. 6 pkt 5 rozporządzenia o informacjach bieżących. Ponadto, naszym zdaniem, informacje wskazane w § 70 ust. 6 pkt 5 lit. c-f, h oraz i tego rozporządzenia zawarte w oświadczeniu o stosowaniu ładu korporacyjnego są zgodne z mającymi zastosowanie przepisami oraz informacjami zawartymi w sprawozdaniu finansowym.

Sprawozdanie na temat innych wymogów prawa i regulacji

Oświadczenie na temat świadczonych usług niebędących badaniem sprawozdań finansowych

Zgodnie z naszą najlepszą wiedzą i przekonaniem oświadczamy, że usługi niebędące badaniem sprawozdań finansowych, które świadczyliśmy na rzecz Spółki i jej spółek zależnych są zgodne z prawem i przepisami obowiązującymi w Polsce oraz że nie świadczyliśmy usług niebędących badaniem, które są zakazane na mocy art. 5 ust. 1 rozporządzenia UE oraz art. 136 ustawy o biegłych rewidentach. Usługi niebędące badaniem sprawozdań finansowych, które świadczyliśmy na rzecz Spółki i jej spółek zależnych w badanym okresie zostały wymienione w sprawozdaniu z działalności.

4AUDYT sp. z o.o.

ul. Kochanowskiego 24/1
60-846 Poznań

NIP: 7811817052
REGON: 300821905

t. +48 61 816 27 81
f. +48 61 855 10 39

KRS 0000304558
Kapitał zakładowy 100 000 PLN

w. www.4audyt.pl
e. biuro@4audyt.pl

Sąd Rejonowy w Poznaniu
VIII Wydział Gospodarczy KRS

**An International Network of
Professional Accounting Firms**



think global · think tgs

budujemy zaufanie

w audycie

Wybór firmy audytorskiej

Zostaliśmy wybrani do badania sprawozdania finansowego Spółki uchwałą Rady Nadzorczej Spółki z dnia 23 marca 2020 r. Sprawozdania finansowe Spółki badamy po raz pierwszy.

Kluczowym biegłym rewidentem odpowiedzialnym za badanie, którego rezultatem jest niniejsze sprawozdanie niezależnego biegłego rewidenta, jest Łukasz Motała.

Łukasz Motała

numer w rejestrze biegłych rewidentów 13232

działający w imieniu 4AUDYT sp. z o.o. z siedzibą w Poznaniu, przy ul. Kochanowskiego 24/1, wpisanej na listę firm audytorskich pod numerem 3363.

Poznań, dnia 29 stycznia 2021 r.

4AUDYT sp. z o.o.

ul. Kochanowskiego 24/1
60-846 Poznań

NIP: 7811817052
REGON: 300821905

t. +48 61 816 27 81
f. +48 61 855 10 39

KRS 0000304558
Kapitał zakładowy 100 000 PLN

w. www.4audyt.pl
e. biuro@4audyt.pl

Sąd Rejonowy w Poznaniu
VIII Wydział Gospodarczy KRS

**An International Network of
Professional Accounting Firms**

List Prezesa Zarządu Suwary S.A.

do Akcjonariuszy oraz Interesariuszy Suwary S.A.

Szanowni Państwo !

Mam przyjemność przekazać Państwu raport roczny Grupy Kapitałowej Suwary, który stanowi podsumowanie działalności oraz osiągnięć naszej Grupy Kapitałowej, w zakończonym roku obrotowym.

Miniony rok był okresem wyzwań i funkcjonowania w trudnym otoczeniu rynkowym. Jako Grupa wykorzystaliśmy ten czas, na wzmocnienie naszej pozycji rynkowej i zrealizowanie niezbędnych zmian. Przeprowadziliśmy optymalizację i restrukturyzację niektórych obszarów naszej działalności. Ogrom pracy wykonanej przez Pracowników poszczególnych Spółek oraz Zarząd Grupy, znalazł odzwierciedlenie we wzmocnieniu naszej pozycji rynkowej. I co najważniejsze - powróciliśmy na długoterminową ścieżkę wzrostu.

Po trudnym i specyficznym dla Spółki okresie, w minionym roku obrotowym (2019-2020) powróciliśmy do dobrego poziomu rentowności i płynności Emitenta. Zainicjowane przez nasz Zespół na początku bieżącego roku działania restrukturyzacyjne, mające przywrócić rentowność operacyjną spółki Suwary S.A., przyniosły efekty. To dzięki ciężkiej pracy naszych sprawdzonych i doświadczonych pracowników Spółki, udało się przy wzroście sprzedaży zmniejszyć koszty rodzajowe, rok do roku. Koncentracja na optymalizacji zarówno kosztowej jak i marżowej, lepsze wykorzystanie potencjału produkcyjnego, poprawa cen zakupu surowców, przyniosły konkretną poprawę podstawowych wskaźników finansowych: EBITDA wyniosła na poziomie skonsolidowanym 29 948 tys. zł i była wyższa aż o blisko 193 % w stosunku do roku 2018-2019, w którym wyniosła: 10 207 tys. zł; - EBIT- zysk z działalności operacyjnej - za bieżący rok wyniósł 23 564 tys. zł, podczas gdy w poprzednim roku wyniósł 3 428 tys. zł., co stanowi ponad 5 krotny wzrost.

Jak wspominałem, miniony rok był okresem wyzwań i funkcjonowania w trudnym otoczeniu rynkowym ze względu na wybuch pandemii koronawirusa. Chcę podkreślić, że Grupa Suwary uważnie obserwuje sytuację związaną z rozwojem pandemii. Mając na uwadze bezpieczeństwo naszych Klientów, Partnerów Biznesowych i Pracowników, Grupa Suwary już na początku pandemii podjęła szereg działań zapobiegających rozprzestrzenieniu się wirusa SARS CoV-2 oraz jego wpływu na działalność biznesową Grupy. Podjęte zostały działania zabezpieczające działalność operacyjną m.in. zawieszono zostały wszelkie podróże służbowe. Wprowadziliśmy system pracy zdalnej, w obszarach, w których było to możliwe. Alternatywną i rekomendowaną formą spotkań są wideokonferencje. Na bieżąco monitorowany jest stan zdrowia pracowników; prowadzone są akcje edukacyjne, zwiększona została również dostępność środków antybakteryjnych i dezynfekujących w siedzibach firmy wraz z dodatkowymi instrukcjami BHP. W naszych zakładach produkcyjnych wprowadziliśmy niezbędne procedury zmierzające do odizolowania pracowników od osób trzecich, a także usprawniliśmy systemy komunikacji z kierowcami w celu minimalizacji ryzyka zakażenia.

W wyniku zrealizowanych inwestycji Grupa Kapitałowa Suwary, dysponuje nie tylko nowoczesną infrastrukturą, zarządzaną przez wyszkolonych pracowników. Także nasze produkty spełniają restrykcyjne normy ochrony środowiska. Spółka podąża za aktualnymi trendami których celem jest ochrona planety przed zanieczyszczeniami. To przede wszystkim wykorzystywanie w produkcji recyklatu.

W kolejnym roku działalności Spółki - 2020-2021 wysiłki Zarządu skierowane będą głównie na wzrost przychodów ze sprzedaży, obłożenie i zbilansowanie potencjału produkcyjnego, podniesienie wydajności produkcji, automatyzację procesów i organizację pracy. Podejmowane będą działania o charakterze optymalizacyjnym, nakierunkowane na poprawę poszczególnych procesów zachodzących w segmentach operacyjnych działalności Grupy Kapitałowej Suwary, których efektem ma być zwiększenie konkurencyjności oferowanych przez Grupę produktów.

Wierzymy, że tylko chęć ciągłego doskonalenia w każdym obszarze działalności, szukanie lepszych rozwiązań, pozwoli nam osiągnąć kolejne sukcesy, które umocnią pozycję całej Grupy, powodując wzrost jej wartości dla Akcjonariuszy.

W imieniu Zarządu Suwary S.A. pragnę podziękować wszystkim Akcjonariuszom za okazane zaufanie i wsparcie dla realizowanych działań. Dziękując także Radzie Nadzorczej, pozostałym Członkom Zarządu, Kadrze Kierowniczej oraz wszystkim Pracownikom Spółki w Pabianicach, Bydgoszczy, i Spółki Zależnej w Wołominie, pragnę podkreślić, że zakończona restrukturyzacja i przewaga konkurencyjna którą dzięki wspólnej pracy osiągnęliśmy - pozwalają nam z optymizmem patrzeć w przyszłość.

SPRAWOZDANIE ZARZĄDU

**GRUPY KAPITAŁOWEJ SUWARY ZA OKRES
od 01.10.2019 do 30.09.2020 roku**



KARTPOL GROUP

I.	Wprowadzenie.....	3
1.1	Zasady sporządzania raportu rocznego.....	3
1.2	Podstawowe informacje o Spółce Dominującej.....	3
1.3	Informacja o Grupie Kapitałowej Emitenta.....	4
1.4	Podstawowe wielkości ekonomiczno – finansowe. Dane skonsolidowane.....	4
1.5	Podstawowe dane ekonomiczno-finansowe. Dane jednostkowe.....	9
1.6	Najważniejsze osiągnięcia i niepowodzenia w roku 2019/2020.....	13
1.7	Charakterystyka czynników oraz nietypowych zdarzeń.....	14
1.8	Strategia Grupy Kapitałowej Suwary.....	14
II.	Powiązania organizacyjne lub kapitałowe Suwary S.A.	15
2.1	Informacja o jednostkach powiązanych z emitentem.....	15
2.2	Powiązania organizacyjne lub kapitałowe z innymi podmiotami.....	17
2.3	Model zarządzania przedsiębiorstwami Emitenta.....	17
2.4	Informacje o oddziałach (zakładach).....	17
III.	Opis działalności Spółek Grupy Kapitałowej Suwary.....	17
3.1	Perspektywy branży.....	18
3.2	Podstawowe produkty i segmenty działalności GK Suwary.....	18
3.3	Rynki sprzedaży.....	20
3.4	Rynki zaopatrzenia.....	20
3.5	Badania i rozwój.....	20
3.6	Planowane inwestycje.....	21
3.7	Informacja o znaczących umowach.....	21
3.8	Informacje o transakcjach zawartych przez emitenta lub jednostkę od niego zależną z podmiotami powiązanych na innych warunkach niż rynkowe, wraz z ich kwotami oraz informacjami określającymi charakter tych transakcji.....	23
3.9	Istotne wydarzenia po zakończeniu roku obrotowego.....	23
3.10	Postępowania przed sądem, organem właściwym dla postępowania arbitrażowego lub organem administracji publicznej, dotyczących zobowiązań oraz wierzytelności Emitenta lub jego jednostki zależnej.....	24
3.11	Zagadnienia dotyczące środowiska naturalnego.....	25
3.12	Społeczna odpowiedzialność GK Suwary.....	25
3.13	Informacja o zatrudnieniu.....	26
3.14	Polityka różnorodności.....	27
3.15	Kluczowe niefinansowe wskaźniki efektywności.....	27
IV	Sytuacja finansowa Grupy Kapitałowej Suwary.....	28
4.1	Ocena możliwości finansowej realizacji inwestycji.....	28
4.2	Ocena i jej uzasadnienie dotyczące zarządzania zasobami finansowymi.....	28
4.3	Firma audytorska.....	29
4.4	Identyfikacja oraz zarządzanie ryzykami istotnymi dla Grupy Kapitałowej Emitenta.....	29
4.5	Wyniki finansowe a wcześniej publikowane prognozy.....	30
4.6	Opis wykorzystania wpływów z emisji papierów wartościowych.....	30
4.7	Wynagrodzenia.....	30
V.	Oświadczenia.....	31
5.1	Określenie stosowanego zbioru zasad.....	31
5.2	Zasady, od których emitent odstąpił lub stosuje częściowo.....	31
5.3	Systemy kontroli wewnętrznej i zarządzania ryzykiem.....	35
5.4	Informacje o akcjach i akcjonariacie.....	35
	Graficzna prezentacja struktury akcjonariatu Suwary SA według stanu na 29.01.2021 r. została zaprezentowana poniżej.....	36

5.5 Władze Suwary S.A.....	36
5.6 Opis zasad zmiany Statutu Suwary S.A.	39
5.7 Sposób działania i zasadnicze uprawnienia Walnego Zgromadzenia Suwary S.A.....	40
5.8 Opis praw akcjonariuszy i sposób ich wykonania	40
5.9 Oświadczenie Zarządu Emitenta.	41
5.10 Oświadczenie Rady Nadzorczej Emitenta.....	42

I. Wprowadzenie

Zarząd Grupy Kapitałowej Suwary w Pabianicach przedstawia Sprawozdanie z działalności Grupy w roku obrotowym 2019/2020 obejmującym okres od 01.10.2019 r. do 30.09.2020 r.

1.1 Zasady sporządzania raportu rocznego

Skonsolidowane Sprawozdanie Zarządu Grupy Kapitałowej Suwary sporządzone zostało w oparciu o tekst jednolity Rozporządzenia Ministra Finansów z dnia 29 marca 2018 roku w sprawie informacji bieżących i okresowych przekazywanych przez emitentów papierów wartościowych oraz warunków uznawania za równoważne informacji wymaganych przepisami prawa państwa niebędącego państwem członkowskim (Dz. U. 2018 poz. 757) oraz w oparciu o informacje określone w przepisach o rachunkowości.

Zasady sporządzenia sprawozdania finansowego za rok obrotowy obejmujący okres od 01.10.2019r. do 30.09.2020r. są zawarte we wprowadzeniu do sprawozdania finansowego i sporządzone zostały zgodnie z Międzynarodowymi Standardami Sprawozdawczości Finansowej (MSSF) przyjętymi przez Radę Międzynarodowych Standardów Rachunkowości (RMSR) oraz interpretacjami opublikowanymi przez Stały Komitet ds. Interpretacji przy RMSR.

W rocznym sprawozdaniu finansowym Grupy Kapitałowej Emitenta zaprezentowano dane porównywalne, dotyczące analogicznego okresu poprzedniego roku obrotowego obejmującego okres od 01.10.2018 roku do 30.09.2019 roku, które podlegały badaniu przez biegłego rewidenta.

1.2 Podstawowe informacje o Spółce Dominującej

Nazwa:	Suwary Spółka Akcyjna
Siedziba:	Polska, 95-200 Pabianice, ul. Piotra Skargi 45/47
Strona internetowa:	www.suwary.com.pl
Numer telefonu i faksu:	tel. +48 42 225 22 05
e-mail:	office@suwary.com.pl
Strona internetowa:	www.suwary.com.pl
Sąd Rejestrowy:	Sąd Rejonowy dla Łodzi-Śródmieścia w Łodzi, XX Wydział Krajowego Rejestru Sądowego
Numer KRS:	0000200472
PKD:	2222 Z Produkcja opakowań z tworzyw sztucznych
REGON:	471121807
NIP:	731-10-07-350
Klasyfikacja GPW:	Główny Rynek GPW; Tworzywa sztuczne
Przedmiot działalności:	Produkcja opakowań z tworzyw sztucznych i pozostałych wyrobów z tworzyw sztucznych

1.3 Informacja o Grupie Kapitałowej Emitenta

Suwary S.A. tworzy Grupę Kapitałową Suwary z następującymi podmiotami:

➤ Kartpol Group Sp. z o.o.

Siedziba: 05-200 WOŁOMIN, ul. ŁUKASIEWICZA, nr 11D

PKD: 20.16.Z

Numer KRS: 0000080388

Udział Emitenta w kapitale zakładowym Kartpol Group Sp. z o.o. wynosi 100%.

Na dzień 30.09.2020 r. konsolidacji podlega jedynie wymieniona wyżej spółka Kartpol Group sp. z o.o. Dwie pozostałe spółki Suwary Development sp. z o.o. oraz Suwary Tech sp. z o.o. podlegające w poprzednich latach konsolidacji zostały połączone z Suwary S.A. w trybie art. 492 § 1 ust.1 ksh tj. łączenie przez przejęcie poprzez przeniesienie całego majątku na Suwary S.A. z siedzibą w Pabianicach. Połączenia nastąpiły bez podwyższania kapitału zakładowego spółki przejmującej, jako jedyne go wspólnika spółki przejmowanej (RB 8/2020 z dnia 18.02.2020 r. i RB 31/2020 z dnia 30.06.2020 r.).

1.4 Podstawowe wielkości ekonomiczno – finansowe. Dane skonsolidowane

Podstawowe wskaźniki finansowe w odniesieniu do poprzedniego okresu finansowego.

Wskaźnik	01.10.2019- 30.09.2020	01.10.2018- 30.09.2019	zmiana (p.p.)
rentowność sprzedaży brutto	12,09%	0,24%	11,85%
rentowność sprzedaży netto	10,31%	-0,78%	11,09%
rentowność EBITDA	18,04%	6,66%	11,38%
kapitał/majątek trwały	82,92%	67,94%	14,97%
zobowiązania finansowe/kapitał	48,40%	75,10%	-26,70%
zobowiązania finansowe/aktywa	25,80%	34,10%	-8,30%
płynność bieżąca	1,34	1,16	15,52%
płynność szybka	1,06	0,81	30,86%
rotacja zapasów ¹ (w dniach)	26,66	36,13	-26,21%
rotacja należności (w dniach)	84,99	74,32	14,36%
rotacja zobowiązań ² (w dniach)	40,45	48,57	-16,72%

¹ Do wyliczenia rotacji zapasów (w dniach) zastosowano wskaźnik: (zapasy/przychody ze sprzedaży netto) x360

² Do wyliczenia rotacji zobowiązań (w dniach) zastosowano wskaźnik: (zobowiązania z tyt. dostaw i usług + pozostałe zobowiązania /przychody ze sprzedaży netto) x360

W okresie objętym sprawozdaniem Grupa Kapitałowa Suwary zanotowała znaczący wzrost rentowności sprzedaży brutto o 11,55 pp. r/r do poziomu 12,09 %. Wzrost rentowności sprzedaży brutto, jak i rentowności sprzedaży netto oraz rentowności EBITDA, to wyniki Spadku cen surowców oraz podjętych przez Zarząd GK działań zmierzających do zwiększenia efektywności i automatyzacji części procesów, pozyskanie nowych wysoko marżowych kontraktów oraz odbudowanie historycznie utraconych przychodów.

Ze względu na zmniejszenie wartości zobowiązań w stosunku do kapitałów własnych, poprawie uległ wskaźnik udziału kapitałów własnych w finansowaniu majątku trwałego. GK Suwary finansuje swój majątek zobowiązaniami finansowymi (kredyty, pożyczki i inne instrumenty dłużne, leasing finansowy) w 25,80%, a kapitałem własnym w 53,30%. Grupa utrzymuje stabilną strukturę finansowania.

Wskaźniki płynności bieżącej i szybkiej na koniec bieżącego okresu obrachunkowego kształtowały się na bezpiecznym poziomie i osiągnęły wyraźnie wyższy poziom niż na minionego roku. W okresie objętym niniejszym Sprawozdaniem Spółki z Grupy Kapitałowej wywiązywały się ze swoich zobowiązań, w szczególności terminowo obsługiwały kredyty, pożyczki i zobowiązania z tytułu leasingu.

Efektem poprawy gospodarki magazynowej jest obniżenie wskaźnika rotacji zapasów. Na poziomie skonsolidowanym możemy zaobserwować wzrost wartości wskaźnika rotacji należności, co wskazuje na wydłużający się okres kredytowania odbiorców, natomiast wskaźnik rotacji zobowiązań w porównaniu do roku ubiegłego zmniejszył się o 16,72%.

Bilans (Skonsolidowane sprawozdanie z sytuacji finansowej)

AKTYWA	SSF	SSF	zmiana	
	30.09.2020	30.09.2019	k PLN	%
Aktywa trwałe				
Wartość firmy	37 716	37 716	-	0,00%
Wartości niematerialne	1 299	418	881	100,00%
Rzeczowe aktywa trwałe	52 770	64 559	(11 789)	-18,26%
Aktywa z tytułu prawa do użytkowania	10 425	-	10 425	100,00%
Aktywa z tytułu odroczonego podatku dochodowego	794	1 227	(433)	-35,29%
Aktywa trwałe	103 004	103 920	(916)	-0,88%
Aktywa obrotowe				
Zapasy	12 295	15 388	(3 093)	-20,10%
Należności z tytułu dostaw i usług	38 495	29 474	9 021	30,61%
Należności pozostałe	697	2 182	(1 485)	-68,06%
Należności z tytułu bieżącego podatku dochodowego	64	-	64	100,00%
Krótkoterminowe rozliczenia międzyokresowe	682	684	(2)	-0,29%
Środki pieniężne i ich ekwiwalenty	5 106	3 726	1 380	37,04%
Aktywa obrotowe	57 339	51 454	5 885	11,44%
Aktywa razem	160 343	155 374	4 969	3,20%

Skonsolidowana suma bilansowa na dzień 30 września 2020 roku wynosiła 160 343 k PLN, co w porównaniu z analogicznym okresem roku poprzedniego stanowiło wzrost o 3,20%. Po stronie aktywów aktywa trwałe stanowiły 64,24 % sumy bilansowej, tj. kwotę 103 004 k PLN, aktywa obrotowe 35,76 % tj. 57 339 k PLN. W porównaniu do 30.09.2019 roku wartość aktywów trwałych spadła nieznacznie, bo o 0,88 %, natomiast wartość aktywów obrotowych wzrosła o 11,44 %. Największe zmiany pozycji aktywów dotyczą m.in. środków trwałych (spadek wartości o 12 207 k PLN; 18,79%) spowodowane bieżącymi

GRUPA KAPITAŁOWA SUWARY

odpisami amortyzacyjnymi, które nie zostały w całości skompensowane inwestycjami oraz zmiany w poziomie należności z tyt. dostaw i usług (in plus 30,61%) oraz pozostałych należności (in minus 68,06%).

PASYWA	SSF	SSF	zmiana	
	30.09.2020	30.09.2019	k PLN	%
Kapitał własny				
<i>Kapitał własny przypadający akcjonariuszom jednostki dominującej:</i>				
Kapitał podstawowy	9 230	9 230	-	0,00%
Kapitał ze sprzedaży akcji powyżej ich wartości nominalnej	5 718	5 718	-	0,00%
Pozostałe kapitały	(4 393)	(4 393)	-	0,00%
Zyski zatrzymane:	74 851	60 053	14 798	24,64%
- zysk (strata) z lat ubiegłych	57 736	61 251	(3 515)	-5,74%
- zysk (strata) netto przypadający akcjonariuszom jednostki dominującej	17 115	(1 198)	18 313	1528,63%
Kapitał własny przypadający akcjonariuszom jednostki dominującej	85 406	70 608	14 798	20,96%
Kapitał własny	85 406	70 608	14 798	20,96%
Zobowiązania				
Zobowiązania długoterminowe				
Kredyty, pożyczki, inne instrumenty dłużne	19 919	31 572	(11 653)	-36,91%
Pochodne instrumenty finansowe	446	335	111	33,13%
Rezerwa z tytułu odroczonego podatku dochodowego	6 225	5 584	641	11,48%
Zobowiązania i rezerwy z tytułu świadczeń pracowniczych	310	256	54	21,09%
Zobowiązania z tyt. leasingu	5 405	2 686	2 719	101,23%
Zobowiązania długoterminowe	32 305	40 433	(8 128)	-20,10%
Zobowiązania krótkoterminowe				
Zobowiązania z tytułu dostaw i usług oraz pozostałe zobowiązania	16 493	17 261	(768)	-4,45%
Zobowiązania z tytułu bieżącego podatku dochodowego	61	152	(91)	-59,87%
Zobowiązania pozostałe	2 163	3 429	(1 266)	-36,92%
Zobowiązania faktoringowe	2 950	-	2 950	100,00%
Kredyty, pożyczki, inne instrumenty dłużne	14 067	17 144	(3 077)	-17,95%
Zobowiązania i rezerwy z tytułu świadczeń pracowniczych	2 532	2 303	229	9,94%
zobowiązanie z tyt. leasingu	1 985	1 627	358	22,00%
Pozostałe rezerwy krótkoterminowe	1 801	1 714	87	5,08%
Krótkoterminowe rozliczenia międzyokresowe	580	703	(123)	-17,50%
Zobowiązania krótkoterminowe	42 632	44 333	(1 701)	-3,84%
Zobowiązania razem	74 937	84 766	(9 829)	-11,60%
Pasywa razem	160 343	155 374	4 969	3,20%

Po stronie pasywów główne zmiany dotyczą:

- zobowiązań długoterminowych (in minus o 8 128 k PLN; 20,10%) spowodowane spłatą zobowiązań finansowych, w tym przede wszystkim zobowiązań z tyt. kredytów, pożyczek i innych instrumentów dłużnych;
- kapitałów własnych (in plus 14 798 k PLN; 20,96%) zrealizowany wynik netto na działalności.

Rachunek wyników (Skonsolidowane sprawozdanie z wyniku)

Rachunek Wyników	SSF	SSF	zmiana	
	od 01.10.2019 do 30.09.2020	od 01.10.2018 do 30.09..2019	k PLN	%
Przychody ze sprzedaży	166 018	153 347	12 671	8,26%
Przychody ze sprzedaży produktów	160 412	142 051	18 361	12,93%
Przychody ze sprzedaży towarów i materiałów	5 606	11 296	(5 690)	-50,37%
Koszt własny sprzedaży	122 473	130 860	(8 387)	-6,41%
Koszt sprzedanych produktów	117 410	119 861	(2 451)	-2,04%
Koszt sprzedanych towarów i materiałów	5 063	10 999	(5 936)	-53,97%
Zysk (strata) brutto ze sprzedaży	43 545	22 487	21 058	93,65%
Koszty sprzedaży	4 769	4 717	52	1,10%
Koszty ogólnego zarządu	14 099	14 030	69	0,49%
Pozostałe przychody operacyjne	1 095	940	155	16,49%
Pozostałe koszty operacyjne	2 208	1 252	956	76,36%
Zysk (strata) z działalności operacyjnej	23 564	3 428	20 136	587,40%
Zysk (strata) z tytułu oczekiwanych strat kredytowych	(355)	(983)	628	-63,89%
Przychody finansowe	198	418	(220)	-52,63%
Koszty finansowe	3 337	2 490	847	34,02%
Zysk (strata) przed opodatkowaniem	20 070	373	19 697	5280,70%
Podatek dochodowy	2 955	1 571	1 384	88,10%
Zysk (strata) netto z działalności kontynuowanej	17 115	-1 198	18 313	-1528,63%
EBITDA	29 948	10 207	19 741	193,41%
EBITDA w %	18,04%	6,66%		

W odniesieniu do poprzedniego okresu obrotowego Grupa Suwary zrealizowała przychody na poziomie wyższym o 8,26% w porównaniu do roku poprzedniego. Podkreślić należy, że istotny wpływ na wyniki finansowe na poziomie skonsolidowanym miał nie tyle wzrost sprzedaży, co spadek cen surowców oraz wprowadzone przez Zarząd Emitenta ogólne działania naprawcze, zmiana struktury i stylu zarządzania w Spółce Suwary S.A..

Zarząd po objęciu w obecnym składzie zarządzania Spółką podjął niezwłocznie działania identyfikujące ryzyka, a następnie zaplanował oraz sukcesywnie wdrażał konieczne działania naprawcze zmierzające do poprawy standingu finansowego. Prezes Spółki podjął szereg działań naprawczych i optymalizujących koszty działalności. Między innymi uproszczono strukturę organizacji, tak aby jasno adresować odpowiedzialność za efektywność poszczególnych obszarów. Efekty tych działań są widoczne na przykładzie kosztów sprzedaży, jak również kosztów ogólnego zarządu, które pomimo wzrostu wolumenu sprzedaży, udało się utrzymać na poziomie podobnym do ubiegłorocznego.

Mając na uwadze powyższe podkreślić należy, że Spółki Grupy Suwary w roku obrotowym osiągnęły wynik EBITDA w kwocie 29 948 k PLN, co stanowi wzrost o 193,41 % w stosunku do roku poprzedniego.

Przepływy (Skonsolidowane sprawozdanie z przepływów pieniężnych)

Przepływy Finansowe (metoda pośrednia)	SSF	SSF	zmiana	
	od 01.10.2019 do 30.09.2020	od 01.10.2018 do 30.09..2019	k PLN	%
Przepływy środków pieniężnych z działalności operacyjnej				
Zysk (strata) przed opodatkowaniem	20 070	373	19 697	5280,70%
Korekty:				
Amortyzacja i odpisy aktualizujące rzeczowe aktywa trwałe	7 716	7 556	160	2,12%
Zysk (strata) z aktywów (zobowiązań) finans. wycenianych w wartości godziwej przez rachunek zysków i strat	111	89	22	24,72%
Instrumenty zabezpieczające przepływy środków pieniężnych przeniesione z kapitału	-	-	-	100,00%
Zysk (strata) ze sprzedaży niefinansowych aktywów trwałych	549	(3)	552	18400,00%
Zyski (straty) z tytułu różnic kursowych	(4)	-	(4)	-100,00%
Koszty odsetek	1 888	2 132	(244)	-11,44%
Przychody z odsetek i dywidend	(20)	-	(20)	-100,00%
Inne korekty	6	-	6	100,00%
Korekty razem	10 246	9 774	472	4,83%
Zmiana stanu zapasów	3 093	5 406	(2 313)	-42,79%
Zmiana stanu należności	(10 048)	11	(10 059)	-91445,45%
Zmiana stanu zobowiązań	3 653	(3 531)	7 184	-203,46%
Zmiana stanu rezerw i rozliczeń międzyokresowych	(424)	156	(580)	-371,79%
Zmiany w kapitale obrotowym	-3 726	2 042	(5 768)	-282,47%
Zapłacony podatek dochodowy	(1 944)	-	(1 944)	100,00%
Środki pieniężne netto z działalności operacyjnej	24 646	12 189	12 457	102,20%

	SSF	SSF	Zmiana	
	od 01.10.2019 do 30.09.2020	od 01.10.2018 do 30.09..2019	k PLN	%
Przepływy środków pieniężnych z działalności inwestycyjnej				
Wydatki na nabycie wartości niematerialnych	(532)	(717)	185	100,00%
Wydatki na nabycie rzeczowych aktywów trwałych	(6 760)	(4 562)	(2 198)	48,18%
Wpływy ze sprzedaży rzeczowych aktywów trwałych	2 817	77	2 740	3558,44%
Pożyczki udzielone	(1 900)	-	(1 900)	100,00%
Otrzymane odsetki	37	-	37	100,00%
Środki pieniężne netto z działalności inwestycyjnej	(6 338)	(5 202)	(1 136)	21,84%
Przepływy środków pieniężnych z działalności finansowej				
Wpływy z tytułu zaciągnięcia kredytów i pożyczek	-	2 702	(2 702)	-100,00%
Spląty kredytów i pożyczek	(12 781)	(5 116)	(7 665)	149,82%
Splata zobowiązań z tytułu leasingu finansowego	(2 332)	(2 265)	(67)	2,96%
Odsetki zapłacone	(1 893)	(1 886)	(7)	0,37%
Środki pieniężne netto z działalności finansowej	(17 006)	(6 565)	(10 441)	159,04%
Przepływ pieniężny netto razem	1 302	422	880	208,53%
Bilansowa zmiana środków pieniężnych	1 380	422	958	227,01%
w tym zmiana stanu z tytułu różnic kursowych	(78)	-	(78)	-100,00%
Zmiana stanu z tytułu różnic kursowych	3 726	3 304	422	12,77%
Środki pieniężne i ich ekwiwalenty na koniec okresu	5 028	3 726	1 302	34,94%

Podsumowanie informacji finansowych

Podkreślić należy, że w roku obrotowym 2019/2020, w trakcie którego WHO ogłosiła pandemię koronawirusa, działalność operacyjna Grupy przebiegała bez istotnych zakłóceń. Grupa realizowała dotychczasowe zamówienia bez opóźnień, jak również zawierała nowe kontrakty na dostawy swoich wyrobów, a podejmowane przez Zarząd Grupy działania przyczyniły się do znaczącej poprawy rentowności, natomiast wskaźniki płynności oraz struktury finansowania utrzymywane były na wysokim poziomie.

1.5 Podstawowe dane ekonomiczno-finansowe. Dane jednostkowe**Podstawowe wskaźniki finansowe w odniesieniu do poprzedniego okresu finansowego.**

Wskaźnik	01.10.2019-30.09.2020	01.10.2018-30.09.2019	zmiana (p.p.)
rentowność sprzedaży brutto	8,83%	-4,37%	13,20%
rentowność sprzedaży netto	8,31%	-4,84%	13,14%
rentowność EBITDA	15,91%	3,75%	12,16%
kapitał/majątek trwały	72,21%	62,64%	9,57%
zobowiązania finansowe/kapitał	45,35%	75,03%	-29,69%
zobowiązania finansowe/aktywa	23,93%	36,17%	-12,24%
płynność bieżąca	0,93	0,91	2,20%
płynność szybka	0,71	0,56	26,79%
rotacja zapasów ³ (w dniach)	30,31	45,24	-33,00%
rotacja należności (w dniach)	79,74	66,11	20,62%
rotacja zobowiązań ⁴ (w dniach)	66,03	46,38	42,37%

W okresie obrachunkowym wskaźniki rentowności znacząco poprawiły się. Widoczne są wyniki podjętych przez Spółkę działań zmierzających do zwiększenia efektywności i automatyzacji części procesów oraz przychodów poprzez obudowanie utraconych kontraktów.

W okresie sprawozdawczym wskaźnik płynności bieżącej, jak i wskaźnik szybkiej płynności uległy niewielkim zmianom (in plus) w stosunku do roku poprzedniego.

Ze względu na zmniejszenie wartości zobowiązań w stosunku do kapitałów własnych, poprawie uległ wskaźnik udziału kapitałów własnych w finansowaniu majątku trwałego. Spółka finansuje się kapitałami własnymi w 52,77%, a zobowiązania finansowe (kredyty, pożyczki i inne instrumenty dłużne, leasing finansowy) stanowią 23,93%. Spółka utrzymuje stabilną strukturę finansowania.

Wskaźnik rotacji zapasów jest istotnie niższy ze względu na poprawę gospodarki magazynowej, natomiast wydłużeniu uległ też cykl rotacji należności. Wskaźnik rotacji zobowiązań w porównaniu do roku ubiegłego zwiększył się o 42,37%.

³ Do wyliczenia rotacji zapasów (w dniach) zastosowano wskaźnik: (zapasy/przychody ze sprzedaży netto) x360

⁴ Do wyliczenia rotacji zobowiązań (w dniach) zastosowano wskaźnik: (zobowiązania z tyt. dostaw i usług + pozostałe zobowiązania /przychody ze sprzedaży netto) x360

Bilans (Jednostkowe sprawozdanie z sytuacji finansowej)

AKTYWA	JSF	JSF	Zmiana	
	30.09.2020	30.09.2019	k PLN	%
Aktywa trwałe				
Wartość firmy	28 936	28 936	-	0,00%
Wartości niematerialne	1 299	418	881	210,77%
Rzeczowe aktywa trwałe	40 653	46 410	(5 757)	-12,40%
Inwestycje w jednostkach zależnych	31 118	31 118	-	0,00%
Aktywa z tytułu prawa do użytkowania	2 927	-	2 927	100,00%
Aktywa z tytułu odroczonego podatku dochodowego	712	755	(43)	-5,70%
Aktywa trwałe	105 645	107 637	(4 919)	-1,85%
Aktywa obrotowe				
Zapasy	9 500	12 373	(2 873)	-23,22%
Należności z tytułu dostaw i usług	24 578	16 648	7 930	47,63%
Należności pozostałe	413	1 432	(1 019)	-71,16%
Należności z tytułu bieżącego podatku dochodowego	64	-	64	100,00%
Krótkoterminowe rozliczenia międzyokresowe	554	527	27	5,12%
Środki pieniężne i ich ekwiwalenty	3 812	1 249	2 563	205,20%
Aktywa obrotowe	38 921	32 229	6 692	20,76%
Aktywa razem	144 566	139 866	4 700	3,36%

Suma bilansowa Emitenta na dzień 30 września 2020 roku wynosiła 144 566 k PLN, co w porównaniu z analogicznym okresem roku poprzedniego stanowiło wzrost o 3,36%. Po stronie aktywów aktywa trwałe stanowiły 73,08 % sumy bilansowej, tj. kwotę 105 645 k PLN, aktywa obrotowe 26,92 % tj. 38 921 k PLN. W porównaniu do 30.09.2019 roku wartość aktywów trwałych spadła o 1,85 %, natomiast wartość aktywów obrotowych wzrosła o 20,76 %. Kluczowe zdarzenia wpływające na sytuację majątkową w zakresie aktywów:

-
- należności (wzrost o 7 930 k PLN; 47,63 %) wynikający m.in. ze zwiększenia poziomu przychodów ze sprzedaży, w tym większego udziału sprzedaży z odroczonym terminem płatności;
- Spółka na 30 września 2020 roku posiadała 3 812 k PLN środków na rachunkach, który to poziom jest wyższy o 205,2 % niż w poprzednim roku.

GRUPA KAPITAŁOWA SUWARY

PASywa	JSF	JSF	zmiana	
	30.09.2020	30.09.2019	k PLN	%
Kapitał własny				
Kapitał podstawowy	9 230	9 230	-	0,00%
Kapitał ze sprzedaży akcji powyżej ich wartości nominalnej	5 718	5 718	-	0,00%
Pozostałe kapitały	1 905	1 905	-	0,00%
Zyski zatrzymane:	59 430	50 568	8 862	17,52%
zysk (strata) z lat ubiegłych	50 059	55 329	(5 270)	-9,52%
zysk (strata) netto	9 371	(4 761)	14 132	296,83%
Kapitał własny	76 283	67 421	8 862	13,14%
Zobowiązania				
Zobowiązania długoterminowe				
Kredyty, pożyczki, inne instrumenty dłużne	19 919	31 572	(11 653)	-36,91%
Pochodne instrumenty finansowe	446	335	111	33,13%
Rezerwa z tytułu odroczonego podatku dochodowego	4 900	4 346	554	12,75%
Zobowiązania i rezerwy z tytułu świadczeń pracowniczych	221	191	30	15,71%
Zobowiązania z tyt. umów z klientami	1151	635	516	81,26%
Zobowiązania długoterminowe	26 637	37 079	(10 442)	-28,16%
Zobowiązania krótkoterminowe				
Zobowiązania z tytułu dostaw i usług	9 807	10 076	(269)	-2,67%
Zobowiązania z tytułu bieżącego podatku dochodowego	0	34	(34)	-100,00%
Zobowiązania pozostałe	10 887	2 609	8 278	317,29%
Zobowiązania faktoringowe	2 950	0	2 950	100,00%
Kredyty, pożyczki, inne instrumenty dłużne	13 154	17 831	(4 677)	-26,23%
Zobowiązania i rezerwy z tytułu świadczeń pracowniczych	2 182	1 903	279	14,66%
Zobowiązania z tyt. umów z klientami	367	550	(183)	-33,27%
Pozostałe rezerwy krótkoterminowe	1 751	1 660	91	5,48%
Krótkoterminowe rozliczenia międzyokresowe	548	703	(155)	-22,05%
Zobowiązania krótkoterminowe	41 646	35 366	6 280	17,76%
Zobowiązania razem	68 283	72 445	(4 162)	-5,75%
Pasywa razem	144 566	139 866	4 700	3,36%

Po stronie pasywów kapitał własny na dzień 30 września 2020 roku wyniósł 76 283 k PLN i stanowił 52,77 % sumy pasywów, natomiast zobowiązania wyniosły 68 283 k PLN, tj. 47,23% sumy pasywów. Oznacza to wzrost wartości kapitałów własnych o 13,14 % i spadek wartości zobowiązań o 5,75 % w stosunku do stanu na 30 września 2019 roku. Kluczowe zdarzenia wpływające na sytuację majątkową w zakresie pasywów:

- zmiana kapitału własnego wynikająca z wypracowanego zysku netto 9 371 k PLN zysku netto, wobec straty 4 761 k PLN w roku ubiegłym;
- zmiana zobowiązań długo i krótkoterminowych wynikająca ze zmniejszenia salda kredytów, pożyczek i innych instrumentów dłużnych o 36,91 % w przypadku zobowiązań długoterminowych oraz 9,69 % w przypadku zobowiązań krótkoterminowych (z uwzględnieniem zobowiązań z tyt. faktoringu).

Rachunek wyników (Jednostkowe sprawozdanie z wyniku)

Rachunek Wyników	JSF	JSF	zmiana	
	01.10.2019-30.09.2020	01.10.2018-30.09.2019	k PLN	%
Przychody ze sprzedaży	112 831	98 458	14 373	14,60%
Przychody ze sprzedaży produktów	110 519	96 959	13 560	13,99%
Przychody ze sprzedaży towarów i materiałów	2 312	1 499	813	54,24%
Koszt własny sprzedaży	84 182	85 733	(1 551)	-1,81%
Koszt sprzedanych produktów	82 353	84 316	(1 963)	-2,33%
Koszt sprzedanych towarów i materiałów	1 829	1 417	412	29,08%
Zysk (strata) brutto ze sprzedaży	28 649	12 725	15 924	125,14%
Koszty sprzedaży	2 509	2 669	(160)	-5,99%
Koszty ogólnego zarządu	11 441	11 466	(25)	-0,22%
Pozostałe przychody operacyjne	613	236	377	159,75%
Pozostałe koszty operacyjne	2188	1120	1 068	95,36%
Zysk (strata) z działalności operacyjnej	13 124	-2 294	15 418	672,10%
Przychody finansowe	58	1 314	(1 256)	-95,59%
Koszty finansowe	3 267	2 336	931	39,85%
Zysk (strata) przed opodatkowaniem	9 968	-4 299	14 267	331,87%
Podatek dochodowy	597	462	135	29,22%
Zysk (strata) netto z działalności kontynuowanej	9 371	-4 761	14 132	296,83%
EBITDA	18 047	2 700	15 347	568,41%
EBITDA w %	16,0%	2,7%		

W bieżącym okresie obrachunkowym Emitent wypracował 112 831 k PLN przychodów ze sprzedaży, co oznaczało wzrost o 14,60 % (+ 14 373 k PLN) względem roku ubiegłego, przy jednoczesnym utrzymaniu kosztu własnego sprzedaży na porównywalnym poziomie. Miało to bezpośredni wpływ na wskaźniki zależne do sprzedaży, w tym np. wskaźniki rentowności. Wzrost przychodów ze sprzedaży zrealizowany został zarówno dla sprzedaży towarów jak i produktów. Wielkość zysku brutto ze sprzedaży zwiększyła się o 15 924 k PLN mln zł (+ 125,14%), przy jednoczesnym wzroście rentowności o blisko 13,6%. Koszt własny sprzedanych produktów, towarów i materiałów wyniósł w bieżącym roku 84 192 k PLN i był niższy w stosunku do roku poprzedniego o 1,81 %, w tym: koszt wytworzenia sprzedanych produktów i usług wyniósł 82 353 k PLN i był niższy o 2,33%. Koszt sprzedanych towarów i materiałów wyniósł 1 829 k PLN, co stanowiło wzrost o 29,08 % w porównaniu z rokiem poprzednim. Mając na uwadze powyższe podkreślić należy, że w prezentowanym okresie sprawozdawczym Spółka osiągnęła wynik EBITDA w kwocie 18 047 k PLN, co stanowi wzrost o 568,41 % w stosunku do roku poprzedniego.

1.6 Najważniejsze osiągnięcia i niepowodzenia w roku 2019/2020

Istotny wpływ na zdecydowaną poprawę kondycji operacyjnej i finansowej Grupy Kapitałowej Suwary miały wprowadzone przez Zarząd Emitenta ogólne działania naprawcze polegające na zmianie struktury organizacyjnej Suwary S.A. wraz ze zmianą osób na kluczowych stanowiskach. Zmiany te przełożyły się na zmianę stylu zarządzania w spółce Suwary S.A. Uproszczenie struktury organizacji pozwoliło jasno adresować odpowiedzialność za efektywność poszczególnych obszarów. Zarząd podjął niezwłocznie działania identyfikujące ryzyka, a następnie zaplanował oraz sukcesywnie wdrażał konieczne działania naprawcze zmierzające do poprawy standingu finansowego. Zespół zarządzający podjął szereg działań naprawczych i optymalizujących koszty działalności, zmierzających do poprawy gospodarki materiałami i surowcami - poprzez wykorzystanie większej ilości recyklatu. Efekty podjętych działań są widoczne na przykładzie kosztów sprzedaży, jak również kosztów ogólnego zarządu, które pomimo wzrostu wolumenu sprzedaży, udało się utrzymać na poziomie nieznacznie wyższym do ubiegłorocznego. Podkreślić należy, że w trakcie minionego roku udało się zmniejszyć m.in. koszty świadczeń pracowniczych, materiałów i energii, jak również pozostałych kosztów rodzajowych. Wprowadzone zmiany dotyczyły także działań nastawionych na odzyskanie utraconych klientów poprzez odbudowę zaufania i terminowe dostawy. Ważnym osiągnięciem dla Grupy Kapitałowej Suwary było również uniknięcie ryzyk związanych z rozprzestrzenianiem się wirusa SARS-CoV-2 wywołującym chorobę COVID-19, które mogły mieć wpływ na działalność operacyjną oraz na osiągnięte wyniki finansowe. Poprzez ścisłe stosowanie procedur bezpieczeństwa, higieny i stosowania wszelkich dostępnych środków ochrony we wszystkich lokalizacjach, udało się zapewnić ciągłość produkcji i dostaw.

Dokonania:

1. Wprowadzenie do sprzedaży trzech nowych opakowań dla branży agrochemicznej.
2. Pozyskanie nowych klientów na standardowe opakowania zarówno w kraju jak i za granicą jak również nowych klientów na płyny do dezynfekcji w związku z COVID-19, co przełożyło się na wzrost sprzedaży w stosunku do roku ubiegłego o około 12% (Zakład Pabianice).
3. Wzrost sprzedaży produktów Kartpol Group w związku z dużym zapotrzebowaniem na produkty budowlane i remontowe.
4. Wzrost sprzedaży w grupie klientów segmentu akcesoriów samochodowych w Zakładzie Bydgoszcz spowodowany pośrednio zmianą nawyków konsumentów w zakresie spędzanie wolnego czasu oraz wzrost sprzedaży opakowań dla klienta z branży spożywczej.
5. Rekordowy wzrost sprzedaży Kartpol Group i Suwary – Zakład w Bydgoszczy po spadku zamówień w kwietniu i maju (pierwszy lockdown w Polsce i Europie).

Niepowodzenia:

1. Niedokończenie procesu wdrażania systemu ERP oraz systemu kodów kreskowych w Bydgoszczy.
2. Brak rozpoczęcia prac wdrożeniowych ERP w Pabianicach.

1.7 Charakterystyka czynników oraz nietypowych zdarzeń

Zdaniem Zarządu Jednostki dominującej obecna sytuacja finansowa Grupy Kapitałowej, jej potencjał produkcyjny oraz pozycja rynkowa nie niosą ze sobą istotnych zagrożeń dla dalszego rozwoju Grupy. Istnieje jednak wiele czynników zarówno o wewnętrznym jak i zewnętrznym charakterze, które bezpośrednio, bądź pośrednio będą miały wpływ na dynamikę rozwoju Grupy Kapitałowej i osiągnięte wyniki finansowe.

Czynniki zewnętrzne

- Dalszy wzrost kosztów pracy w związku z regulacjami dotyczącymi płacy minimalnej, dużym zapotrzebowaniem na pracowników produkcyjnych w rejonie łódzkim i bydgoskim oraz dużą rotacją pracowników tymczasowych.
- Ryzyko związane z ogólną sytuacją makroekonomiczną Polski i Europy: sytuacja finansowa Grupy jest uzależniona od sytuacji ekonomicznej w Polsce i na świecie.
- Uzależnienie cen surowca od wahań na rynku ropy naftowej: podstawowymi surowcami do produkcji wyrobów z tworzyw sztucznych są granulaty polipropylenu i polietylenu otrzymywane w wyniku przetworzenia ropy naftowej. Powoduje to silne uzależnienie ich cen od ceny ropy naftowej, której rynek - wrażliwy na sytuację polityczną na świecie – charakteryzuje się trudnymi do przewidzenia, znacznymi wahaniami cenowymi.
- Nagłe pogorszenia koniunktury w branżach, które są odbiorcami spółek Grupy: najważniejsi odbiorcy produktów Grupy Kapitałowej działają w branżach chemicznej, motoryzacyjnej, budowlanej, szczególnie w segmencie płynów do spryskiwaczy i trójkątów ostrzegawczych. W przypadku nagłego pogorszenia koniunktury w tych branżach istnieje ryzyko spadku popytu na produkty Grupy. Oprócz tego, uzależnienie Grupy od ww. branż powoduje oddziaływanie zasad ich funkcjonowania oraz cech charakterystycznych (w tym sezonowości sprzedaży) na osiągnięte wyniki finansowe Grupy.
- Wprowadzenie na podstawie legislacji Parlamentu i Rady Europejskiej w życie prawa krajowego, w sprawie ograniczenia wpływu niektórych produktów z tworzyw sztucznych na środowisko. Grupa Kapitałowa będzie zmuszona do podjęcia działań zmierzających do wdrożenia zmian w uzgodnieniu z odbiorcami opakowań w zaplanowany i racjonalny sposób.

Czynniki wewnętrzne

-
- Presja na wzrost wynagrodzeń w związku z ogromnym zapotrzebowaniem rynku na pracowników fizycznych.
- Nieprzewidywalny wpływ wirusa na pracowników.

1.8 Strategia Grupy Kapitałowej Suwary

Kluczowym obszarem działalności spółek z Grupy jest sprzedaż wyprodukowanych wyrobów. Priorytetem dla spółek jest bieżąca obsługa odbiorców. Sprzedaż Grupy zdywersyfikowana jest pod

względem branżowym, produktowym i geograficznym. Na moment publikacji Sprawozdania wpływ trwającego wirusa na zamówienia, przychody ze sprzedaży i opóźnienia w płatnościach jest niezauważalny. Nie można jednak wykluczyć ryzyka spadku sprzedaży ponieważ nie posiadamy wiedzy, czy i kiedy mogą wystąpić ograniczenia lub wyłączenia produkcji spowodowane kolejnymi falami wirusa. Spadek przychodów ze sprzedaży może mieć wpływ na rentowność działalności Grupy Kapitałowej.

Utrzymanie ciągłości produkcji jest niezbędnym celem umożliwienia realizacji potrzeb handlowych Grupy Kapitałowej. Dlatego bardzo ważne jest dalsze zapewnienie bezpieczeństwa i właściwej higieny na stanowiskach pracy. Kluczowymi aspektami działalności w warunkach podwyższonego ryzyka będzie ścisły monitoring płatności odbiorców oraz ich kondycja finansowa, zarządzanie zapasami surowców i materiałów, a także utrzymywanie właściwej wielkości zapasów wyrobów gotowych. Na chwilę obecną spółki z Grupy nie identyfikują odchyłeń od średnich wartości w żadnym obszarze zainteresowania, wpływającym na kapitał obrotowy i kondycję finansową Spółki.

Ponadto w roku 2020/2021 Zarząd planuje:

1. Dywersyfikację źródeł zakupów, zarówno w zakresie źródeł zakupów jak i klasy surowca..
2. Przygotowanie i zainicjowanie programu inwestycyjnego pozwalającego na wykorzystanie potencjału Grupy w nowych segmentach rynku, które są dominujące w konsumpcji tworzyw sztucznych w kraju.
3. Wdrożenie programu zmian przygotowujących Grupę na dynamiczne zmiany w rynku konsumenckim i regulacji prawnych związanych z ochroną środowiska.
4. Wykorzystanie potencjału Grupy we wszystkich możliwych procesach dających efekt skali i synergii.
5. Wdrożenie nowych lub usprawnienie dotychczasowych narzędzi zarządzania i komunikacji z rynkiem, szczególnie w zakresie IT.
6. Ograniczenie aktywności w segmentach, które strategicznie, w perspektywie kilku lat nie będą przyjazne dla środowiska i konsumenta.
7. Integracja pionowa w rynku HDPE.

Niezależnie od wdrożenia celów krótkookresowych, Zarząd Grupy prowadzi przegląd opcji strategicznych wspierających dalszy rozwój działalności Grupy Suwary, w tym analizę efektywności wykorzystania poszczególnych aktywów Grupy oraz form finansowania jej działalności. W celu wsparcia procesu oraz zapewnienia maksymalnych efektów działań, Zarząd Grupy korzysta z usług zewnętrznych firmy konsultingowych. Przegląd opcji strategicznych ma na celu wybór najkorzystniejszego sposobu realizacji długoterminowego rozwoju Grupy Kapitałowej Emitenta.

II. Powiązania organizacyjne lub kapitałowe Suwary S.A.

2.1 Informacja o jednostkach powiązanych z emitentem.

Suwary Spółka Akcyjna tworzy na dzień bilansowy grupę kapitałową z następującą jednostką:

- Kartpol Group Sp. z o.o.

GRUPA KAPITAŁOWA SUWARY

Grupa Kapitałowa Suwary wchodzi w skład Grupy Kapitałowej Wentworth. Wentworth Group jest międzynarodową grupą firm z siedzibą w Brantford w Kanadzie. Grupa produkuje szeroką gamę opakowań z tworzyw sztucznych i form wykorzystywanych do produkcji opakowań. Formy wytwarzane przez Wentworth to formy rozdmuchowe i wtryskowe we wszystkich rozmiarach, dostosowane do wszystkich technologii i wszystkich rodzajów maszyn. Produkowane przez Wentworth pojemniki z tworzyw sztucznych są używane do napojów, żywności, kosmetyków, środków medycznych i chemicznych oraz produktów gospodarstwa domowego. Wśród klientów Grupy znajdują się największe międzynarodowe koncerny w przemyśle opakowań i sprzedaży żywności.

W skład Grupy Kapitałowej Wentworth wchodzi 18 zakładów produkcyjnych, w tym 9 w Polsce, 6 w Kanadzie i 3 w USA związanych z przetwórstwem tworzyw sztucznych oraz jeden zakład w Polsce prowadzący produkcję form dla przetwórstwa tworzyw sztucznych. Grupa utrzymuje również, ośrodki sprzedaży, serwisu i zaopatrzenia w Wielkiej Brytanii, Argentynie i Chinach oraz 3 narzędziownie.

Wentworth dostarcza swoje produkty do ponad 70 krajów na całym świecie, a przychody spółki za rok 2018/2019 roku osiągnęły 856.700 mln zł. Grupa działa w Polsce od 1998 r.

Zestawienie wszystkich jednostek powiązanych z Emitentem na ostatni dzień zakończonego roku obrotowego 2019/2020 (30.09.2020r.):

- ✓ Amhil Enterprises, Ontario, Kanada
- ✓ Amhil Europa Sp. z o.o. Kartoszyño, Krokowa
- ✓ Kaj Sp. z o.o., Działdowo
- ✓ Kartpol Group Sp. z o.o., Wołomin
- ✓ MCORP Technologies - Division of Wentworth Tech Inc., Ontario, Kanada
- ✓ Savtec Sp. z o.o., Konstancin - Jeziorna
- ✓ Savteco International, Brantford, Kanada
- ✓ Stone Straw Limited, Ontario, Kanada
- ✓ Wentworth Tech Inc., Ontario, Kanada
- ✓ Wentworth Technologies Company Limited, Brantford, Kanada
- ✓ Wentworth Mold LTD, Ontario, Kanada, L8E 5P1
- ✓ Wentworth Mould LTD, Mansfield Woodhouse, Wielka Brytania
- ✓ Wentworth Europa Sp. z o.o.
- ✓ Wentworth Mold Inc. Electra Form Industries Division, Vandalia, Ohio, USA
- ✓ Wentworth Tech. Sp. z o.o., Poniatowa
- ✓ 1543775 Ontario Inc., Brantford, Ontario, Kanada
- ✓ 2180903 Ontario Inc., Ontario, Kanada
- ✓ Wentworth Invest S.A. Poniatowa, Polska
- ✓ Polifolia Sp. z o.o., Poniatowa, Polska
- ✓ Yamada Wentworth Tech Sp. z o.o. Lućmierz, Polska
- ✓ Yamada Wentworth Development Sp. z o.o. Lućmierz, Polska
- ✓ Monarch Plastics Ltd., Ontario, Kanada
- ✓ Monarch Plastics, Inc., Wisconsin, USA
- ✓ WTCL Holdings (US) Inc., Delaware, USA

2.2 Powiązania organizacyjne lub kapitałowe z innymi podmiotami

Nie są znane Zarządowi żadne powiązania organizacyjne lub kapitałowe Emitenta z innymi podmiotami. W roku obrotowym 2019/2020 nie miały miejsca również żadne inwestycje krajowe lub zagraniczne w tym inwestycje kapitałowe dokonane poza grupą jednostek Emitenta.

2.3 Model zarządzania przedsiębiorstwami Emitenta

Zmiany w podstawowych zasadach zarządzania przedsiębiorstwem emitenta

W celu wzmocnienia działalności Suwary S.A., dostosowania istniejącej struktury do obecnych potrzeb oraz usprawnienie funkcjonowania, w badanym roku obrotowym nastąpiły istotne zmiany w strukturze organizacji. Spółki Suwary Development sp. z o.o. i Suwary Tech sp. z o.o. w których 100% udziałów posiadała spółka matka Suwary S.A zostały przez nią przejęte w trybie art. 492 § 1 ust.1 ksh . Informacja w punkcie 1.3 niniejszego sprawozdania.

ISO 9001

Zgodność stosowania systemu jakości Suwary S.A. z wymaganiami normy ISO 9001 została potwierdzona po raz pierwszy Certyfikatem wydanym przez TÜV CERT (obecnie TÜV Nord) w dniu 20.11.1996 r.

Z dniem 2 lutego 2018 Grupa Kapitałowa Suwary została objęta wspólnym systemem zarządzania jakością.

LEAN Management

Celem jakościowym dla Spółki jest kontynuacja koncepcji Lean Management. Poszczególne działy Spółek Grupy realizują cele operacyjne wynikające ze wspólnej strategii. Cele te omawiane są na corocznym przeglądzie systemu zarządzania jakością oraz na spotkaniach kwartalnych Zarządu.

2.4 Informacje o oddziałach (zakładach)

Emitent oraz jednostki zależne nie posiadają oddziałów. Spółka prowadzi odrębną działalność w dwóch zakładach w różnych lokalizacjach:

- Zakład Spółki w Pabianicach jest producentem opakowań z tworzyw sztucznych formowanych metodą rozdmuchu, zakrętek do produkowanych opakowań oraz akcesoriów motoryzacyjnych produkowanych w przeważającej części z tworzyw sztucznych metodą wtrysku.
- Zakład Spółki w Bydgoszczy zajmuje się w przetwórstwie tworzyw sztucznych metodą wtrysku oraz produkcją form wtryskowych. W asortymencie produktowym zakładu znajdują się detale tworzywowe zarówno jedno jak i dwu komponentowe wykorzystywane w przemyśle motoryzacyjnym, elektrotechnicznym, zabawkarskim, medycznym i opakowaniowym. Produkcja w Bydgoszczy umożliwi również obtrysk elementów metalowych. Własna narzędziownia zapewnia utrzymanie w ruchu narzędzi jak również pozwala realizować kompleksowo projekty klientów

III. Opis działalności Spółek Grupy Kapitałowej Suwary

Grupa Kapitałowa Suwary specjalizuje się w przetwórstwie tworzyw sztucznych.

Spółka Suwary S.A. w Pabianicach to producenci opakowań z tworzyw sztucznych formowanych metodą rozdmuchu oraz zakrętek do produkowanych opakowań. Ponadto Emitent jest znanym i cenionym w Europie producentem akcesoriów motoryzacyjnych produkowanych w przeważającej części z tworzyw sztucznych metodą wtrysku.

Suwary S.A. Zakład w Bydgoszczy zajmuje się w przetwórstwem tworzyw sztucznych metodą wtrysku oraz regeneracją form wtryskowych. W asortymencie produktowym zakładu znajdują się detale tworzywowe zarówno jedno jak i dwu komponentowe wykorzystywane w przemyśle motoryzacyjnym, elektrotechnicznym, medycznym i opakowaniowym. Produkcja w Bydgoszczy umożliwia również wtrysk elementów metalowych. Własna narzędziownia zapewnia utrzymanie w ruchu narzędzi jak również pozwala realizować kompleksowo projekty klientów.

Spółka zależna Kartpol Group Sp. z o.o. jest jednym z czołowych europejskich wytwórców opakowań do silikonu i mas uszczelniających oraz dodatków do kartuszy dla branży chemii budowlanej.

3.1 Perspektywy branży

Z raportu analityków wynika, że polskie firmy z branży opakowań będą musiały przeznaczyć 2-4 mld zł rocznie na dostosowanie się do zmian regulacyjnych związanych z promowaniem gospodarki obiegu zamkniętego.

Najważniejsze wyzwania dla przemysłu tworzyw sztucznych to aktualnie gospodarka o obiegu zamkniętym polegająca na zwiększeniu poziomu recyklingu. Branża tworzyw sztucznych będzie w najbliższym czasie zmieniać się przez wiele powiązanych ze sobą – już zachodzących i planowanych – zmian w polityce, legislacji i regulacjach UE w znacznej mierze wynikających z Mapy Drogowej GOZ do roku 2050. Regulacje, które kształtować będą rynek polskich producentów opakowań z tworzyw sztucznych to GOZ i SDGs, które koncentrować się będą na poprawie ekonomiki i jakości recyklingu tworzyw sztucznych, ograniczeniu odpadów oraz napędzaniu inwestycji i innowacji w kierunku rozwiązań bardziej zrównoważonych.

3.2 Podstawowe produkty i segmenty działalności GK Suwary

Segment A	sprzedaż opakowań i zakrętek oraz akcesoriów motoryzacyjnych
Segment B	sprzedaż opakowań z tworzyw sztucznych - kartuszy
Segment D	sprzedaż detali z tworzyw sztucznych wykorzystywanych w przemyśle, medycznym, motoryzacyjnym, elektrotechnicznym, zabawkarskim, opakowaniowym, sprzedaż form wtryskowych

Udział poszczególnych segmentów w sprzedaży Grupy Kapitałowej Emitenta

Asortyment (kwoty w tys. zł)	Grupa Kapitałowa SUWARY	
	2019/2020	2018/2019
Segment A	49 946	44 683
Segment B	53 187	55 805
Segment D	62 885	52 859
RAZEM	166 018	153 347

Dane Skonsolidowane

	od 01.10.2019 do 30.09.2020	od 01.10.2018 do 30.09.2019
Produkty		
Opakowania	51 815	38 477
Kartusze	49 855	45 985
Artykuły motoryzacyjne	51 904	46 007
Detale z tworzyw sztucznych, formy wtryskowe	6 273	10 970
Pozostałe	-	-
Przychody ze sprzedaży produktów	159 847	141 439
Usługi		
Usługi	565	652
Pozostałe	-	-
Przychody ze sprzedaży usług	565	652
Towary i materiały		
Towary	5 369	11 052
Materiały	237	204
Pozostałe	-	-
Przychody ze sprzedaży towarów i materiałów	5 606	11 256
Przychody ze sprzedaży	166 018	153 347

Dane Jednostkowe

	od 01.10.2019 do 30.09.2020	od 01.10.2018 do 30.09.2019
Produkty		
Opakowania	51 815	38 404
Artykuły motoryzacyjne	51 904	46 007
Detale z tworzyw sztucznych, formy wtryskowe	6 273	10 970
Przychody ze sprzedaży produktów	109 992	95 381
Usługi		
Usługi	527	1 578
Przychody ze sprzedaży usług	527	1 578
Towary i materiały		
Towary	2 075	1 295
Materiały	237	204
Przychody ze sprzedaży towarów i materiałów	2 312	1 499
Przychody ze sprzedaży	112 831	98 458

Odbiorcą, którego udział w łącznej kwocie skonsolidowanej sprzedaży przekracza 10% jest Grupa Thule. Udział tego klienta w sprzedaży Grupy Suwary S.A. w roku obrotowym 2019/2020 wyniósł 31%, a więc więcej niż w roku poprzednim 2018/2019 - 27%.

Nie istnieją żadne znane Zarządowi, formalne powiązania żadnej ze spółek Grupy Thule z Emitentem.

3.3 Rynki sprzedaży

Opakowania Grupy kapitałowej Suwary mają zastosowanie w różnych segmentach rynku:

- branża motoryzacyjna
- profesjonalna chemia gospodarcza
- branża budowlana
- agrochemia
- chemia spożywcza
- farmacja

	od 01.10.2019 do 30.09.2020	od 01.10.2018 do 30.09.2019
Polska	124 025	112 335
UE	23 519	24 497
Inne kraje	18 474	16 515
Ogółem	166 018	153 347

3.4 Rynki zaopatrzenia

Dostawcami, których udział w obrotach Grupy Kapitałowej Suwary osiąga co najmniej 10 % wartości zaopatrzenia surowcowego jest Basell Orlen z udziałem 41,28 %. Nie istnieją żadne znane Zarządowi formalne powiązanie wymienionego dostawcy z Emitentem.

3.5 Badania i rozwój

Celem aktywności spółek oraz prowadzonych projektów badawczych jest opracowywanie koncepcji nowych produktów, ulepszeń, a także poszukiwanie rozwiązań optymalizujących procesy produkcyjne.

W roku obrotowym 2019/2020 działalność B+R Grupy Kapitałowej Suwary skoncentrowana była przede wszystkim na pracach nad opracowaniem nowych oraz poprawą obecnie stosowanych technologii.

Z ważniejszych projektów badawczych należy wymienić prace nad:

- opracowaniem opakowań 5 i 10 litrowych z montowanym w ścianie bocznej lejkiem składanym,
- opracowaniem lejka składanego dla opakowań 5 i 10 litrowych produkowanego w cyklu automatycznym,
- złożenie zamówienia na nową linię do produkcji opakowań z technologią aplikacji etykiet (IML), która zapewni produkcję opakowań wraz z zakrętką i etykietą z tego samego tworzywa. Jest to technologia proekologiczna oraz ułatwi ona gospodarkę surowcem pochodzącym z recyklingu.

Ponadto prowadzone są prace nad:

- dalszym doskonaleniem procesu produkcji,
- modyfikacją narzędzi do wytwarzania zamknięć,

- opracowaniem oraz uruchomieniem produkcji opakowań produkowanych z dodatkiem surowca pochodzącego z recyklingu,
- opracowaniem narzędzi produkcyjnych pozwalających skrócić czas cyklu,
- badania nad konstrukcją elementów dystrybucji surowca z głowicy ekstruzyjnej dopasowanych do kształtu wypraski,

W roku obrotowym Spółka zależna Kartpol Group sp. z o.o. dokonała inwestycji na kwotę 4 038 524,47 PLN (w tym: 3 511 715,94 PLN nowe umowy leasingowe). Inwestycja w nową linię produkcyjną pozwoliła na zaspokojenie zapotrzebowania klientów na produkty Kartpol Group. Ważnym elementem utrzymania sprawności i zdolności produkcyjnej były również prace remontowo - modernizacyjne urządzeń produkcyjnych. Wydatki na ten cel wyniosły w analizowanym okresie 704 488,64 PLN.

3.6 Planowane inwestycje

Grupa Kapitałowa Suwary stawia na dodanie nowych mocy produkcyjnych wymaganych przez rozwijającą się sprzedaż krajową i eksportową. Najważniejsze planowane inwestycje to:

- rozbudowa i ulepszenie infrastruktury produkcyjnej we wszystkich lokalizacjach,
- automatyzacja procesów wytwarzania,
- uruchomienia nowej maszyny do produkcji opakowań 5, 10, i 20 litrów z systemem IML aplikacji etykiety z tworzywa sztucznego,
- uruchomienia nowych narzędzi produkcyjnych do produkcji opakowań 15 i 10 l z lejkiem w ścianie bocznej,
- uruchomienia nowych narzędzi produkcyjnych do produkcji zamknięć
- inwestycje w ERP i inne narzędzia IT
- naprawy infrastruktury chłodzenia, wentylacji oraz zakup peryferii,
- wyposażenie 3 maszyn w roboty w celu automatyzacji produkcji,
- zakup wtryskarki dwu – komponentowej,
- zakup nowej formy 48 gniazdowej na nakrętkę.

3.7 Informacja o znaczących umowach

Znaczące umowy zawarte w roku obrotowym

➤ W dniu 13.12.2019 r. Zarząd Suwary S.A. (Emitent) podpisał jednostronnie z ARJO AB (PUBLIC) z siedzibą w Malmö istotną umowę określającą zasady współpracy pomiędzy stronami, polegającą na wytwarzaniu i dostarczaniu przez SUWARY SA – Zakład Bydgoszcz półproduktów do produktów wytwarzanych przez Arjo AB (PUBLIC) w segmencie medycznym. Umowa została przesłana drugiej stronie w celu podpisania. Umowa zawarta jest na czas nieokreślony. Zgodnie z szacunkowymi wielkościami ustalonymi przez strony, łączna roczna wartość sprzedaży osiągnie wielkość powyżej 5 mln PLN (RB 24/2019 z 13.12.2019 r.). Obustronnie podpisaną umowę Zarząd Suwary SA otrzymał w dniu 22.01.2020 o czym poinformował w raporcie bieżącym (RB 1/2020 z 22.01.2020 r.).

➤ W dniu 12.03.2020 r. Zarząd Suwary S.A. (Emitent) otrzymał jednostronnie podpisaną przez spółkę LOTOS Oil Sp. z o.o. z siedzibą w Gdańsku (Kupujący) z SUWARY SA (Sprzedający) istotną umowa określającą zasady współpracy pomiędzy stronami, polegającą na wytwarzaniu i dostarczaniu przez

SUWARY SA – Zakład Pabianice kanistrów o pojemności 10, 20 i 30 litrów na potrzeby segmentu motoryzacyjnego. Umowa zawarta została na okres 48 miesięcy. Zgodnie z szacunkowymi wielkościami ustalonymi przez strony, łączna wartość 4 letniej umowy sprzedaży osiągnie wielkość powyżej 10 mln PLN. (RB 13/2020 z dnia 12.03.2020 r.). Umowa została podpisana przez Zarząd Suwary S.A. w dniu 26.03.2020 r. o czym Emitent poinformował w raporcie bieżącym (RB 16/2020 z dnia 26.03.2020 r.).

➤ W dniu 28.09.2020 r. Zarząd Spółki Zależnej Emitenta Kartpol Group Sp. z o.o. siedzibą w Wołominie (Sprzedający) otrzymał jednostronnie podpisaną przez Selena Industrial Technologies Sp. z o.o. z siedzibą w Dzierżoniowie oraz Libra Sp. z o.o. z siedzibą w Dzierżoniowie (Kupujący) istotną umowę wraz z aneksem do niej. Przedmiotem umowy jest określenie zasad współpracy pomiędzy stronami polegającej na wytwarzaniu i dostarczaniu przez Kartpol Group sp. z o.o. określonych produktów – kartuszy oraz akcesoriów do nich wraz z usługą nadruku. Kartpol Group dostarcza produkty do firm Selena Industrial Technologies i Libra na warunkach zapisanych w umowie i aneksie do niej z dnia 11.04.2020 r. z mocą obowiązującą od 01.01.2020 r. Umowa zawarta jest do dnia 31.12.2021 r. z możliwością jej wypowiedzenia z zachowaniem 6 miesięcznego okresu wypowiedzenia. Zgodnie z szacunkowymi wielkościami ustalonymi przez strony, łączna, szacowana wartość umowy osiągnie wielkość około 30 mln PLN.

Umowy zawarte pomiędzy akcjonariuszami

Nie wystąpiły dotychczas znane Zarządowi umowy znaczące dla działalności Suwary S.A. zawarte pomiędzy akcjonariuszami Emitenta ani żadne umowy, w wyniku których mogą w przyszłości nastąpić zmiany w proporcjach posiadanych akcji przez dotychczasowych akcjonariuszy.

Umowy ubezpieczenia

Umowa zawarta z Ergo Hestia obejmuje:

- Ubezpieczenie mienia od ognia i innych zdarzeń losowych
- ubezpieczenie mienia od wszystkich ryzyk
- ubezpieczenie utraty zysku wskutek wszystkich ryzyk
- ubezpieczenie maszyn i urządzeń od szkód elektrycznych
- ubezpieczenie sprzętu elektronicznego stacjonarnego i przenośnego, danych i nośników danych oraz zwiększonych kosztów działalności
- ubezpieczenie maszyn i urządzeń od uszkodzeń
- OC z tytułu prowadzenia działalności i gospodarczej lub użytkowania mienia
- ubezpieczenie komunikacyjne floty samochodowej

Umowa zawarta z CHUBB

- D&O

Umowy emitenta zawarte z osobami zarządzającymi

- W dniu 25 czerwca Rada Nadzorcza Suwary S.A. uchwałą nr 17/2020 z dnia 24.06.2020 r. upoważniła Przewodniczącego Rady Nadzorczej do wypowiedzenia Wojciechowi Gielnikowi – Wiceprezesowi Zarządu umowy z dnia 31 sierpnia 2018r. oraz określenia zasad świadczenia usług w trakcie okresu wypowiedzenia. Na mocy porozumienia stron, zawartego 31 sierpnia 2020 r. okres wypowiedzenia został skrócony z 6 do 3 miesięcy.

- Nie były zawierane umowy pomiędzy Emitentem, a osobami zarządzającymi, przewidujące rekompensatę w przypadku ich rezygnacji lub zwolnienia z zajmowanego stanowiska bez ważnej przyczyny lub gdy ich odwołanie lub zwolnienie następuje z powodu połączenia emitenta przez przejęcie.
- Nie były zaciągane żadne zobowiązania wynikające z emerytur i świadczeń o podobnym charakterze dla byłych osób zarządzających, nadzorujących i byłych członków organów administracyjnych ani zobowiązania zaciągnięte w związku z tymi emeryturami.

Umowy emitenta dotyczące zaciągniętych i wypowiedzianych pożyczek i kredytów oraz informacja o udzielonych w roku obrotowym pożyczkach

W okresie sprawozdawczym nie były zaciągane nowe zobowiązania. Żadna z umów kredytowych lub pożyczek nie została wypowiedziana.

W okresie od 01.10.2019 r. do 30.09.2020 r. Kartpol Group Sp. z o.o. udzieliła pożyczki podmiotowi powiązanemu Wentworth Tech Sp. z o.o. w wysokości 1 900 tys. zł. Pożyczka została rozliczona do dnia bilansowego.

Poręczenia i gwarancje

Zarząd Suwary S.A. (Emitent) udzielił w dniu 10 września 2020 roku po uzyskaniu zgody Rady Nadzorczej, poręczenia na zasadach ogólnych spłaty kredytu zaciągniętego na kwotę 13.000.000 zł / słownie: trzynaście milionów złotych / przez Spółkę Amhil Europa sp. z o.o. (spółka powiązana – akcjonariusz) w ING Bank Śląski S.A. na podstawie Umowy Kredytu nr 858/2016/00001241/00 z dnia 4 stycznia 2017 r i aneksu do niej z dnia 10 września 2020 r. Poręczenie zostało udzielone do dnia 10 sierpnia 2021 r. Poręczenie udzielone jest odpłatnie, a wysokość wynagrodzenia za udzielenie poręczenia nie odbiega od wysokości wynagrodzeń za tego typu usługi, występującego na rynku usług finansowych (RB 35/2020 z dnia 10.09.2020 r.)

3.8 Informacje o transakcjach zawartych przez emitenta lub jednostkę od niego zależną z podmiotami powiązanymi na innych warunkach niż rynkowe, wraz z ich kwotami oraz informacjami określającymi charakter tych transakcji

Transakcje z podmiotami powiązanymi były zawierane na warunkach nieodbiegających od rynkowych.

3.9 Istotne wydarzenia po zakończeniu roku obrotowego

- W dniu 11.12.2020 r. spółka zależna Kartpol Group sp. z o.o. zawarła umowę o kredyt nieodnawialny z bankiem BNP Paribas Bank Polska Spółka Akcyjna z siedzibą w Warszawie. Umowa zawarta została na okres do dnia 11 grudnia 2023 r. łączna wartość umowy wynosi 15.000.000,00 PLN (piętnaście milionów złotych). Wyłączne zabezpieczenie kredytu stanowią:
 - weksel in blanco wraz z deklaracją wekslową,
 - poręczenie wg. prawa cywilnego udzielone przez Suwary S.A., Amhil Europa sp. z o.o. oraz Wentworth Tech sp. z o.o. do kwoty 22.500.000,00 PLN,
 - oświadczenie kredytobiorcy oraz poręczycieli o poddaniu się egzekucji w trybie art. 777 §1 pkt 5 Kodeksu postępowania cywilnego do maksymalnej kwoty 22.500.000,00 PLN z klauzulą wykonalności do dnia 30.11.2026 r.

- hipoteka umowna łączna do sumy 22.500.000,00 PLN ustanowiona na nieruchomościach objętych księgami wieczystymi nr WA1W/00016982/4, WA1W/00088230/3, BY1B/00067366/7 oraz BY1B/00103471/1,
- cesja praw z polisy ubezpieczeniowej dotycząca ww. nieruchomości
(RB 41/2020 z dnia 11.12.2020 r.)

➤ W dniu 11.12.2020 r. Zarząd Suwary S.A. po uzyskaniu zgody Rady Nadzorczej, udzielił poręczenia na zasadach ogólnych spłaty kredytu zaciągniętego na kwotę 15.000.000,00 PLN / słownie: piętnaście milionów złotych / przez spółkę zależną Kartpol Group sp. z o.o. w BNP Paribas Bank Polska SA na podstawie umowy o Kredyt Nieodnawialny z dnia 11 grudnia 2020 r. Poręczenie zostało udzielone do kwoty 22.500.000,00 PLN z terminem ważności do dnia 30 listopada 2026 r. Poręczenie udzielone zostało odpłatnie, a wysokość wynagrodzenia za udzielenie poręczenia nie odbiega od wysokości wynagrodzeń za tego typu usługi, występujące na rynku usług finansowych. (RB 42/2020 z dnia 11.12.2020 r.)

➤ W dniu 11.12.2020 r. spółka zależna Kartpol Group sp. z o.o. zawarła aneksy do umów o kredyt w rachunku bieżącym w PLN I EUR z bankiem BNP Paribas Bank Polska S.A. z siedzibą w Warszawie. Aneksy do umów zmieniają okres udostępnienia kredytów wynikających z poszczególnych umów do dnia 4 października 2021 r. Koszty finansowania nie uległy zmianie. (RB 43/2020 z dnia 11.12.2020 r.)

➤ W dniu 11.12.2020 r. Zarząd Suwary S.A. zawarł aneks do umowy o kredyt w rachunku bieżącym w PLN z bankiem BNP Paribas Bank Polska Spółka Akcyjna z siedzibą w Warszawie. Aneks do umowy zmienia okres udostępnienia kredytu wynikający z umowy do dnia 4 października 2021r. Koszt udzielanie finansowania nie uległ zmianie. (RB 44/2020 z dnia 11.12.2020 r.)

3.10 Postępowania przed sądem, organem właściwym dla postępowania arbitrażowego lub organem administracji publicznej, dotyczących zobowiązań oraz wiarygodności Emitenta lub jego jednostki zależnej

- W okresie objętym niniejszym raportem w dniu 5 listopada 2019 r. Sąd Okręgowy w Łodzi wydał nakaz zapłaty w postępowaniu upominawczym na kwotę 646.519,25 zł wobec Stapar sp. z o.o. Pozwana przez SUWARY S.A. spółka wniosła sprzeciw od nakazu zapłaty w dniu 29 listopada 2019 r. Obecnie trwa postępowanie sądowe, w trakcie którego są przesłuchiwanie kolejni świadkowie.

Powyższa należność została objęta w jednostkowym i skonsolidowanym sprawozdaniu finansowym Emitenta odpisem aktualizującym w pełnej wysokości.

Wartość wszystkich postępowań poszczególnych spółek Grupy Kapitałowej Suwary toczących się przed sądem, organem właściwym dla postępowania arbitrażowego lub organem administracji publicznej nie przekracza 10% kapitałów własnych Suwary S.A.

3.11 Zagadnienia dotyczące środowiska naturalnego

Grupa Kapitałowa wykorzystuje w procesie produkcji tworzywa sztuczne, które są bardzo pożądanym na rynku materiałem pozwalającym poczynić oszczędności w aspektach m.in. zużycia, składowania, transportu i recyklingu. Najważniejsze cechy tworzyw sztucznych które powodują, iż jest to najbardziej pożądanym surowiec do produkcji opakowań w segmencie technicznym to: lekkość, wysoka wytrzymałość, uniwersalność zastosowania, elastyczność w kształtowaniu opakowań, materiał zdolny do recyklingu. Przewaga tworzyw sztucznych nad innymi materiałami to nie tylko funkcjonalność, ale także stosunek masy opakowania do produktu, która w tym przypadku wynosi nawet kilka procent. Zastosowanie innych materiałów w produkcji opakowań to nawet dwukrotnie wyższe koszty produkcji, transportu i energii oraz większa ilość odpadów. Tworzywa sztuczne wykorzystywane do produkcji opakowań technicznych stały się obok opakowań w innych segmentach kłopotliwą kategorią odpadów w sytuacjach nie zastosowania odpowiednich procesów recyklingu. Rosnąca skala wykorzystywania tworzyw sztucznych w gospodarce i życiu codziennym powoduje coraz większe obciążenia dla środowiska naturalnego. Dlatego też branża tworzyw sztucznych stoi przed pilnym zadaniem wdrożenia technologii sprzyjających ograniczeniu ilości odpadów z tworzyw i umożliwiających większy ich recykling i odzysk. Wprowadzenie zmian systemowych, pozwoli ograniczyć zanieczyszczanie środowiska. Wyzwaniem dla branży opakowań nie jest eliminowanie tworzyw sztucznych w opakowaniach lecz opracowanie produktów opakowań w takich sposób, aby od produkcji do konsumpcji zużywać jak najmniej zasobów i wytwarzać jak najmniej odpadów. Według Zarządu strategicznie ważnym elementem jest i będzie:

- zwiększenie udziału surowców pochodzących z recyklingu w produkcji opakowań,
- minimalizacja użycia materiałów pierwotnych i zastąpienie ich recyklatami,

Grupa Kapitałowa Suwary koncentruje się więc na wprowadzaniu nowych technologii i ograniczaniu zużycia materiałów oraz wdrażaniu do produkcji materiałów wtórnych. Idealnym rozwiązaniem ograniczającym negatywny wpływ odpadów z tworzyw sztucznych na środowisko jest wprowadzona zasada gospodarki o obiegu zamkniętym. W gospodarce o obiegu zamkniętym zużyte produkty są zwracane do obiegu, aby zmniejszyć ilość odpadów i w pełni wykorzystać zasoby. Pozostałe odpady są przekazywane wyspecjalizowanym jednostkom gospodarczym, posiadającym stosowne pozwolenia na prowadzenie działalności w zakresie gospodarowania odpadami. W zakresie prowadzonej działalności przetwórstwa tworzyw sztucznych spółki Grupy Kapitałowej stosują zamknięte obiegi chłodzenia oraz separację wód opadowych.

Grupa dąży do eliminacji zanieczyszczeń poprzez właściwą organizację pracy, odpowiedni dobór technik oraz metod produkcji. Spółki z Grupy posiadają aktualne pozwolenia na korzystanie ze środowiska naturalnego w zakresie wytwarzania odpadów.

Grupa Kapitałowa Suwary w wymaganych terminach reguluje opłaty za gospodarcze korzystanie ze środowiska naturalnego. Osiągnięcie przez Spółkę Dominującą wymaganych poziomów odzysku i recyklingu dla opakowań wprowadzonych na rynek krajowy jest realizowany przez wybrane Organizacje Odzysku, które w jej imieniu realizują ten obowiązek.

Na bieżąco prowadzona jest niezbędna dokumentacja związana z oddziaływaniem Zakładów produkcyjnych na środowisko (ewidencja, opłaty, sprawozdania) oraz współpraca z jednostkami działającymi na rzecz środowiska.

3.12 Społeczna odpowiedzialność GK Suwary

Grupa Kapitałowa Suwary realizuje strategię zrównoważonego rozwoju i społecznej odpowiedzialności, która jest odzwierciedleniem zintegrowanego podejścia do działań podejmowanych w zakresie efektywności ekonomicznej, odpowiedzialności względem pracowników i środowiska oraz relacji z otoczeniem.

Zarządy Spółek dużą wagę przykładają do utrzymywania wysokich standardów etyczny w prowadzonej działalności gospodarczej oraz do rozwoju idei Społecznej Odpowiedzialności Biznesu.

Obszary społecznej odpowiedzialności:

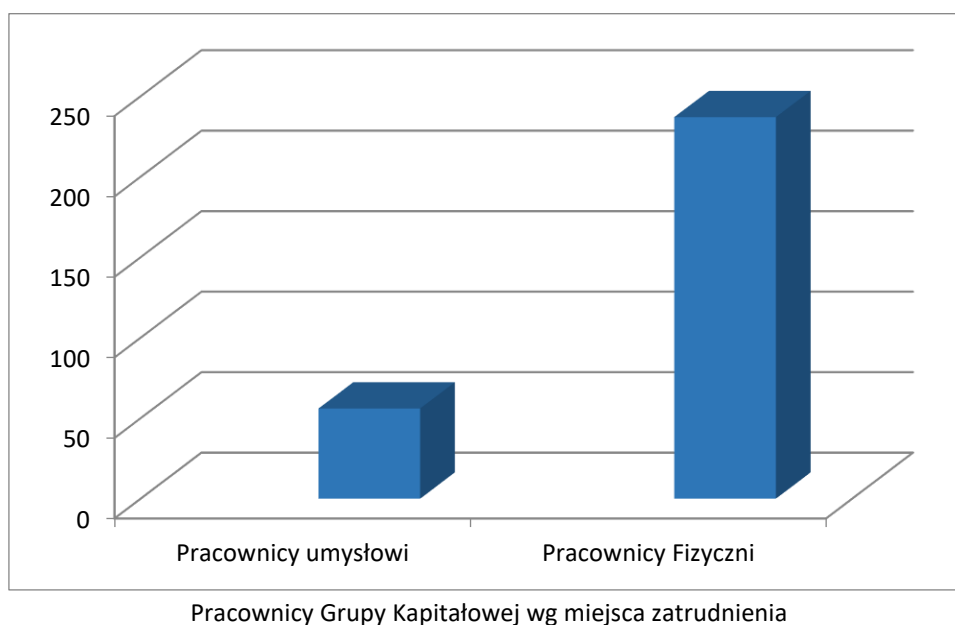
- odpowiedzialność społeczna - Spółki zaangażowane są w udział w akcjach lokalnej społeczności. W miejscu pracy Spółki pracują nad ciągłą poprawą satysfakcji pracowników, poprawą poziomu bezpieczeństwa i zdrowia pracowników oraz inicjują działania w zakresie ich rozwoju.
- odpowiedzialność środowiskowa - Priorytetowym celem Grupy Kapitałowej Suwary jest wydajne wykorzystywanie zasobów, ograniczanie emisji zanieczyszczeń i powstawania odpadów. Założenia te są realizowane poprzez ciągłe usprawnienie procesów technologicznych mających na celu prowadzenie działalności w sposób przyjazny dla środowiska oraz wdrażanie do produkcji surowców wtórnych
- odpowiedzialność biznesowa - Działania Spółek Grupy Kapitałowej Suwary realizowane są z myślą o skutecznym spełnianiu oczekiwań i potrzeb Klientów. Grupa przywiązuje dużą wagę do jakości obsługi i satysfakcji Klientów.

3.13 Informacja o zatrudnieniu

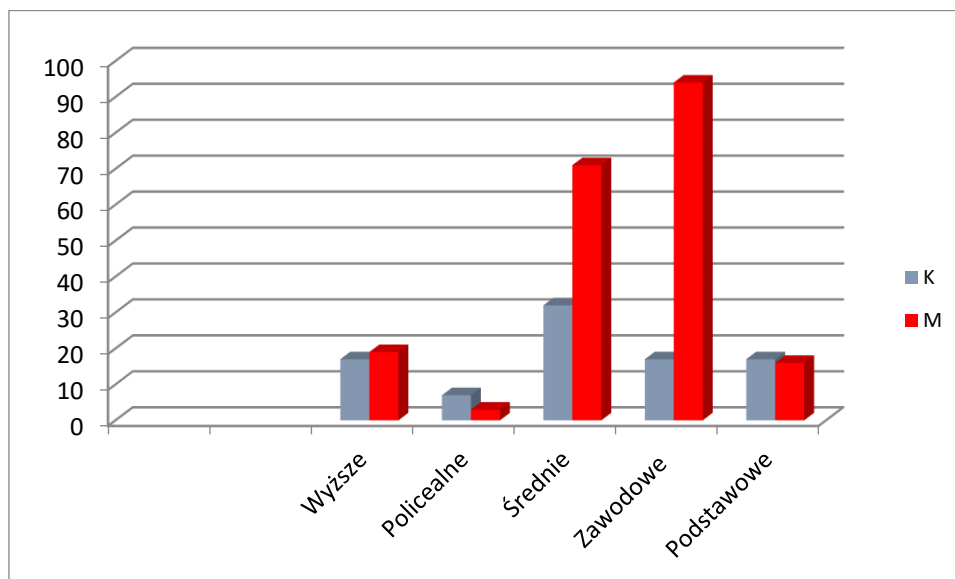
W okresie roku obrotowego 2019/2020 (01.10.2019 – 30.09.2020) średnie zatrudnienie w Grupie Kapitałowej Suwary wyniosło 293 osób, w tym pracownicy niepełnosprawni 37 osób.

W okresie poprzedniego roku obrotowego 2018/2019 (01.10.2018 – 30.09.2019) średnie zatrudnienie w Grupie Kapitałowej Suwary wyniosło 359 osób, w tym pracownicy niepełnosprawni 49 osób.

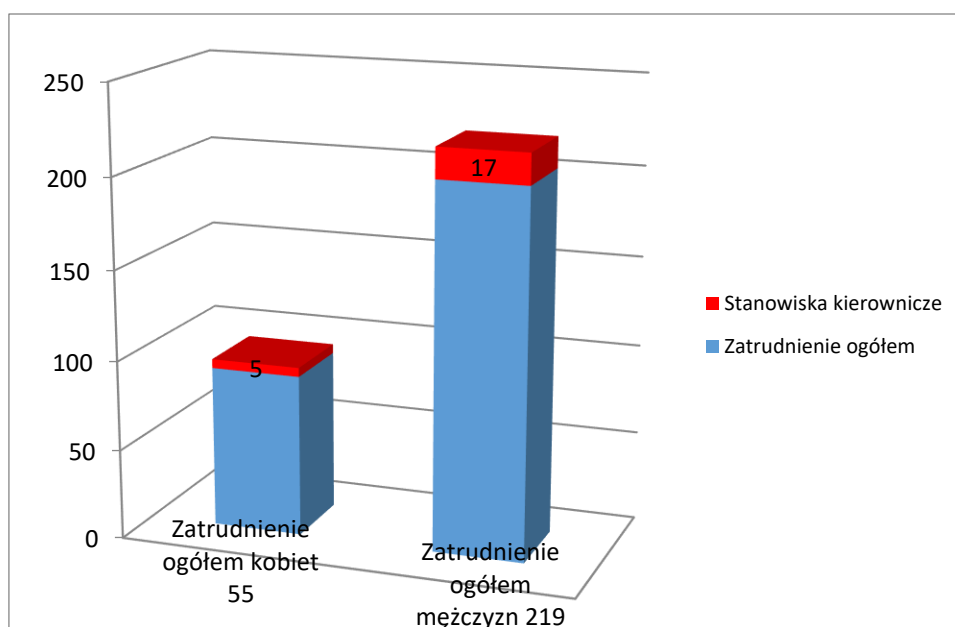
Struktura zatrudnienia w Grupie Kapitałowej Suwary



GRUPA KAPITAŁOWA SUWARY



Pracownicy Grupy Kapitałowej wg wykształcenia



Pracownicy wg udziału w organach zarządzających Grupy Kapitałowej

3.14 Polityka różnorodności

Emitent nie opracował i nie stosuje polityki różnorodności w stosunku do organów administracyjnych, zarządzających i nadzorujących. Kandydaci na poszczególne stanowiska, na które prowadzony jest nabór wybierani są pod kątem posiadania najistotniejszych dla Organizacji predyspozycji, wykształcenia i doświadczenia zawodowego. Z uwagi na wzrastającą trudność w pozyskaniu specjalistów Grupa nie ogranicza możliwości zatrudnienia najlepszych kandydatów.

3.15 Kluczowe niefinansowe wskaźniki efektywności

Zarząd Emitenta nie dokonuje analizy wskaźników niefinansowych z uwagi na to, że nie są one istotne dla oceny jej rozwoju, wyników oraz sytuacji finansowej.

IV Sytuacja finansowa Grupy Kapitałowej Suwary

Grupa posiada wiele możliwości finansowania zamierzeń inwestycyjnych. Poczynając od pożyczek i kredytów, poprzez emisję obligacji do emisji akcji własnych.

Ocena wskaźnikowa Grupy pokazuje, iż posiada ona zdolność do realizacji każdej z wymienionych powyżej form finansowania inwestycji.

4.1 Ocena możliwości finansowej realizacji inwestycji

Grupa finansuje bieżącą działalność oraz prowadzone inwestycje korzystając ze środków własnych, leasingów, faktoringu oraz kredytów bankowych. Ocena wskaźnikowa Grupy pokazuje, iż posiada ona zdolność do realizacji każdej z wymienionych powyżej form finansowania inwestycji. Grupa zarządza zasobami finansowymi w sposób racjonalny, dostosowując strukturę finansowania do potrzeb wynikających z prowadzonej działalności operacyjnej i inwestycyjnej oraz zmian warunków ekonomicznych.

W okresie, którego dotyczy niniejsze sprawozdanie nakłady na zwiększenie środków trwałych i wartości niematerialnych wyniosły 7,2 mln PLN netto. Inwestycje dotyczyły głównie zakupu nowych linii produkcyjnych oraz pozostałej infrastruktury technicznej związanej z działalnością Grupy.

Na dzień publikacji raportu za rok obrotowy 2019/2020 nie są znane Zarządowi jakiegokolwiek przesłanki zagrażające realizacji planów inwestycyjnych w kolejnym roku obrotowym.

4.2 Ocena i jej uzasadnienie dotyczące zarządzania zasobami finansowymi

Grupa narażona jest na wiele ryzyk związanych z instrumentami finansowymi, a do głównych należą:

➤ **ryzyko walutowe:**

transakcje handlowe w Grupie przeprowadzane są głównie w PLN oraz EUR. Udział obu walut w obrotach handlowych Grupy jest zbliżony. Ekspozycja Grupy na ryzyko walutowe wynika z zagranicznych transakcji sprzedaży oraz zakupu, które zawierane są przede wszystkim w EUR. W celu ograniczenia ryzyka Spółka stosuje *hedging* naturalny dopasowując poziom ekspozycji importowej do ekspozycji eksportowej, Spółki starają się również ograniczyć ilość transakcji zawieranych w walucie – przede wszystkim transakcji zakupowych. Spółki Grupy nie stosują instrumentów pochodnych w swojej działalności.

➤ **ryzyko w zakresie stopy procentowej:**

w tym zakresie działalność Spółek Grupy koncentruje się na zminimalizowaniu wahań przepływów odsetkowych z tytułu aktywów oraz zobowiązań finansowych oprocentowanych zmienną stopą procentową. Przy długo terminowych umowach kredytowych Grupa zabezpiecza poziom stóp procentowych wykorzystując pochodne instrumenty finansowe w postaci kontraktów IRS.

➤ **ryzyko kredytowe:**

Zarządy Spółek w sposób ciągły monitorują zaległości klientów oraz wierzycieli w regulowaniu płatności, analizując ryzyko kredytowe indywidualnie lub w ramach poszczególnych klas aktywów określonych ze względu na ryzyko kredytowe (wynikające np. z branży, regionu lub struktury odbiorców). Ponadto w ramach zarządzania ryzykiem kredytowym Spółki dokonują transakcji z kontrahentami o potwierdzonej

wiarygodności - duża część kontrahentów związana jest z Grupą od wielu lat. W odniesieniu do należności z tytułu dostaw i usług, Spółki nie są narażone na ryzyko kredytowe w związku z pojedynczym znaczącym kontrahentem lub grupą kontrahentów o podobnych cechach. Ryzyko należności monitorowane jest w sposób ciągły. W oparciu o historycznie kształtujące się tendencje zalegania z płatnościami, zaległe należności nie objęte odpisem nie wykazują znacznego pogorszenia jakości - większość z nich mieści się w przedziale do 6 miesięcy i nie zachodzą obawy co do ich ściągłości. Ryzyko kredytowe środków pieniężnych i ich ekwiwalentów, rynkowych papierów wartościowych oraz pochodnych instrumentów finansowych uznawane jest za nieistotne ze względu na wysoką wiarygodność podmiotów będących stroną transakcji, do których należą przede wszystkim banki.

➤ **Ryzyko płynności:**

Grupa może być narażona na ryzyko utraty płynności tj. zdolności do terminowego regulowania zobowiązań finansowych. Spółki Grupy zarządzają ryzykiem płynności poprzez bieżące monitorowanie terminów płatności oraz zapotrzebowania na środki pieniężne w zakresie obsługi krótkoterminowych płatności (transakcje bieżące monitorowane w okresach tygodniowych) oraz długoterminowego zapotrzebowania na gotówkę na podstawie prognoz przepływów pieniężnych aktualizowanych w okresach miesięcznych. Zapotrzebowanie na gotówkę porównywane jest z dostępnymi źródłami pozyskania środków (w tym zwłaszcza poprzez ocenę zdolności pozyskania finansowania w postaci kredytów) oraz konfrontowane jest z inwestycjami wolnych środków.

4.3 Firma audytorska

Jednostkowe Sprawozdanie finansowe Suwary S.A. oraz skonsolidowane Sprawozdanie Grupy Kapitałowej Suwary za rok obrotowy obejmujący okres od 1 października 2018 roku do 30 września 2019 roku badała firma PricewaterhouseCoopers Polska sp. z o.o. Audyt sp.k. z siedzibą w Warszawie, wpisaną na listę firm audytorskich pod numerem 144.

W dniu 30.03.2020 roku uchwałą nr 12/2020 Rada Nadzorcza Emitenta wybrała firmę 4AUDYT sp. z o.o. jako podmiot wyznaczony do badania jednostkowego i skonsolidowanego sprawozdania finansowego za rok obrotowy od 1 października 2019 roku do 30 września 2020 roku jak również przeglądu jednostkowego i skonsolidowanego sprawozdania półrocznego za okres od 1 października 2020 roku do 31 marca 2021 roku (RB 18/2020 z dnia 30.03.2020 r.)

Umowa na przegląd jednostkowego i skonsolidowanego sprawozdania półrocznego oraz na badanie jednostkowego i skonsolidowanego sprawozdania finansowego za rok obrotowy 2019/2020 i 2020/2021 zawarta została w dniu 22 kwietnia 2020 roku. Wynagrodzenie dla 4AUDYT sp. z o.o. wynosi:

- przegląd jednostkowego i skonsolidowanego sprawozdania półrocznego – 35 000 PLN
- badanie jednostkowego i skonsolidowanego sprawozdania za rok obrotowy – 80 000 PLN

Firma 4AUDYT Sp. z o.o. dokonała przeglądu i badania sprawozdań finansowych w Grupie Kapitałowej Suwary po raz pierwszy.

4.4 Identyfikacja oraz zarządzanie ryzykami istotnymi dla Grupy Kapitałowej Emitenta

Zarządy Spółek prowadzą na bieżąco monitorowanie wszystkich czynników ryzyka związanych z prowadzoną działalnością.

Bezpośrednio analizę ryzyk oraz obszarów ich występowania prowadzą poszczególne komórki Spółek:

- Pion Głównego Księgowego - w zakresie ryzyk finansowych, kredytowych i płynności
- Pion Dyrektora Generalnego – w zakresie ryzyk związanych z konkurencją, sytuacją rynkową Spółki oraz monitorowaniem należności i kontrahentów, cenami surowców oraz monitorowaniem dostawców.

4.5 Wyniki finansowe a wcześniej publikowane prognozy

Spółka nie publikowała prognoz na rok obrotowy 2019/2020.

4.6 Opis wykorzystania wpływów z emisji papierów wartościowych

W roku obrotowym 2019/2020 Spółka nie emitowała papierów wartościowych jak również nie nabywała akcji własnych.

4.7 Wynagrodzenia

Wynagrodzenia odrębnie dla członków organów zarządzających i nadzorujących w roku obrotowym 2019/2020 zostały zaprezentowane w jednostkowym sprawozdaniu finansowym numer noty 33.3 i 33.4

Kontrola programów akcji pracowniczych

W spółce nie istnieją programy akcji pracowniczych.

Liczba i wartość nominalna akcji Emitenta

Kapitał zakładowy emitenta na dzień 30.09.2020 r.

Kapitał zakładowy Suwary S.A. wynosi 9 230 140 PLN i dzieli się na 4 615 070 akcji, w tym:

Seria akcji	Liczba akcji	Liczba głosów
A	2 097 760	2 097 760
B	2 097 760	2 097 760
C	419 550	419 550

Wartość nominalna każdej akcji Emitenta wynosi 2 PLN. Wszystkie akcje są akcjami na okaziciela. Żadna z akcji nie posiada specjalnych uprawnień kontrolnych.

Nie istnieją żadne, znane Zarządowi, ograniczenia odnośnie do wykonywania prawa głosu z akcji Emitenta oraz przenoszenia prawa własności.

Akcje Emitenta będące w posiadaniu osób zarządzających i nadzorujących na dzień 29.01.2021r.

OSOBY NADZORUJĄCE I ZARZĄDZAJĄCE	Liczba akcji	% udziału w kapitale zakładowym	Liczba głosów	% udziału w liczbie głosów	Zmiana od ostatniego raportu kwartalnego
Walter T. Kuskowski*	3 039 777	65,87%	3 039 777	65,87%	b.z.
Raimondo Eggink***	21 683	0,47%	21 683	0,47%	b.z.
Arkadiusz Wołos**	139 731	3,02%	139 731	3,02%	b.z.

Emitent nie posiada informacji o umowach (w tym zawartych po dniu bilansowym) w wyniku których mogą w przyszłości nastąpić zmiany w proporcjach posiadanych akcji przez dotychczasowych akcjonariuszy.

V. Oświadczenia

Oświadczenie o stosowaniu ładu korporacyjnego

Na podstawie §29 Regulaminu Giełdy Papierów Wartościowych w Warszawie S.A. Suwary Spółka Akcyjna przekazuje raport dotyczący niestosowania zasad szczegółowych zawartych w zbiorze "Dobre Praktyki Spółek Notowanych na GPW 2016"

5.1 Określenie stosowanego zbioru zasad

Suwary S.A. z siedzibą w Pabianicach podlegała w roku 2019/2020 r. zasadom ładu korporacyjnego zawartym w dokumencie „Dobre Praktyki Spółek Notowanych na GPW 2016”, w brzmieniu stanowiącym załącznik do Uchwały Nr 26/1413/2015 Rady Nadzorczej Giełdy Papierów Wartościowych w Warszawie S.A. z dnia 13 października 2015 r.

Pełny tekst zbioru zasad jest dostępny publicznie na stronie internetowej Giełdy Papierów Wartościowych S.A. w Warszawie w sekcji poświęconej Zasadom ładu Korporacyjnego: https://www.gpw.pl/pub/GPW/files/PDF/GPW_1015_17_DOBRE_PRAKTYKI_v2.pdf

5.2 Zasady, od których emitent odstąpił lub stosuje częściowo.

Zarząd Emitenta potwierdza, że według aktualnego stanu stosowania Dobrych Praktyk Spółka nie stosuje 2 rekomendacji: II.R.3, IV.R.2, VI.R.1.

II.R.3. Pełnienie funkcji w zarządzie spółki stanowi główny obszar aktywności zawodowej członka zarządu. Dodatkowa aktywność zawodowa członka zarządu nie może prowadzić do takiego zaangażowania czasu i nakładu pracy, aby negatywnie wpływać na właściwe wykonywanie pełnionej funkcji w spółce. W szczególności członek zarządu nie powinien być członkiem organów innych podmiotów, jeżeli czas poświęcony na wykonywanie funkcji w innych podmiotach uniemożliwia mu rzetelne wykonywanie obowiązków w spółce.

Zasada nie jest stosowana.

Komentarz spółki : Prezes Zarządu Spółki pełni funkcję Członka Zarządu w innych spółkach Grupy Wentworth, do której należy Emitent.

IV.R.2. Jeżeli jest to uzasadnione z uwagi na strukturę akcjonariatu lub zgłaszane spółce oczekiwania akcjonariuszy, o ile spółka jest w stanie zapewnić infrastrukturę techniczną niezbędną dla sprawnego przeprowadzenia walnego zgromadzenia przy wykorzystaniu środków komunikacji elektronicznej, powinna

umożliwić akcjonariuszom udział w walnym zgromadzeniu przy wykorzystaniu takich środków, w szczególności poprzez: transmisję obrad walnego zgromadzenia w czasie rzeczywistym, dwustronną komunikację w czasie rzeczywistym, w ramach której akcjonariusze mogą wypowiadać się w toku obrad walnego zgromadzenia, przebywając w miejscu innym niż miejsce obrad walnego zgromadzenia oraz wykonywanie, osobiście lub przez pełnomocnika, prawa głosu w toku walnego zgromadzenia.

Zasada nie jest stosowana.

Komentarz spółki : Spółka deklaruje, że aktualnie powyższa zasada nie jest stosowana. Zasady transmisji obrad walnego zgromadzenia w czasie rzeczywistym oraz dwustronnej komunikacji w czasie rzeczywistym, w ramach której akcjonariusze mogą wypowiadać się w toku obrad walnego zgromadzenia przebywając w miejscu innym niż miejsce obrad, nie zostały ujęte w Regulaminie Walnego Zgromadzenia. Zgodnie z §23 p. 2 Regulaminu Walnego Zgromadzenia wszelkie zmiany niniejszego Regulaminu wymagają dla swej ważności uchwały Zgromadzenia. Spółka nie wyklucza, że w przyszłości będzie stosowała powyższą zasadę w przypadku podjęcia stosownej uchwały przez Akcjonariuszy podczas Walnego Zgromadzenia, począwszy od kolejnego Zgromadzenia.

VI.R.1. Wynagrodzenie członków organów spółki i kluczowych menedżerów powinno wynikać z przyjętej polityki wynagrodzeń.

Zasada jest stosowana w części.

Komentarz spółki : Walne Zgromadzenie Akcjonariuszy Spółki przyjęło politykę wynagrodzeń członków organów spółki i kluczowych menedżerów w dniu 28 maja 2020 r. określając ogólne zasady i upoważniając jednocześnie Radę Nadzorczą do uszczegółowienia elementów polityki. Rada Nadzorcza pracuje nad ostatecznym uregulowaniem uszczegółowienia.

Według aktualnego stanu stosowania Dobrych Praktyk Spółka nie stosuje 11 zasad szczegółowych:

I.Z.1.3., I.Z.1.8., I.Z.1.15., I.Z.1.16., I.Z.1.20., II.Z.1., III.Z.2., III.Z.3., IV.Z.2., V.Z.6., VI.Z.4

Polityka informacyjna i komunikacja z inwestorami

I.Z.1.3. schemat podziału zadań i odpowiedzialności pomiędzy członków zarządu, sporządzony zgodnie z zasadą II.Z.1

Spółka nie stosuje powyższej zasady.

Komentarz spółki : Dotychczas Spółka nie opublikowała na korporacyjnej stronie internetowej pełnego wewnętrznego podziału odpowiedzialności za poszczególne obszary działalności spółki pomiędzy członków zarządu. Informacja ta jest podana częściowo. Spółka planuje w przyszłości, że będzie stosować powyższą zasadę.

I.Z.1.8. zestawienia wybranych danych finansowych spółki za ostatnie 5 lat działalności, w formacie umożliwiającym przetwarzanie tych danych przez ich odbiorców

Spółka nie stosuje powyższej zasady.

Komentarz spółki : Spółka nie uaktualniła bieżących danych finansowych. Wszystkie dane finansowe dostępne są w publikowanych na korporacyjnej stronie internetowej raportach finansowych.

I.Z.1.15. informację zawierającą opis stosowanej przez spółkę polityki różnorodności w odniesieniu do władz spółki oraz jej kluczowych menedżerów; opis powinien uwzględniać takie elementy polityki

różnorodności, jak płeć, kierunek wykształcenia, wiek, doświadczenie zawodowe, a także wskazywać cele stosowanej polityki różnorodności i sposób jej realizacji w danym okresie sprawozdawczym; jeżeli spółka nie opracowała i nie realizuje polityki różnorodności, zamieszcza na swojej stronie internetowej wyjaśnienie takiej decyzji.

Spółka nie stosuje powyższej zasady.

Komentarz spółki : Spółka nie opracowała i nie stosuje polityki różnorodności w stosunku do władz Spółki oraz jej kluczowych menadżerów. Kandydaci na poszczególne stanowiska, na które prowadzony jest nabór wybierani są pod kątem posiadania najistotniejszych dla Organizacji predyspozycji, wykształcenia i doświadczenia zawodowego. Z uwagi na wzrastającą trudność w pozyskaniu specjalistów Spółka nie ogranicza możliwości zatrudnienia najlepszych kandydatów.

I.Z.1.16. informację na temat planowanej transmisji obrad walnego zgromadzenia - nie później niż w terminie 7 dni przed datą walnego zgromadzenia,

Spółka nie stosuje powyższej zasady.

Komentarz spółki : Dotychczas Spółka nie prowadziła transmisji obrad walnego zgromadzenia. W przypadku decyzji władz Spółki o transmisji obrad powyższa zasada będzie stosowana.

I.Z.1.20. zapis przebiegu obrad walnego zgromadzenia, w formie audio lub wideo,

Spółka nie stosuje powyższej zasady.

Komentarz spółki : Aktualnie Spółka nie udostępnia na korporacyjnej stronie internetowej zapisu przebiegu obrad walnego zgromadzenia w formie audio lub wideo. Zarząd Spółki nie wyklucza udostępnienia takiej informacji w przyszłości.

Zarząd i Rada Nadzorcza

II.Z.1. Wewnętrzny podział odpowiedzialności za poszczególne obszary działalności spółki pomiędzy członków zarządu powinien być sformułowany w sposób jednoznaczny i przejrzysty, a schemat podziału dostępny na stronie internetowej spółki.

Spółka nie stosuje powyższej zasady.

Komentarz spółki : Aktualnie, na korporacyjnej stronie internetowej, nie jest podany wewnętrzny podział odpowiedzialności za poszczególne obszary działalności spółki pomiędzy członków zarządu. Zarząd Spółki nie wyklucza udostępnienia takiej informacji w przyszłości.

Systemy i funkcje wewnętrzne

III.Z.2. Z zastrzeżeniem zasady III.Z.3, osoby odpowiedzialne za zarządzanie ryzykiem, audyt wewnętrzny i compliance podlegają bezpośrednio prezesowi lub innemu członkowi zarządu, a także mają zapewnioną możliwość raportowania bezpośrednio do rady nadzorczej lub komitetu audytu.

Spółka nie stosuje powyższej zasady.

Komentarz spółki : W spółce nie wyodrębniono organizacyjnie funkcji audytu wewnętrznego. Spółka nie wyklucza, że w przyszłości zasada będzie stosowana.

III.Z.3. W odniesieniu do osoby kierującej funkcją audytu wewnętrznego i innych osób odpowiedzialnych za realizację jej zadań zastosowanie mają zasady niezależności określone w powszechnie uznanych,

międzynarodowych standardach praktyki zawodowej audytu wewnętrznego.

Spółka nie stosuje powyższej zasady.

Komentarz spółki : W spółce nie wyodrębniono organizacyjnie funkcji audytu wewnętrznego. Spółka nie wyklucza, że w przyszłości zasada będzie stosowana.

Walne zgromadzenie i relacje z akcjonariuszami

IV.Z.2. Jeżeli jest to uzasadnione z uwagi na strukturę akcjonariatu spółki, spółka zapewnia powszechnie dostępną transmisję obrad walnego zgromadzenia w czasie rzeczywistym.

Spółka nie stosuje powyższej zasady.

Komentarz spółki : Spółka deklaruje, że aktualnie powyższa zasada nie jest stosowana. Zasady transmisji obrad walnego zgromadzenia w czasie rzeczywistym nie zostały ujęte w Regulaminie Walnego Zgromadzenia. Zgodnie z §23 p. 2 Regulaminu Walnego Zgromadzenia wszelkie zmiany niniejszego Regulaminu wymagają dla swej ważności uchwały Zgromadzenia. Spółka nie wyklucza, że w przyszłości będzie stosowała powyższą zasadę w przypadku podjęcia stosownej uchwały przez Akcjonariuszy podczas Walnego Zgromadzenia, począwszy od kolejnego Zgromadzenia.

Konflikt interesów i transakcje z podmiotami p[owiązany]

V.Z.6. Spółka określa w regulacjach wewnętrznych kryteria i okoliczności, w których może dojść w spółce do konfliktu interesów, a także zasady postępowania w obliczu konfliktu interesów lub możliwości jego zaistnienia. Regulacje wewnętrzne spółki uwzględniają między innymi sposoby zapobiegania, identyfikacji i rozwiązywania konfliktów interesów, a także zasady wyłączenia członka zarządu lub rady nadzorczej od udziału w rozpatrywaniu sprawy objętej lub zagrożonej konfliktem interesów.

Spółka nie stosuje powyższej zasady.

Komentarz spółki : Spółka deklaruje, że aktualnie powyższa zasada nie jest stosowana. Zdaniem Zarządu istnieje niskie prawdopodobieństwo wystąpienia konfliktu interesów.

Wynagrodzenia

VI.Z.4. Spółka w sprawozdaniu z działalności przedstawia raport na temat polityki wynagrodzeń, zawierający co najmniej:

- 1) ogólną informację na temat przyjętego w spółce systemu wynagrodzeń,
- 2) informacje na temat warunków i wysokości wynagrodzenia każdego z członków zarządu, w podziale na stałe i zmienne składniki wynagrodzenia, ze wskazaniem kluczowych parametrów ustalania zmiennych składników wynagrodzenia i zasad wypłaty odpraw oraz innych płatności z tytułu rozwiązania stosunku pracy, zlecenia lub innego stosunku prawnego o podobnym charakterze – oddzielnie dla spółki i każdej jednostki wchodzącej w skład grupy kapitałowej,
- 3) informacje na temat przysługujących poszczególnym członkom zarządu i kluczowym menedżerom pozafinansowych składników wynagrodzenia,
- 4) wskazanie istotnych zmian, które w ciągu ostatniego roku obrotowego nastąpiły w polityce wynagrodzeń, lub informację o ich braku,
- 5) ocenę funkcjonowania polityki wynagrodzeń z punktu widzenia realizacji jej celów, w szczególności długoterminowego wzrostu wartości dla akcjonariuszy i stabilności funkcjonowania przedsiębiorstwa.

Spółka nie stosuje powyższej zasady.

Komentarz spółki : Spółka przyjęła politykę wynagrodzeń członków jej organów jednak w opinii Zarządu powyższe dane nie są prezentowane w sprawozdaniu z działalności.

5.3 Systemy kontroli wewnętrznej i zarządzania ryzykiem

Zarząd Spółki jest odpowiedzialny za system kontroli wewnętrznej w Spółce i jego skuteczność funkcjonowania w procesie sporządzania sprawozdań finansowych.

Nadzór merytoryczny nad procesem przygotowania sprawozdań finansowych i raportów okresowych Spółki sprawuje Główny Księgowy. Jednocześnie jest on odpowiedzialny za organizację prac związanych z przygotowaniem sprawozdań finansowych, na bieżąco śledzi zmiany wymagane przez przepisy i regulacje zewnętrzne odnoszące się do wymogów sprawozdawczości giełdowej.

Co miesiąc, po zamknięciu ksiąg, Członkowie Zarządu Spółki otrzymują raporty z informacją zarządczą przedstawiające kluczowe dane finansowe, które następnie analizowane są przez Zarząd. Dane te są przekazywane do wszystkich członków Rady Nadzorczej przed planowanym posiedzeniem Rady Nadzorczej oraz każdorazowo na prośbę Rady Nadzorczej.

Zarząd otrzymuje od Głównego Księgowego oraz Kontrolera Finansowego informacje finansowe, w szczególności dotyczące kosztów i innych istotnych danych finansowych mających wpływ na wyniki Spółki. Dane finansowe będące podstawą sprawozdań finansowych i raportów okresowych pochodzą z systemu księgowo - finansowego, w którym rejestrowane są transakcje zgodnie z polityką rachunkową Spółki opartą na Międzynarodowych Standardach Rachunkowości. Sporządzone sprawozdanie finansowe jest przekazywane Zarządowi do ostatecznej weryfikacji. Przed publikacją każdego raportu okresowego organizowane jest spotkanie Komitetu Audytu Rady Nadzorczej, który weryfikuje informacje zawarte w tych dokumentach.

Roczne i półroczne sprawozdania finansowe podlegają odpowiednio niezależnemu badaniu i przeglądowi przez biegłego rewidenta. Wyniki badania przekazywane są Zarządowi i Radzie Nadzorczej, a sprawozdanie z badania sprawozdania rocznego zawierające opinię – także Walnemu Zgromadzeniu. Raport biegłego rewidenta z przeglądu półrocznego sprawozdania finansowego oraz sprawozdanie z badania jednostkowego i skonsolidowanego sprawozdania finansowego stanowią integralną część publikowanego przez Emitenta raportu odpowiedniego okresowego.

5.4 Informacje o akcjach i akcjonariacie

Liczba i wartość nominalna akcji Emitenta

Kapitał zakładowy emitenta na dzień 30.09.2020 r.

Kapitał zakładowy Suwary S.A. wynosi 9 230 140 zł i dzieli się na 4 615 070 akcji, w tym:

Seria akcji	Liczba akcji	Liczba głosów
A	2 097 760	2 097 760
B	2 097 760	2 097 760
C	419 550	419 550

GRUPA KAPITAŁOWA SUWARY

Wartość nominalna każdej akcji Emitenta wynosi 2zł. Wszystkie akcje są akcjami na okaziciela. Żadna z akcji nie posiada specjalnych uprawnień kontrolnych.

Nie istnieją żadne, znane Zarządowi, ograniczenia odnośnie do wykonywania prawa głosu z akcji Emitenta oraz przenoszenia prawa własności.

Do dnia publikacji raportu okresowego za rok obrotowy 2019/2020 tj. w dniu 29.01.2020r. kapitał zakładowy Emitenta nie uległ zmianie.

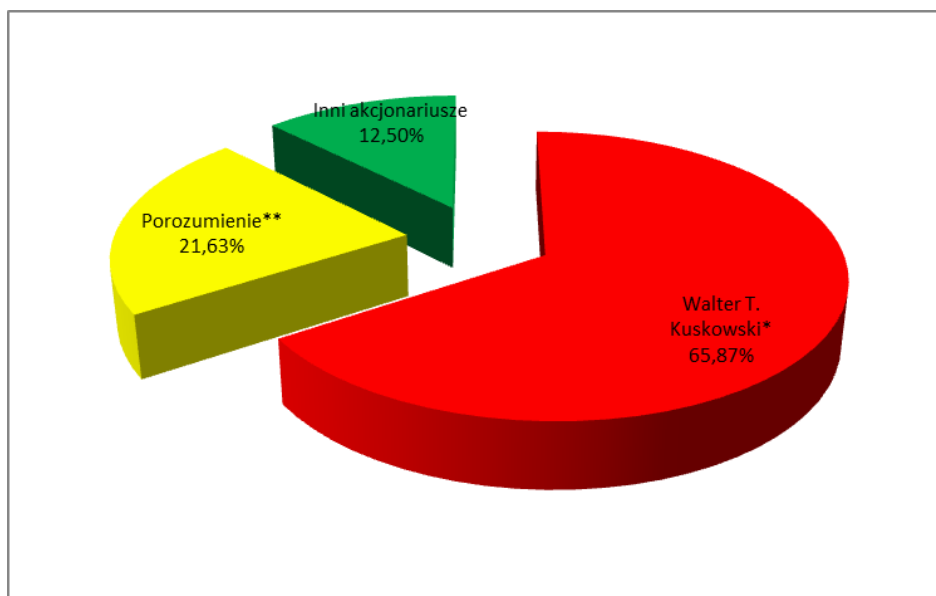
Akcjonariat Suwary S.A. na dzień 29.01.2021 roku

Akcjonariusze	Ilość akcji	Akcjonariat wg liczby akcji	Liczba głosów	Akcjonariat wg liczby głosów
Walter T. Kuskowski*	3 039 777	65,87%	3 039 777	65,87%
Porozumienie**	998 516	21,64%	998 516	21,63%
Inni Akcjonariusze	576 777	12,50%	576 777	12,50%
OGÓŁEM	4 615 070	100,00%	4 615 070	100,00%

* Poprzez podmioty zależne Wentworth Tech Sp. z o.o., Amhil Europa Sp. z o.o. i Savtec Sp. z o.o.

** Porozumienie Maria Rascheva i Sungai PE Holdings Ltd. Członek Rady Nadzorczej Pan Petre Manzelov jest podmiotem powiązany z Panią Marią Rascheva oraz Spółką Sungai PE Holdings Ltd.

Graficzna prezentacja struktury akcjonariatu Suwary SA według stanu na 29.01.2021 r. została zaprezentowana poniżej.



5.5 Władze Suwary S.A.

Zarząd

W dniu 01.10.2019r., będącym dniem rozpoczęcia roku obrotowego 2019/2020 obejmującego okres od 1 października 2019 roku do dnia 30 września 2020 roku w skład Zarządu Emitenta wchodził:

- Walter T. Kuskowski - Prezes Zarządu
- Wojciech Gielnik – Wiceprezes Zarządu

W związku z upływem kadencji Zarządu Spółki Suwary S.A., Rada Nadzorcza w dniu 22 stycznia 2020 r. powołała Waltera Tymona Kuskowskiego do pełnienia funkcji Prezesa Zarządu oraz Wojciecha Gielnika do pełnienia funkcji Wiceprezesa Zarządu na następną 3 - letnią kadencję (RB 2/2020 z dnia 22.01.2020 r.).

Dnia 1 lipca 2020 roku Wiceprezes Zarządu Wojciech Gielnik został odwołany z pełnionej funkcji Wiceprezesa Zarządu (RB 32/2020 z dnia 01.07.2020 r.), zaś do pełnienia funkcji Członka Zarządu został powołany Arkadiusz Wołos (RB 33/2020 dnia 01.07.2020 r.)

Na dzień publikacji raportu za rok obrotowy 2019/2020 w skład Zarządu Suwary S.A. wchodzi:

- Walter T. Kuskowski - Prezes Zarządu
- Arkadiusz Wołos – Członek Zarządu

Sposób działania Zarządu Emitenta

Zarząd Emitenta działa zgodnie z przepisami prawa: Statutem Spółki, Regulaminem Zarządu Suwary S.A. oraz Kodeksem Spółek Handlowych.

Zgodnie z Regulaminem Zarząd zobowiązany jest zarządzać majątkiem i sprawami Spółki oraz wypełniać swoje obowiązki ze starannością wymaganą w obrocie gospodarczym przy ścisłym przestrzeganiu przepisów prawa oraz Statutu Spółki, uchwał i regulaminów powziętych zgodnie ze Statutem przez Radę Nadzorczą i Walne Zgromadzenie.

Przez prowadzenie spraw Spółki rozumie się podejmowanie decyzji w sprawach wchodzących w zakres kompetencji Zarządu do bieżącego administrowania i zarządzania Spółką.

Do kompetencji Zarządu należą wszelkie sprawy Spółki, niezastrzeżone do kompetencji Walnego Zgromadzenia i Rady Nadzorczej.

Sprawy wymagające podjęcia uchwały przez Zarząd Spółki określa Regulamin Zarządu.

Wyboru oraz odwołania Członków Zarządu dokonuje uchwałą Rada Nadzorcza Spółki. Zgodnie ze Statutem Spółki wszystkie umowy z członkami Zarządu, w tym umowy o pracę lub o podobnym charakterze, określające wynagrodzenie, zawiera w imieniu Spółki Rada Nadzorcza reprezentowana przez Przewodniczącego Rady Nadzorczej lub innego upoważnionego członka Rady Nadzorczej.

Rada Nadzorcza

W dniu 01.10.2019 r., będącym dniem rozpoczęcia roku obrotowego 2019/2020 obejmującego okres od 1 października 2019 roku do dnia 30 września 2020 roku w skład Rady Nadzorczej Emitenta wchodzi:

- Paweł Powada – Przewodniczący Rady Nadzorczej
- Raimondo Eggink – Wiceprzewodniczący Rady Nadzorczej
- Jeffrey Barclay – Członek Rady Nadzorczej
- Richard Babington – Członek Rady Nadzorczej
- Petre Manzelov – Członek Rady Nadzorczej

W roku obrotowym 2019/2020 jak i na dzień publikacji niniejszego raportu w składzie Rady Nadzorczej Emitenta oraz jej strukturze nie zaszły żadne zmiany.

Sposób działania Rady Nadzorczej Emitenta

Rada działa na podstawie przepisów prawa, w szczególności Kodeksu Spółek Handlowych, postanowień Statutu Spółki i Regulaminu Rady Nadzorczej oraz uchwał Walnego Zgromadzenia Spółki.

Zgodnie z Regulaminem Członkowie Rady są obowiązani do:

- uczestniczenia w Walnych Zgromadzeniach Spółki i posiedzeniach Rady,
- wykonywania czynności nadzorczych stosownie do uchwały Rady,
- kierowania się dobrem Spółki,
- podejmowania działań zapewniających im regularne i wyczerpujące informacje o istotnych sprawach Spółki, w tym ryzyku związanym z działalnością i podejmowanymi decyzjami oraz sposobach zarządzania ryzykiem,
- poinformowania pozostałych członków Rady o zaistniałym konflikcie interesów i powstrzymania się od zabierania głosu w dyskusji oraz głosu w sprawie, w której zaistniał konflikt interesów,
- informowania Spółki o osobistych, faktycznych i organizacyjnych powiązaniach członka Rady z określonym akcjonariuszem Spółki, zarówno przed dokonywaniem wyboru członków Rady, jak i w trakcie kadencji,
- niezwłocznego informowania Spółki o nabyciu bądź zbyciu przez siebie akcji Spółki lub akcji spółki powiązanej, jak również o transakcjach z takimi spółkami, h) zachowania w tajemnicy przebiegu posiedzeń Rady, chyba że Rada postanowi inaczej oraz przestrzegania tajemnicy przedsiębiorstwa i zapewnienia braku dostępu osób trzecich do dokumentów Spółki oraz materiałów informacyjnych niezależnie od ich postaci,
- ograniczenia składania rezygnacji w trakcie kadencji do przypadków niezbędnych, ze świadomością skutków rezygnacji, zwłaszcza powodujących uniemożliwienie działania Rady lub opóźnienia podjęcia przez nią uchwały istotnej dla Spółki.

Zgodnie ze Statutem Spółki Rada Nadzorcza sprawuje stały nadzór nad jej działalnością.

Do szczególnych uprawnień Rady Nadzorczej należy:

- delegowanie członka lub członków do czasowego wykonywania czynności Zarządu Spółki w razie zawieszenia lub odwołania członków Zarządu lub całego Zarządu albo gdy Zarząd z innych powodów nie może działać,
- wyrażanie zgody na nabycie lub objęcie akcji, udziałów i obligacji innych podmiotów gospodarczych, jak również na inną formę jakiegokolwiek udziału Spółki w innych podmiotach, o ile wartość transakcji jednorazowo lub w serii powiązanych transakcji przekracza 10 % (dziesięć procent) kapitałów własnych Spółki,
- wyrażenie zgody na sprzedaż aktywów Spółki, których wartość przekracza 10% wartości aktywów netto Spółki, w transakcji pojedynczej w danym roku obrotowym, z wyłączeniem tych transakcji, które stanowią zapasy zbywalne w ramach normalnej działalności,
- uchwalanie rocznego budżetu Spółki na podstawie projektu dostarczonego przez Zarząd,
- wyrażanie opinii w sprawie podziału i przeznaczenia czystego zysku, względnie o sposobie pokrycia straty,
- określanie liczby członków Zarządu, powoływanie, odwoływanie oraz zawieszanie w czynnościach członków Zarządu,
- ustalanie wynagrodzenia dla członków Zarządu i prokurentów, wypłacanego przez Spółkę z dowolnego tytułu oraz reprezentowanie Spółki w umowach i sporach z członkami Zarządu,

- wyrażanie zgody na zajmowanie się interesami konkurencyjnymi przez członka Zarządu lub prokurenta;
- zatwierdzanie Regulaminu Zarządu,
- wybór biegłego rewidenta przeprowadzającego badanie i przegląd sprawozdania finansowego Spółki,
- przyjmowanie dla wewnętrznych celów Spółki, w formie uchwały, jednolitego tekstu statutu Spółki,
- z zastrzeżeniem §20 ust. 4 litera b. Statutu, wyrażanie zgody na zawarcie lub zmianę przez Spółkę umów z podmiotem powiązany w rozumieniu ustawy Prawo o publicznym obrocie papierami wartościowymi i wydanych na jej podstawie aktów wykonawczych,
- wyrażanie zgody na zaciąganie przez Spółkę zobowiązań lub dokonywanie wydatków dotyczących pojedynczej transakcji lub serii powiązanych transakcji w wysokości przewyższającej równowartość 1.000.000,00 (słownie: jeden milion) złotych, nie przewidzianych w zatwierdzonym rocznym budżecie i wykraczających poza zwykły zarząd przedsiębiorstwem Spółki,
- wyrażanie zgody na zaciąganie kredytów i pożyczek o okresie spłaty ponad jeden rok nie przewidzianych w zatwierdzonym rocznym budżecie, innych niż kredyty kupieckie zaciągane przez Spółkę w ramach zwykłego zarządu przedsiębiorstwem Spółki,
- wyrażanie zgody na udzielanie przez Spółkę nie przewidzianych w zatwierdzonym rocznym budżecie: poręczeń, gwarancji lub obciążeń majątku Spółki, jeżeli dotyczą pojedynczej transakcji lub serii powiązanych transakcji w wysokości przewyższającej równowartość 1.000.000,00 (słownie: jeden milion) złotych,
- wyrażanie zgody na zatrudnianie doradców i innych osób zewnętrznych w stosunku do Spółki w charakterze konsultantów, prawników lub agentów, jeżeli roczne łączne nie przewidziane w zatwierdzonym rocznym budżecie koszty zaangażowania takich osób miałyby przekroczyć równowartość 300.000 (słownie: trzysta tysięcy) złotych,
- wyrażanie zgody na zbycie nieruchomości lub udziału w nieruchomości,
- inne sprawy przekazane do kompetencji przez Kodeks Spółek Handlowych lub Statut.

Członków Rady Nadzorczej powołuje Walne Zgromadzenie na okres wspólnej kadencji. W miejsce ustępującego przed wygaśnięciem mandatu lub w miejsce zmarłego członka, Rada Nadzorcza może dokooptować członka Rady Nadzorczej. Członków dokooptowanych nie może być więcej niż dwóch. Dokooptowani członkowie Rady Nadzorczej są przedstawieni do zatwierdzenia na najbliższym Walnym Zgromadzeniu. Odwołanie Członków Rady Nadzorczej należy do kompetencji Walnego Zgromadzenia.

Komitetu Audytu Rady Nadzorczej Emitenta

W dniu 01.10.2019 r., będącym dniem rozpoczęcia roku obrotowego 2019/2020 obejmującego okres od 1 października 2019 roku do dnia 30 września 2020 roku w skład Komitetu Audytu Rady Nadzorczej Emitenta wchodził:

- Raimondo Eggink – Przewodniczący Komitetu Audytu
- Paweł Powada – Członek Komitetu Audytu
- Jeffrey Barclay – Członek Komitetu Audytu

Skład Komitetu Audytu Rady Nadzorczej Emitenta na dzień publikacji niniejszego raportu jak i w ciągu roku nie ulegał zmianie.

5.6 Opis zasad zmiany Statutu Suwary S.A.

Aktualny Statut Spółki dostępny jest na stronie internetowej Emitenta.

Zmiana Statutu Suwary S.A. należy do kompetencji Walnego Zgromadzenia Akcjonariuszy i może być uchwalona większością trzech czwartych głosów. W przypadku zamiaru zmiany Statutu, w ogłoszeniu o zwołaniu Walnego Zgromadzenia powołuje się dotychczas obowiązujące postanowienia, jak również treść projektowanych zmian. W uchwale zmieniającej Statut, Walne Zgromadzenie może upoważnić Radę Nadzorczą do ustalenia jednolitego tekstu Statutu.

Zmiana Statutu staje się skuteczną z chwilą wpisu zmian do KRS. Obowiązek zgłoszenia zmian Statutu do KRS spoczywa na Zarządzie Spółki. Zgodnie z par 430 KSH, Zarząd zobowiązany jest zgłosić zmianę Statutu w ciągu 3 miesięcy od powzięcia odpowiedniej uchwały przez Walne Zgromadzenie, a zgodnie z art. 22 Ustawy o Krajowym Rejestrze Sądowym - nie później niż w ciągu 7 dni od dnia zdarzenia uzasadniającego dokonanie wpisu. Zmiana dokonana w Statucie obowiązuje z chwilą zarejestrowania jej przez sąd.

5.7 Sposób działania i zasadnicze uprawnienia Walnego Zgromadzenia Suwary S.A.

Walne Zgromadzenie działa zgodnie ze Statutem Spółki oraz Regulaminem Walnego Zgromadzenia.

Zwyczajne Walne Zgromadzenie oraz Nadzwyczajne Walne Zgromadzenie zwoływane jest zgodnie z obowiązującymi przepisami prawa.

Zgodnie z §5 Regulaminu Walnego Zgromadzenia do kompetencji Walnego Zgromadzenia należą wszystkie sprawy związane z działalnością Spółki, zastrzeżone do jego właściwości zgodnie z przepisami KSH oraz Statutu Spółki.

Zgodnie ze Statutem Suwary S.A., do wyłącznej kompetencji Walnego Zgromadzenia, oprócz spraw przewidzianych bezwzględnie obowiązującymi przepisami prawa i Statutem Spółki, należy:

- wyznaczanie dni dywidendy oraz terminu jej wypłaty,
 - nabywanie, zbywanie oraz umarzanie akcji własnych, także przez osobę trzecią w imieniu Spółki.
- Walne Zgromadzenie może podwyższyć kapitał zakładowy Spółki w drodze przeniesienia środków z kapitału zapasowego lub emisji nowych akcji lub podwyższenia wartości nominalnej dotychczasowych akcji.

Wszystkie uchwały Walnego Zgromadzenia zapadają bezwzględną większością głosów oddanych, o ile przepisy Kodeksu Spółek Handlowych lub Statutu nie ustanawiają zasad surowszych.

Wszystkie sprawy wnoszone na Walne Zgromadzenie powinny być uprzednio przedstawiane Radzie Nadzorczej celem wydania przez nią opinii. Na wniosek Rady Nadzorczej Zarząd ma obowiązek uzupełnić porządek obrad o sprawy wskazane przez Radę Nadzorczą na piśmie złożonym Zarządowi najpóźniej miesiąc przed proponowanym terminem Walnego Zgromadzenia.

5.8 Opis praw akcjonariuszy i sposób ich wykonania

Zgodnie z Regulaminem Walnego Zgromadzenia Suwary S.A. w Zgromadzeniu mają prawo uczestniczyć i wykonywać prawo głosu:

- Akcjonariusze zgodnie z zasadami określonymi w Kodeksie Spółek Handlowych
- Przedstawiciele Akcjonariuszy, którzy udokumentują prawo do działania w imieniu Akcjonariuszy w sposób należyty.

Podczas Walnego Zgromadzenia Akcjonariusze lub ich Pełnomocnicy obradują zgodnie z ustalonym porządkiem obrad. W sprawach nieobjętych porządkiem obrad nie można podjąć uchwały, chyba że cały kapitał zakładowy jest reprezentowany na Zgromadzeniu, a nikt z obecnych nie zgłosił sprzeciwu dotyczącego powzięcia uchwały. Wniosek o zwołanie nadzwyczajnego walnego zgromadzenia oraz wnioski

o charakterze porządkowym mogą być uchwalone, mimo że nie były umieszczone w porządku obrad. Zgromadzenie jest ważne bez względu na liczbę reprezentowanych na nim akcji, chyba że przepisy szczególne stanowią inaczej. Zgromadzenie może zarządzać przerwy w obradach większością dwóch trzecich głosów. Łącznie przerwy nie mogą trwać dłużej niż trzydzieści dni.

Zarząd zwołuje Zgromadzenie w miejscu i czasie dogodnym jak najszerszemu kręgowi Akcjonariuszy. Akcjonariuszom Emitenta przysługują ponadto inne prawa zagwarantowane przez Ustawodawcę niewymienione w dokumentach Spółki, które nie są z nimi w sprzeczności.

Wszystkie aktualne dokumenty Spółki dostępne są na stronie internetowej Spółki www.suvary.com.pl w zakładce Relacje Inwestorskie

5.9 Oświadczenie Zarządu Emitenta.

5.9.1. Informacja Zarządu dotycząca wyboru i procedury wyboru firmy audytorskiej

Na podstawie oświadczenia Rady Nadzorczej, Zarząd Suwary S.A. informuje, że:

- firma audytorska przeprowadzająca badania Sprawozdania Finansowego Suwary S.A. za rok zakończony 30 września 2020 r. oraz Skonsolidowanego Sprawozdania Finansowego Grupy Kapitałowej Suwary za rok zakończony 30 września 2020 r. została wybrana zgodnie z przepisami prawa, w tym dotyczącymi wyboru i procedury wyboru firmy audytorskiej,
- firma audytorska oraz członkowie zespołu wykonującego badanie spełniali warunki do sporządzenia bezstronnego i niezależnego sprawozdania z badania rocznych sprawozdań finansowych zgodnie z obowiązującymi przepisami, standardami wykonywania zawodu i zasadami etyki zawodowej,
- w Suwary S.A. są przestrzegane obowiązujące przepisy związane z rotacją firmy audytorskiej i kluczowego biegłego rewidenta oraz obowiązkowymi okresami karencji,
- Suwary S.A. posiada politykę w zakresie wyboru firmy audytorskiej oraz politykę w zakresie świadczenia na rzecz emitenta przez firmę audytorską, podmiot powiązany z firmą audytorską lub członka jego sieci dodatkowych usług niebędących badaniem, w tym usług warunkowo zwolnionych z zakazu świadczenia przez firmę audytorską.

5.9.2. Oświadczenie Zarządu Emitenta dotyczące rzetelności i zgodności z prawem sprawozdań finansowych.

Zarząd Suwary S.A. oświadcza wedle swojej najlepszej wiedzy, że:

- Sprawozdanie Finansowe Spółki Suwary S.A. za rok zakończony dnia 30 września 2020 r. i dane porównywalne sporządzone zostały zgodnie z obowiązującymi zasadami rachunkowości, oraz odzwierciedlają w sposób prawdziwy, rzetelny i jasny sytuację majątkową i finansową Spółki oraz jej wynik finansowy,
- Skonsolidowane Sprawozdanie Finansowe Grupy Kapitałowej Suwary za rok zakończony 30 września 2020 r. sporządzone zostało zgodnie z obowiązującymi zasadami rachunkowości, oraz odzwierciedla w

sposób prawdziwy, rzetelny i jasny sytuację majątkową i finansową Grupy Kapitałowej Spółki oraz jej wynik finansowy,

➤ Sprawozdanie Zarządu z działalności Grupy Kapitałowej Suwary za 2019/2020 r. zawiera prawdziwy obraz rozwoju i osiągnięć oraz sytuacji Spółki i Grupy, w tym opis podstawowych zagrożeń i ryzyka.

.....
Walter Tymon Kuskowski
Prezes Zarządu Suwary S.A.

.....
Arkadiusz Wołos
Członek Zarządu Suwary S.A.

Pabianice, 29.01.2020 r

5.10 Oświadczenie Rady Nadzorczej Emitenta.

5.10.1. Oświadczenia Rady Nadzorczej dotyczące funkcjonowania Komitetu Audytu.

Stosownie do treści § 70 ust. 1 pkt 8 Rozporządzenia Ministra Finansów z dnia 29 marca 2018 r. w sprawie informacji bieżących i okresowych przekazywanych przez emitentów papierów wartościowych oraz warunków uznawania za równoważne informacji wymaganych przepisami prawa państwa niebędącego państwem członkowskim) Rada Nadzorcza Suwary S.A. oświadcza, że:

- w dniu 4 czerwca 2019 roku został powołany i funkcjonuje w sposób nieprzerwany Komitet Audytu, a w jego skład aktualnie wchodzi następujący członkowie Rady Nadzorczej: Pan Raimondo Eggink, Pan Jeffrey Barclay i Pan Paweł Powada;
- przestrzegane są przepisy dotyczące powołania, składu i funkcjonowania Komitetu Audytu, w tym dotyczące spełnienia przez jego członków kryteriów niezależności oraz wymagań odnośnie do posiadania wiedzy i umiejętności z zakresu branży, w której działa emitent, oraz w zakresie rachunkowości lub badania sprawozdań finansowych;
- Komitet Audytu wykonywał i wykonuje zadania przewidziane w obowiązujących przepisach.

5.10.2 . Ocena Rady Nadzorczej Suwary S.A. dotycząca sprawozdania z działalności grupy kapitałowej i skonsolidowanego sprawozdania finansowego w zakresie ich zgodności z księgami, dokumentami oraz ze stanem faktycznym.

Stosowanie do treści § 71 ust. 1 pkt 12 Rozporządzenia Ministra Finansów z dnia 29 marca 2018 r. w sprawie informacji bieżących i okresowych przekazywanych przez emitentów papierów wartościowych oraz warunków uznawania za równoważne informacji wymaganych przepisami prawa państwa

niebędącego państwem członkowskim) Rada Nadzorcza Suwary S.A. oświadcza, że działając na podstawie art. 382 § 3 Kodeksu Spółek Handlowych dokonała oceny:

➤ **skonsolidowanego sprawozdania finansowego Grupy Kapitałowej Suwary za rok 2019/2020 obejmującego:**

➤ skonsolidowane sprawozdanie z sytuacji finansowej wykazujące na dzień 30 września 2020 r. po stronie aktywów oraz po stronie kapitałów własnych i zobowiązań sumę 160 343 tys. zł (słownie: sto sześćdziesiąt milionów trzysta czterdzieści trzy tysiące zł),

➤ skonsolidowane sprawozdanie z wyniku i pozostałych całkowitych dochodów wykazujące za okres od 1 października 2019 r. do 30 września 2020 r. całkowite dochody netto w wysokości 17 115 tys. zł (słownie: siedemnaście milionów sto piętnaście tysięcy zł.)

➤ skonsolidowane sprawozdanie z zestawienia zmian w kapitale własnym wykazujące za okres od 1 października 2019 r. do 30 września 2020 r. zwiększenie stanu kapitału własnego o kwotę 14 798 tys. zł (słownie: czternaście milionów siedemset dziewięćdziesiąt osiem tysięcy zł),

➤ skonsolidowane sprawozdanie rachunku przepływów pieniężnych wykazujące za okres od 1 października 2019 r. do 30 września 2020 r. zwiększenie netto stanu środków pieniężnych o kwotę 1 302 tys. zł (słownie: milion trzysta dwa tysiące złotych)

➤ **sprawozdania z działalności Grupy Kapitałowej Suwary w roku obrotowym 2019/2020 (sporządzonego łącznie ze sprawozdaniem z działalności Suwary S.A. w formie jednego dokumentu),**

w zakresie ich zgodności z księgami, dokumentami oraz ze stanem faktycznym w oparciu o analizę:

- treści ww. sprawozdań, przedłożonych przez Zarząd Spółki,
- dokumentów i ksiąg rachunkowych oraz informacji udzielonych przez Zarząd Spółki,
- wyników dodatkowych czynności sprawdzających wykonanych w wybranych obszarach finansowych i operacyjnych,
- sprawozdania firmy audytorskiej 4AUDYT sp. z o.o. z badania sprawozdania finansowego Emitenta za rok obrotowy 2019/2020,
- sprawozdania dodatkowego firmy audytorskiej dla Komitetu Audytu, o którym mowa w art. 131 Ustawy o biegłych rewidentach, firmach audytorskich oraz nadzorze publicznym,
- uwzględniając wyniki spotkań z przedstawicielami ww. firmy audytorskiej w tym z kluczowym biegłym rewidentem,
- informacji Komitetu Audytu o przebiegu, wynikach i znaczeniu badania dla rzetelności sprawozdawczości finansowej w Spółce oraz roli Komitetu w procesie badania sprawozdania finansowego,

dokonała pozytywnej oceny ww. sprawozdań, oraz na podstawie posiadanej wiedzy o Spółce i szerokiego zakresu czynności podjętych w związku ze sporządzaniem oraz badaniem ww. sprawozdań, Rada Nadzorcza Spółki ocenia, że sprawozdanie z działalności Grupy Kapitałowej Suwary i skonsolidowane sprawozdanie finansowe Grupy Kapitałowej Suwary za rok obrotowy 2019/2020 zostały sporządzone

zgodnie z obowiązującymi przepisami prawa oraz są zgodne z księgami rachunkowymi, dokumentami oraz ze stanem faktycznym i zawierają prawdziwy obraz rozwoju i osiągnięć oraz sytuacji emitenta, a ponadto nie budzą zastrzeżeń zarówno co do formy, jak i treści w nich zawartych.

5.10.3 Ocena Rady Nadzorczej Suwary S.A dotycząca sprawozdania z działalności emitenta i jednostkowego sprawozdania finansowego w zakresie ich zgodności z księgami, dokumentami oraz ze stanem faktycznym.

Stosownie do treści § 70 ust. 1 pkt 14 Rozporządzenia Ministra Finansów z dnia 29 marca 2018 r. w sprawie informacji bieżących i okresowych przekazywanych przez emitentów papierów wartościowych oraz warunków uznawania za równoważne informacji wymaganych przepisami prawa państwa niebędącego państwem członkowskim Rada Nadzorcza Suwary S.A. oświadcza, że działając na podstawie art. 382 § 3 Kodeksu Spółek Handlowych dokonała oceny:

- **sprawozdania finansowego Spółki za rok 2019/2020 obejmującego:**
 - bilans na dzień 30 września 2020 r. wykazujący po stronie aktywów oraz po stronie pasywów sumę 144 566 tys. zł (słownie: sto czterdzieści cztery miliony pięćset sześćdziesiąt sześć milionów zł),
 - rachunek zysków i strat wykazujący za okres od 1 października 2019 do 30 września 2020 r. zysk netto w wysokości 9 371 tys. zł (słownie: dziewięć milionów trzysta siedemdziesiąt jeden tysięcy zł)
 - zestawienie zmian w kapitale własnym wykazujące za okres od 1 października 2019 do 30 września 2020 r. zwiększenie stanu kapitału własnego o kwotę 8 862 tys. zł (słownie: osiem milionów osiemset sześćdziesiąt dwa tysiące zł),
 - rachunek przepływów pieniężnych wykazujące za okres od 1 października 2019 r. do 30 września 2020 r. zwiększenie netto stanu środków pieniężnych o kwotę 2 492 tys. zł (słownie: dwa miliony czterysta dziewięćdziesiąt dwa tysiące zł)
- **sprawozdania z działalności Spółki w roku obrotowym 2019/2020 (sporządzonego łącznie ze sprawozdaniem z działalności Grupy Kapitałowej Suwary w formie jednego dokumentu),**

w zakresie ich zgodności z księgami, dokumentami oraz ze stanem faktycznym w oparciu o analizę:

- treści ww. sprawozdań, przedłożonych przez Zarząd Spółki,
- dokumentów i ksiąg rachunkowych oraz informacji udzielonych przez Zarząd Spółki,
- wyników dodatkowych czynności sprawdzających wykonanych w wybranych obszarach finansowych i operacyjnych,
- sprawozdania firmy audytorskiej 4AUDYT sp. z o.o. z badania sprawozdania finansowego Emitenta za rok obrotowy 2019/2020,
- sprawozdania dodatkowego firmy audytorskiej dla Komitetu Audytu, o którym mowa w art. 131 Ustawy o biegłych rewidentach, firmach audytorskich oraz nadzorze publicznym,
- uwzględniając wyniki spotkań z przedstawicielami ww. firmy audytorskiej w tym z kluczowym biegłym rewidentem, informacji Komitetu Audytu o przebiegu, wynikach i znaczeniu badania dla rzetelności sprawozdawczości finansowej w Spółce oraz roli Komitetu w procesie badania sprawozdania finansowego

dokonała pozytywnej oceny ww. sprawozdań oraz na podstawie posiadanej wiedzy o Spółce i szerokiego zakresu czynności podjętych w związku ze sporządzaniem oraz badaniem ww. sprawozdań, Rada Nadzorcza Spółki ocenia, że sprawozdanie z działalności Suwary S.A. i sprawozdanie finansowe Spółki za

rok obrotowy 2019/2020 zostały sporządzone zgodnie z obowiązującymi przepisami prawa oraz są zgodne z księgami rachunkowymi, dokumentami oraz ze stanem faktycznym i zawierają prawdziwy obraz rozwoju i osiągnięć oraz sytuacji emitenta, a ponadto nie budzą zastrzeżeń zarówno co do formy, jak i treści w nich zawartych.

RADA NADZORCZA

Paweł Powada – **Przewodniczący Rady Nadzorczej**
Raimondo Eggink – **Wiceprzewodniczący Rady Nadzorczej**
Jeffrey Barclay – **Członek Rady Nadzorczej**
Richard Babington – **Członek Rady Nadzorczej**
Petre Manzelov – **Członek Rady Nadzorczej**

.....
Walter Tymon Kuskowski
Prezes Zarządu Suwary S.A.

.....
Arkadiusz Wołos
Członek Zarządu Suwary S.A.

Pabianice, 29.01.2020r.