

KOMISJA NADZORU FINANSOWEGO

Skonsolidowany raport roczny RS 2016

(rok)

(zgodnie z § 82 ust. 1 pkt 3 Rozporządzenia Ministra Finansów z dnia 19 lutego 2009 r. - j.t. Dz. U. z 2014, poz. 133, z późn. zm.

dla emitentów papierów wartościowych prowadzących działalność wytwórczą, budowlaną, handlową lub usługową

(rodzaj emitenta)

za rok obrotowy 2016 obejmujący okres od 2015-10-01 do 2016-09-30

zawierający skonsolidowane sprawozdanie finansowe według MSR / MSSF

w walucie zł

data przekazania: 2017-01-31

SUWARY SA

(pełna nazwa emitenta)

SUWARY

(skrótowa nazwa emitenta)

Chemiczny (che)

(sektor wg klasyfikacji GPW w Warszawie)

95-200

(kod pocztowy)

Pabianice

(miejscowość)

ul. Piotra Skargi

(ulica)

45/47

(numer)

042 225 22 49

(telefon)

042 214 53 31

(fax)

office@suwary.com.pl

(e-mail)

www.suwary.com.pl

(www)

731-10-07-350

(NIP)

471121807

(REGON)

Grant Thomson Frąckowiak sp. z o.o. sp. k.

(podmiot uprawniony do badania)

WYBRANE DANE FINANSOWE	w tys. zł		w tys. EUR	
	2016	2015	2016	2015
Skonsolidowane sprawozdanie z wyniku				
I. Przychody ze sprzedaży	154 857	104 606	35 653	25 068
II. Zysk (strata) z działalności operacyjnej	5 723	1 917	1 318	459
III. Zysk (strata) przed opodatkowaniem	1 791	543	412	130
IV. Zysk (strata) netto	22	(498)	5	(119)
V. Zysk (strata) netto przypadający akcjonariuszom podmiotu dominującego	22	(498)	5	(119)
VI. Zysk (strata)* na akcję (PLN)	0,00	(0,11)	0,00	(0,03)
VII. Rozwodniony zysk (strata)* na akcję (PLN)	0,00	(0,11)	0,00	(0,03)
Skonsolidowane sprawozdanie z przepływów pieniężnych				
VIII. Środki pieniężne netto z działalności operacyjnej	5 276	13 640	1 215	3 269
IX. Środki pieniężne netto z działalności inwestycyjnej	(1 572)	(7 817)	(362)	(1 873)
X. Środki pieniężne netto z działalności finansowej	(1 955)	(9 478)	(450)	(2 271)
XI. Zmiana netto stanu środków pieniężnych i ich ekwiwalentów	1 749	(3 655)	403	(876)
Skonsolidowane sprawozdanie z sytuacji finansowej				
XII. Aktywa	164 707	111 572	38 197	26 323
XIII. Zobowiązania długoterminowe	66 322	16 057	15 381	3 788
XIV. Zobowiązania krótkoterminowe	42 353	39 505	9 822	9 320
XV. Kapitał własny	56 032	56 010	12 994	13 214
XVI. Kapitał własny przypadający akcjonariuszom jednostki dominującej	56 032	56 010	12 994	13 214

W okresach objętych skonsolidowanym sprawozdaniem finansowym, do przeliczenia wybranych danych finansowych zastosowano następujące średnie kursy wymiany złotego w stosunku do EUR, ustalone przez Narodowy Bank Polski:

▪ kurs obowiązujący na ostatni dzień okresu sprawozdawczego:

30.09.2016 4,3120 PLN/EUR,

30.09.2015 4,2386 PLN/EUR,

▪ średni kurs w okresie, obliczony jako średnia arytmetyczna kursów obowiązujących na ostatni dzień każdego miesiąca w danym okresie:

01.10.2015 - 30.09.2016 4,3435 PLN/EUR,

01.10.2014 - 30.09.2015 4,1729 PLN/EUR.

* zysk (strata) netto przypadający akcjonariuszom SUWARY S.A.

ZAWARTOŚĆ RAPORTU

Plik	Opis
GK_SUWARY_2016 BSSF MSSF Opinia SSF.pdf	Opinia podmiotu uprawnionego do badania sprawozdań finansowych z badania skonsolidowanego sprawozdania finansowego za rok 2015/2016.
GK_SUWARY_2016 BSSF MSSF Raport SSF.pdf	Raport podmiotu uprawnionego do badania sprawozdań finansowych z badania skonsolidowanego sprawozdania finansowego za rok 2015/2016.
GK_SUWARY_2016_List Prezesa Zarządu.pdf	Pismo Prezesa Zarządu Grupy Kapitałowej SUWARY
GK_SUWARY_2016_Skonsolidowane sprawozdanie finansowe.pdf	Skonsolidowane sprawozdanie finansowe Grupy Kapitałowej SUWARY za okres od 01.10.2015 do 30.09.2016.
GK_SUWARY_2016_Sprawozdanie Zarządu.pdf	Sprawozdanie Zarządu Grupy Kapitałowej SUWARY

PODPISY WSZYSTKICH CZŁONKÓW ZARZĄDU

Data	Imię i Nazwisko	Stanowisko/Funkcja	Podpis
2017-01-31	Walter Kuskowski	Prezes Zarządu	
2017-01-31	Piotr Stachowicz	Członek Zarządu	

PODPIS OSOBY, KTÓREJ POWIERZONO PROWADZENIE KSIĄG RACHUNKOWYCH

Data	Imię i Nazwisko	Stanowisko/Funkcja	Podpis
2017-01-31	Tomasz Kowalewski	Główny Księgowy	



Grant Thornton

An instinct for growth™

Opinia niezależnego biegłego rewidenta

Grant Thornton Polska Spółka
z ograniczoną odpowiedzialnością sp. k.
ul. Abpa Antoniego Baraniaka 88 E
61-131 Poznań
Polska

T +48 61 62 51 100
F +48 61 62 51 101
www.GrantThornton.pl

Dla Akcjonariuszy Suwary S.A.

Sprawozdanie z badania skonsolidowanego sprawozdania finansowego

Przeprowadziliśmy badanie załączonego skonsolidowanego sprawozdania finansowego Grupy Kapitałowej, w której jednostką dominującą jest Suwary Spółka Akcyjna (Spółka Dominująca) z siedzibą w Pabianicach, ul. Piotra Skargi 45/47, na które składa się skonsolidowane sprawozdanie z sytuacji finansowej sporządzone na dzień 30 września 2016 roku, skonsolidowane sprawozdanie z wyniku, sprawozdanie z całkowitych dochodów, skonsolidowane sprawozdanie ze zmian w kapitale własnym, skonsolidowane sprawozdanie z przepływów pieniężnych za rok obrotowy od 1 października 2015 roku do 30 września 2016 roku, informacje dodatkowe o przyjętych zasadach rachunkowości oraz inne informacje objaśniające.

Odpowiedzialność Zarządu i Rady Nadzorczej Spółki Dominującej za skonsolidowane sprawozdanie finansowe

Za sporządzenie i rzetelną prezentację skonsolidowanego sprawozdania finansowego zgodnie z Międzynarodowymi Standardami Rachunkowości, Międzynarodowymi Standardami Sprawozdawczości Finansowej oraz związanymi z nimi interpretacjami ogłoszonymi w formie rozporządzeń Komisji Europejskiej oraz innymi obowiązującymi przepisami prawa, odpowiedzialny jest Zarząd Spółki Dominującej. Zarząd Spółki Dominującej jest również odpowiedzialny za kontrolę wewnętrzną, którą uznaje za niezbędną dla sporządzenia skonsolidowanego sprawozdania finansowego niezawierającego istotnego zniekształcenia spowodowanego oszustwem lub błędem.

Audyt – Podatki – Outsourcing – Doradztwo
Member of Grant Thornton International Ltd

Grant Thornton Polska Spółka z ograniczoną odpowiedzialnością sp. k. Podmiot uprawniony do badania sprawozdań finansowych nr 4055.
Komplementariusz: Grant Thornton Polska Sp. z o.o. Zarząd komplementariusza: Cecylia Pol – Prezes Zarządu, Tomasz Wróblewski – Wiceprezes Zarządu.
Adres siedziby: 61-131 Poznań, ul. Abpa Antoniego Baraniaka 88 E. NIP: 782-25-45-999, REGON: 302021882. Rachunek bankowy: 95 1750 1019 0000 0000 3165 2243.
Sąd Rejonowy Poznań – Nowe Miasto i Wilda w Poznaniu, VIII Wydział Gospodarczy, nr KRS 0000407558.



Zgodnie z ustawą z dnia 29 września 1994 roku o rachunkowości (tekst jednolity: Dz. U. z 2016 roku, poz. 1047 z późniejszymi zmianami) (Ustawa o rachunkowości) Zarząd oraz Członkowie Rady Nadzorczej Spółki Dominującej są zobowiązani do zapewnienia, aby skonsolidowane sprawozdanie finansowe spełniało wymagania przewidziane w Ustawie o rachunkowości.

Odpowiedzialność biegłego rewidenta

Jesteśmy odpowiedzialni za wyrażenie opinii o tym skonsolidowanym sprawozdaniu finansowym na podstawie przeprowadzonego przez nas badania.

Badanie przeprowadziliśmy stosownie do postanowień rozdziału 7 Ustawy o rachunkowości oraz zgodnie z Krajowymi Standardami Rewizji Finansowej w brzmieniu Międzynarodowych Standardów Badania przyjętymi uchwałą nr 2783/52/2015 Krajowej Rady Biegłych Rewidentów z dnia 10 lutego 2015 roku z późniejszymi zmianami. Standardy te wymagają przestrzegania wymogów etycznych oraz zaplanowania i przeprowadzenia badania w taki sposób, aby uzyskać wystarczającą pewność, że skonsolidowane sprawozdanie finansowe nie zawiera istotnego zniekształcenia.

Badanie polegało na przeprowadzeniu procedur służących uzyskaniu dowodów badania kwot i ujawnień w skonsolidowanym sprawozdaniu finansowym. Dobór procedur badania zależy od osądu biegłego rewidenta, w tym od oceny ryzyka istotnego zniekształcenia skonsolidowanego sprawozdania finansowego spowodowanego oszustwem lub błędem. Dokonując oceny tego ryzyka biegły rewident bierze pod uwagę działanie kontroli wewnętrznej w zakresie dotyczącym sporządzania i rzetelnej prezentacji przez Spółkę Dominującą skonsolidowanego sprawozdania finansowego, w celu zaprojektowania odpowiednich w danych okolicznościach procedur badania, nie zaś wyrażenia opinii na temat skuteczności kontroli wewnętrznej jednostki. Badanie obejmuje także ocenę odpowiedniości przyjętych zasad (polityki) rachunkowości, racjonalności ustalonych przez Zarząd Spółki Dominującej wartości szacunkowych, jak również ocenę ogólnej prezentacji skonsolidowanego sprawozdania finansowego.

Wyrażamy przekonanie, że uzyskane przez nas dowody badania stanowią wystarczającą i odpowiednią podstawę do wyrażenia przez nas opinii.

Opinia

Naszym zdaniem, załączone skonsolidowane sprawozdanie finansowe:

- przekazuje rzetelnie i jasno sytuację majątkową i finansową Grupy Kapitałowej na dzień 30 września 2016 roku oraz jej wynik finansowy za rok obrotowy od 1 października 2015 roku do 30 września 2016 roku zgodnie z Międzynarodowymi Standardami Rachunkowości, Międzynarodowymi Standardami Sprawozdawczości Finansowej oraz związanymi z nimi interpretacjami ogłoszonymi w formie rozporządzeń Komisji Europejskiej i przyjętymi zasadami (polityką) rachunkowości,
- jest zgodne co do formy i treści z obowiązującymi Grupę Kapitałową przepisami prawa i postanowieniami statutu Spółki Dominującej.



Objaśnienie

Nie zgłaszając zastrzeżeń do prawidłowości i rzetelności zbadanego skonsolidowanego sprawozdania finansowego, zwracamy uwagę na fakt, że w dodatkowych informacjach, w punkcie dotyczącym podstawy sporządzenia oraz zasad rachunkowości, Zarząd Spółki Dominującej przedstawił wpływ korekty hiperinflacyjnej dotyczącej kapitałów własnych, przeprowadzonej zgodnie z wymogami MSR 29 *Sprawozdawczość finansowa w warunkach hiperinflacji* na strukturę kapitałów własnych i poinformował o przyczynach nie wprowadzenia tej korekty hiperinflacyjnej do załączonego skonsolidowanego sprawozdania finansowego. Powyższe przeliczenie ma wpływ na strukturę kapitału własnego, nie zmienia jednak jego całkowitej wartości.

Sprawozdanie na temat innych wymogów prawa i regulacji

Opinia na temat sprawozdania z działalności Grupy Kapitałowej

Nasza opinia z badania skonsolidowanego sprawozdania finansowego nie obejmuje sprawozdania z działalności Grupy Kapitałowej.

Za sporządzenie sprawozdania z działalności Grupy Kapitałowej zgodnie z Ustawą o rachunkowości oraz innymi obowiązującymi przepisami prawa odpowiedzialny jest Zarząd Spółki Dominującej. Ponadto Zarząd oraz Członkowie Rady Nadzorczej Spółki Dominującej są zobowiązani do zapewnienia, aby sprawozdanie z działalności Grupy Kapitałowej spełniało wymagania przewidziane w Ustawie o rachunkowości.

Naszym obowiązkiem było, w związku z przeprowadzonym badaniem skonsolidowanego sprawozdania finansowego, zapoznanie się z treścią sprawozdania z działalności Grupy Kapitałowej i wskazanie, czy informacje w nim zawarte uwzględniają postanowienia art. 49 ust. 2 Ustawy o rachunkowości oraz Rozporządzenia Ministra Finansów z dnia 19 lutego 2009 roku w sprawie informacji bieżących i okresowych przekazywanych przez emitentów papierów wartościowych oraz warunków uznawania za równoważne informacji wymaganych przepisami prawa państwa niebędącego państwem członkowskim (tekst jednolity: Dz. U. z 2014 roku, poz. 133 z późniejszymi zmianami) (Rozporządzenie w sprawie informacji bieżących i okresowych) i czy są one zgodne z informacjami zawartymi w załączonym skonsolidowanym sprawozdaniu finansowym. Naszym obowiązkiem było także złożenie oświadczenia, czy w świetle naszej wiedzy o Grupie Kapitałowej i jej otoczeniu uzyskanej podczas badania skonsolidowanego sprawozdania finansowego stwierdziliśmy w sprawozdaniu z działalności Grupy Kapitałowej istotne zniekształcenia.

Naszym zdaniem informacje zawarte w sprawozdaniu z działalności Grupy Kapitałowej uwzględniają postanowienia art. 49 ust. 2 Ustawy o rachunkowości oraz Rozporządzenia w sprawie informacji bieżących i okresowych i są zgodne z informacjami zawartymi w załączonym skonsolidowanym sprawozdaniu finansowym. Ponadto, w świetle wiedzy o Grupie Kapitałowej i jej otoczeniu uzyskanej podczas badania skonsolidowanego sprawozdania finansowego, nie stwierdziliśmy istotnych zniekształceń w sprawozdaniu z działalności Grupy Kapitałowej.

W związku z przeprowadzonym badaniem skonsolidowanego sprawozdania finansowego naszym obowiązkiem było również zapoznanie się z oświadczeniem Spółki Dominującej o stosowaniu ładunku korporacyjnego stanowiącym wyodrębnioną część sprawozdania z działalności Grupy Kapitałowej. Naszym zdaniem w oświadczeniu tym Spółka Dominująca zawarła informacje wymagane zgodnie z zakresem określonym w przepisach wykonawczych wydanych na podstawie art. 60 ust. 2 ustawy z dnia 29 lipca 2005 roku o ofercie publicznej i warunkach wprowadzania



instrumentów finansowych do zorganizowanego systemu obrotu oraz o spółkach publicznych (tekst jednolity: Dz. U. z 2016 roku, poz. 1639). Informacje te są zgodne z mającymi zastosowanie przepisami oraz z informacjami zawartymi w skonsolidowanym sprawozdaniu finansowym.

Elżbieta Grześkowiak

Biegły Rewident nr 5014

Kluczowy biegły rewident przeprowadzający badanie w imieniu

Grant Thornton Polska Spółka z ograniczoną odpowiedzialnością sp. k.,

Poznań, ul. Abpa Antoniego Baraniaka 88 E, podmiot uprawniony do badania sprawozdań finansowych, numer ewidencyjny 4055

Poznań, 31 stycznia 2017 roku.



Grant Thornton

An instinct for growth™

Raport z badania skonsolidowanego sprawozdania finansowego za okres od 1 października 2015 roku do 30 września 2016

Grupa Kapitałowa Suwary S.A.

1 Informacje o Spółce Dominującej

Spółką Dominującą w Grupie Kapitałowej jest Suwary S.A. (Spółka Dominująca). Spółka Dominująca została utworzona 29 czerwca 1995 roku. Spółka Dominująca została powołana na czas nieokreślony. Siedziba Spółki Dominującej znajduje się w Pabianicach, ul. Piotra Skargi 45/47.

Zasadniczym przedmiotem działalności Spółki Dominującej są:

- produkcja ostrzegawczych znaków odblaskowych,
- produkcja opakowań z tworzyw sztucznych.

Przedmiotem działalności spółek zależnych są następujące rodzaje działalności:

- produkcja kartuszy,
- usługi w zakresie zarządzania własnością intelektualną oraz badaniami i rozwojem.

Spółka Dominująca została wpisana 19 marca 2004 roku do rejestru przedsiębiorców Krajowego Rejestru Sądowego prowadzonego przez Sąd Rejonowy dla Łodzi-Śródmieścia w Łodzi, XX Wydział Gospodarczy Krajowego Rejestru Sądowego, pod numerem KRS 0000200472.

Spółka Dominująca posiada numer NIP 731-10-07-350 oraz symbol REGON 471121807.

Kapitał podstawowy Spółki Dominującej na dzień kończący rok obrotowy, to jest 30 września 2016 roku, wynosił 9 230 tysięcy złotych. Kapitał własny Grupy Kapitałowej na ten dzień wynosił 56 032 tysięcy złotych.

Zgodnie z notą 32 informacji dodatkowych do skonsolidowanego sprawozdania finansowego na dzień 30 września 2016 roku struktura własności kapitału podstawowego Spółki Dominującej była następująca:

Akcjonariusz	Liczba akcji	Liczba głosów	Wartość nominalna akcji (tys. zł)	Udział w kapitale podstawowym
Walter T.Kuskowski *	3 039 777	3 039 777	6 080	65,86%
Porozumienie**	998 516	998 516	1 997	21,64%
Inni akcjonariusze	576 777	576 777	1 153	12,50%
Razem	4 615 070	4 615 070	9 230	100%

* poprzez podmioty zależne Wentworth Tech Sp. z o.o., Amhil Europa Sp. z o.o. i Savtec Sp. z o.o.

**Maria Rascheva i Sungai PE Holdings Ltd.

Zgodnie ze stanem księgi akcyjnej Spółki Dominującej na dzień 31 stycznia 2017 roku w okresie od 1 października 2015 roku do 30 września 2016 roku oraz po dniu bilansowym, do dnia podpisania skonsolidowanego sprawozdania finansowego, wystąpiły następujące zmiany właścicieli Spółki Dominującej:

Akcjonariusz	stan na: 30.09.2016 ilość	stan na: 30.09.2016 %	stan na: 30.09.2015 ilość	stan na: 30.09.2015 %
Walter T.Kuskowski *	3 039 777	65,86%	2 830 785	61,34%
Porozumienie**	998 516	21,64%	967 816	20,97%
Inni akcjonariusze	576 777	12,50%	816 469	17,69%
Razem	4 615 070	100%	4 615 070	100%

* poprzez podmioty zależne Wentworth Tech Sp. z o.o., Amhil Europa Sp. z o.o. i Savtec Sp. z o.o.

**Maria Rascheva i Sungai PE Holdings Ltd.

Spółka Dominująca należy do Grupy Kapitałowej Wentworth Tech Inc. Jednostki powiązane ze Spółką ujawniono w nocie 27 informacji objaśniających do zbadanego przez nas skonsolidowanego sprawozdania finansowego za rok obrotowy zakończony 30 września 2016 roku.

W skład Zarządu Spółki Dominującej na 31 stycznia 2016 roku (dzień podpisania sprawozdania finansowego) wchodził:

- Walter Tymon Kuskowski - Prezes Zarządu,
- Piotr Stachowicz - Członek Zarządu.

W okresie od 1 października 2015 roku do 31 stycznia 2017 roku (data wydania niniejszego raportu) skład Zarządu Spółki Dominującej zmienił się następująco:

- 10 grudnia 2015 roku, podczas posiedzenia Rady Nadzorczej, Członek Zarządu Pan Adam Laskowski złożył rezygnację z pełnionej funkcji.
- 10 grudnia 2015 roku, podczas posiedzenia Rady Nadzorczej, Rada Nadzorcza powołała na Członka Zarządu Emitenta Pana Piotra Stachowicza.

2 Skład Grupy Kapitałowej

W dniu 30 września 2016 roku w skład Grupy Kapitałowej Suwary Spółka Akcyjna wchodziły spółki zależne (bezpośrednio i pośrednio):

Nazwa spółki	Metoda konsolidacji	Rodzaj opinii o sprawozdaniu finansowym	Nazwa podmiotu, który przeprowadził badanie sprawozdania finansowego	Dzień bilansowy, na który sporządzono sprawozdanie finansowe
Kartpol Group Sp. z o.o.	konsolidacja pełna	do dnia wydania niniejszego raportu opinia nie została wydana	Grant Thornton Frąckowiak Sp. z o.o. s.k.	30 września 2016 roku
Suwary Tech Sp. z o.o.	konsolidacja pełna	do dnia wydania niniejszego raportu opinia nie została wydana	Grant Thornton Frąckowiak Sp. z o.o. s.k.	30 września 2016 roku
Suwary Development Sp. z o.o.	konsolidacja pełna	nie badane	nie dotyczy	30 września 2016 roku

W porównaniu z rokiem ubiegłym nie było zmian w zakresie spółek objętych konsolidacją

3 Skonsolidowane sprawozdanie finansowe za rok poprzedni

Skonsolidowane sprawozdanie finansowe Grupy Kapitałowej za rok obrotowy zakończony 30 września 2015 roku (poprzedni rok obrotowy) zostało zbadane przez zostało zbadane przez Grant Thornton Frąckowiak Spółka z ograniczoną odpowiedzialnością sp. k., w imieniu której działał biegły rewident Jan Letkiewicz, nr ewidencyjny 9530. O zbadanym sprawozdaniu finansowym audytor wydał opinię bez zastrzeżeń z objaśnieniami.

Skonsolidowane sprawozdanie finansowe Grupy Kapitałowej za rok obrotowy zakończony 30 września 2015 roku zostało zatwierdzone przez Walne Zgromadzenie Akcjonariuszy Spółki Dominującej 22 marca 2016 roku.

Skonsolidowane sprawozdanie finansowe Grupy Kapitałowej za rok obrotowy zakończony 30 września 2015 roku (poprzedni rok obrotowy) wraz z opinią biegłego rewidenta, uchwałą Walnego Zgromadzenia Akcjonariuszy o zatwierdzeniu skonsolidowanego sprawozdania finansowego oraz sprawozdaniem z działalności Grupy Kapitałowej zostały złożone w dniu 7 kwietnia 2016 roku w Krajowym Rejestrze Sądowym.

4 Informacje o podmiocie uprawnionym do badania i biegłym rewidencie

Grant Thornton Polska Spółka z ograniczoną odpowiedzialnością sp. k. z siedzibą w Poznaniu, ul. Abpa Antoniego Baraniaka 88 E, jest podmiotem uprawnionym do badania sprawozdań finansowych, wpisanym pod numerem 4055 na listę Krajowej Rady Biegłych Rewidentów w Polsce.

W imieniu Grant Thornton Polska Spółka z ograniczoną odpowiedzialnością sp. k. badaniem skonsolidowanego sprawozdania finansowego Grupy Kapitałowej kierował biegły rewident Elżbieta Grześkowiak nr ewidencyjny 5014.

Grant Thornton Polska Spółka z ograniczoną odpowiedzialnością sp. k. została wybrana 16 maja 2016 roku do przeprowadzenia badania skonsolidowanego sprawozdania finansowego Grupy Kapitałowej za rok obrotowy zakończony 30 września 2016 roku przez Radę Nadzorczą. Badanie tego skonsolidowanego sprawozdania finansowego przeprowadziliśmy na podstawie umowy zawartej 18 maja 2016 roku z Zarządem Spółki Dominującej.

5 Zakres i termin badania

Celem naszego badania było wyrażenie pisemnej opinii wraz z raportem, czy skonsolidowane sprawozdanie finansowe za rok obrotowy zakończony 30 września 2016 roku rzetelnie i jasno przekazuje sytuację majątkową i finansową, jak też wynik finansowy Grupy Kapitałowej zgodnie z Międzynarodowymi Standardami Rachunkowości, Międzynarodowymi Standardami Sprawozdawczości Finansowej oraz związanymi z nimi interpretacjami ogłoszonymi w formie rozporządzeń Komisji Europejskiej i przyjętymi zasadami (polityką) rachunkowości.

Badanie polegało na przeprowadzeniu procedur służących uzyskaniu dowodów badania kwot i ujawnień w skonsolidowanym sprawozdaniu finansowym. Dobór procedur badania zależy od osądu biegłego rewidenta, w tym od oceny ryzyka istotnego zniekształcenia skonsolidowanego sprawozdania finansowego spowodowanego oszustwem lub błędem. Dokonując oceny tego ryzyka biegły rewident bierze pod uwagę działanie kontroli wewnętrznej w zakresie dotyczącym sporządzania i rzetelnej prezentacji przez jednostkę skonsolidowanego sprawozdania finansowego, w celu zaprojektowania odpowiednich w danych okolicznościach procedur badania, nie zaś wyrażenia opinii na temat skuteczności kontroli wewnętrznej jednostki. Badanie obejmuje także ocenę odpowiedniości przyjętych zasad (polityki) rachunkowości, racjonalności ustalonych przez Zarząd Spółki Dominującej wartości szacunkowych, jak również ocenę ogólnej prezentacji skonsolidowanego sprawozdania finansowego.

W badaniu poszczególnych pozycji skonsolidowanego sprawozdania finansowego i dokumentacji konsolidacyjnej posłużyliśmy się testami i próbami właściwymi dla rewizji finansowej. Na podstawie wyników tych testów i prób wnioskowaliśmy o poprawności badanych pozycji. Badanie ograniczone do wybranych prób zastosowaliśmy również w odniesieniu do rozrachunków i obciążeń z tytułu podatków, w związku z czym mogą wystąpić różnice pomiędzy naszymi ustaleniami a wynikami ewentualnych kontroli uprawnionych organów skarbowych.

Nie stanowiło przedmiotu naszego badania ustalenie i wyjaśnienie zdarzeń, które mogłyby – gdyby wystąpiły - stanowić podstawę do wszczęcia postępowania karnego przez powołane do tego organy. Przedmiotem badania nie były również inne kwestie, które mogły wystąpić poza systemem rachunkowości Grupy Kapitałowej, lecz niemające wpływu na zbadane przez nas skonsolidowane sprawozdanie finansowe.

Badanie skonsolidowanego sprawozdania finansowego Grupy Kapitałowej za rok obrotowy zakończony 30 września 2016 roku przeprowadziliśmy od 16 stycznia 2017 roku do 31 stycznia 2017 roku.

6 Deklaracja niezależności

Grant Thornton Polska Spółka z ograniczoną odpowiedzialnością sp. k., członkowie zarządu komplementariusza, sieć, do której należy podmiot uprawniony do badania, biegły rewident kierujący badaniem oraz inne osoby uczestniczące w badaniu spełniają warunki do wyrażenia bezstronnej i niezależnej opinii o zbadanym skonsolidowanym sprawozdaniu finansowym Grupy Kapitałowej określone w art. 56 ustawy z dnia 7 maja 2009 roku o biegłych rewidentach i ich samorządzie, podmiotach uprawnionych do badania sprawozdań finansowych oraz o nadzorze publicznym (tekst jednolity: Dz. U. z 2016 roku poz. 1000).

7 Dostępność danych i oświadczenia otrzymane

Zarząd Spółki Dominującej przekazał nam datowane na 31 stycznia 2017 roku pisemne oświadczenie o kompletności, rzetelności i prawidłowości zbadanego skonsolidowanego sprawozdania finansowego oraz, iż pomiędzy dniem bilansowym a dniem zakończenia badania nie wystąpiły zdarzenia, które mogłyby wpływać istotnie na sytuację finansową i majątkową Grupy Kapitałowej i wymagałyby ujęcia w zbadanym skonsolidowanym sprawozdaniu finansowym. Zarząd Spółki Dominującej potwierdził swoją odpowiedzialność za podpisane skonsolidowane sprawozdanie finansowe, a także oświadczył, że udostępnił nam w czasie badania wszystkie

sprawozdania finansowe spółek objętych konsolidacją, dokumentację konsolidacyjną, informacje i inne wymagane dokumenty oraz przekazał nam wyjaśnienia niezbędne do wydania opinii o zbadanym skonsolidowanym sprawozdaniu finansowym.

Uważamy, że otrzymane dowody dostarczyły wystarczających podstaw do wyrażenia opinii o skonsolidowanym sprawozdaniu finansowym, a zatem nie nastąpiły ograniczenia zakresu naszego badania.

8 Skonsolidowane sprawozdanie z sytuacji finansowej

AKTYWA (w tys. zł)	30.09.2015	30.09.2015	30.09.2014
AKTYWA TRWAŁE	111 733	71 756	72 208
Wartość firmy	37 716	8 780	8 780
Wartości niematerialne	40	172	181
Rzeczowe aktywa trwałe	72 526	60 945	60 562
Nieruchomości inwestycyjne	-	-	-
Inwestycje w jednostkach zależnych	-	-	-
Inwestycje w jednostkach stowarzyszonych	-	-	-
Należności i pożyczki	-	-	-
Pochodne instrumenty finansowe	-	-	-
Pozostałe długoterminowe aktywa finansowe	-	-	-
Długoterminowe rozliczenia międzyokresowe	-	62	28
Aktywa z tytułu odroczonego podatku dochodowego	1 451	1 797	2 657
AKTYWA OBROTOWE	52 974	39 816	43 198
Zapasy	17 961	11 957	13 454
Należności z tytułu umów o usługę budowlaną	-	-	-
Należności z tytułu dostaw i usług oraz pozostałe należności	31 911	26 425	24 929
Należności z tytułu bieżącego podatku dochodowego	99	294	123
Pożyczki	-	-	-
Pochodne instrumenty finansowe	-	-	-
Pozostałe krótkoterminowe aktywa finansowe	-	-	-
Krótkoterminowe rozliczenia międzyokresowe	633	518	415
Środki pieniężne i ich ekwiwalenty	2 371	622	4 277
Aktywa zaklasyfikowane jako przeznaczone do sprzedaży	-	-	-
AKTYWA RAZEM:	164 707	111 572	115 406

PASYWA (w tys. zł)	30.09.2016	30.09.2015	30.09.2014
KAPITAŁ WŁASNY	56 032	56 010	56 508
Kapitał własny przypadający akcjonariuszom jednostki dominującej	56 032	56 010	56 508
Udziały niedające kontroli	-	-	-
ZOBOWIĄZANIA DŁGOTERMINOWE	66 322	16 057	21 127
Kredyty, pożyczki, inne instrumenty dłużne	55 820	9 422	13 810
Leasing finansowy	2 916	602	44
Pochodne instrumenty finansowe	-	-	-
Pozostałe zobowiązania	1 500	-	-
Rezerwa z tytułu odroczonego podatku dochodowego	3 252	2 441	2 417
Zobowiązania i rezerwy z tytułu świadczeń pracowniczych	200	203	216
Pozostałe rezerwy długoterminowe	-	-	-
Długoterminowe rozliczenia międzyokresowe	2 634	3 389	4 640
ZOBOWIĄZANIA KRÓTKOTERMINOWE	42 353	39 505	37 771
Zobowiązania z tytułu dostaw i usług oraz pozostałe zobowiązania	19 861	23 032	17 660
Zobowiązania z tytułu bieżącego podatku dochodowego	139	-	80
Kredyty, pożyczki, inne instrumenty dłużne	15 780	13 019	16 706
Leasing finansowy	2 083	303	124
Pochodne instrumenty finansowe	-	-	-
Zobowiązania i rezerwy z tytułu świadczeń pracowniczych	2 201	1 601	1 276
Pozostałe rezerwy krótkoterminowe	1 315	299	572
Krótkoterminowe rozliczenia międzyokresowe	974	1 251	1 353
Zobowiązania związane z aktywami przeznaczonymi do sprzedaży	-	-	-
PASYWA RAZEM:	164 707	111 572	115 406

9 Skonsolidowane sprawozdanie z wyniku

(w tys. zł)	1.10.2015- 30.09.2016	1.10.2014- 30.09.2015	1.10.2013- 30.09.2014
DZIAŁALNOŚĆ KONTYNUOWANA			
Przychody ze sprzedaży	154 857	104 606	95 262
Koszty podstawowej działalności operacyjnej	147 531	103 016	90 033
Pozostałe przychody operacyjne	1 403	1 624	1 885
Pozostałe koszty operacyjne	3 007	1 297	545
Zysk (strata) na działalności operacyjnej	5 723	1 917	6 569
Przychody finansowe	145	117	19
Koszty finansowe	4 077	1 491	1 417
Zysk (strata) przed opodatkowaniem	1 791	543	5 171
Podatek dochodowy	1 769	1 041	1 433
Zysk (strata) netto z działalności kontynuowanej	22	(498)	3 738
DZIAŁALNOŚĆ ZANIECHANA			
Zysk (strata) netto z działalności zaniechanej	-	-	-
Zysk (strata) netto	22	(498)	3 738
Zysk (strata) netto przypadający:			
- akcjonariuszom podmiotu dominującego	22	(498)	3 738
- podmiotom nieposiadającym kontroli	-	-	-

10 Skonsolidowane sprawozdanie z całkowitych dochodów

(w tys. zł)	1.10.2015- 30.09.2019	1.10.2014- 30.09.2015	1.10.2013- 30.09.2014
Zysk (strata) netto	22	(498)	3 738
POZOSTAŁE DOCHODY CAŁKOWITE	-	-	-
Pozostałe całkowite dochody po opodatkowaniu	-	-	-
Całkowite dochody	22	(498)	3 738
Całkowite dochody przypadające:	22	(498)	3 738
- akcjonariuszom podmiotu dominującego	22	(498)	3 738
- podmiotom nieposiadającym kontroli	-	-	-

11 Podstawowe dane i wskaźniki finansowe

Niżej przedstawiono wybrane dane i wskaźniki finansowe za okres od 1 października 2013 do 30 września 2014, od 1 października 2014 do 30 czerwca 2015 oraz od 1 października 2015 do 30 września 2016 charakteryzujące sytuację finansową Grupy Kapitałowej w tym okresie. Wszystkie wskaźniki wyliczyliśmy na podstawie danych zawartych w skonsolidowanych sprawozdaniach finansowych Grupy Kapitałowej za lata zakończone 30 września 2016 roku i 30 września 2015 roku.

Wskaźnik	Formuła obliczeniowa	Wartość wskaźnika		
		1.10.2015- 30.09.2016	1.10.2014- 30.09.2015	1.10.2013- 30.09.2014
przychody ze sprzedaży (tys. zł)		154 857	104 606	95 262
wynik finansowy netto ** (tys. zł)		22	(498)	3 738
kapitały własne ** (tys. zł)		56 032	56 010	56 508
suma aktywów (tys. zł)		164 707	111 572	115 406
rentowność majątku (ROA) (%)	wynik finansowy netto / suma aktywów na koniec okresu	0,01%	-0,45%	3,24%
rentowność kapitału własnego (ROE) (%)	wynik finansowy netto / kapitały własne na początek okresu	0,04%	-0,88%	6,97%
rentowność sprzedaży (%)	zysk netto ze sprzedaży / przychody ze sprzedaży	4,73%	1,52%	19,46%
wskaźnik płynności I	aktywa obrotowe ogółem / zobowiązania krótkoterminowe	1,25	1,1	1,1
wskaźnik płynności III	środki pieniężne / zobowiązania krótkoterminowe	0,06	0,02	0,11
szybkość obrotu należności (w dniach)	należności z tytułu dostaw i usług* x 365 dni / przychody ze sprzedaży produktów i towarów	75	87	96
okres spłaty zobowiązań (w dniach)	zobowiązania z tytułu dostaw i usług x 365 dni / koszt własny sprzedaży	55	84	84

Wskaźnik	Formuła obliczeniowa	Wartość wskaźnika		
		1.10.2015-30.09.2016	1.10.2014-30.09.2015	1.10.2013-30.09.2014
szybkość obrotu zapasów (w dniach)	$\text{zapasy} \times 365 \text{ dni} / \text{koszt własny sprzedaży}$	50	48	64
trwałość struktury finansowania	$(\text{kapitały własne} + \text{zobowiązania długoterminowe}) / \text{suma pasywów}$	74,3%	64,59%	51,25%
obciążenie majątku zobowiązaniami (%)	$(\text{pasywa ogółem} - \text{kapitały własny}) / \text{pasywa ogółem}$	66,0%	49,80%	51,04%
Wskaźniki inflacji:				
średnioroczny (%)		-0,6	-1,0	0,3
Od września do września (%)		-0,5	-0,8	-0,3

12 Kontynuowanie działalności gospodarczej

W punkcie dotyczącym podstaw sporządzenia oraz zasad rachunkowości informacji dodatkowych do zbadanego skonsolidowanego sprawozdania finansowego Grupy Kapitałowej za rok zakończony 30 września 2016 roku Zarząd Spółki Dominującej poinformował, że skonsolidowane sprawozdanie finansowe Grupy Kapitałowej zostało sporządzone przy założeniu kontynuowania działalności przez okres nie krótszy niż 12 miesięcy od dnia 30 września 2016 roku i że nie występują okoliczności wskazujące na zagrożenia kontynuowania działalności przez Grupę Kapitałową.

W czasie naszego badania nie odnotowaliśmy istnienia okoliczności, które mogłyby powodować nasze przekonanie, że Grupa Kapitałowa nie jest w stanie kontynuować działalności przez co najmniej 12 miesięcy licząc od dnia bilansowego, to jest od 30 września 2016 roku w efekcie zamierzonego lub przymusowego zaniechania bądź istotnego ograniczenia przez nią dotychczasowej działalności.

13 Rok obrotowy

Sprawozdania finansowe wszystkich spółek wchodzących w skład Grupy Kapitałowej, będące podstawą sporządzenia skonsolidowanego sprawozdania finansowego, zostały sporządzone na dzień 30 września 2016 roku i obejmują dane finansowe za okres sprawozdawczy od 1 października 2015 roku do 30 września 2016 roku.

14 Zasady (polityka) rachunkowości oraz metody prezentacji danych finansowych

W punkcie dotyczącym podstaw sporządzenia oraz zasad rachunkowości informacji dodatkowych do skonsolidowanego sprawozdania finansowego za rok zakończony 30 września 2016 roku Zarząd Spółki Dominującej przedstawił zasady (politykę) rachunkowości oraz metody prezentacji danych finansowych Grupy Kapitałowej.

W okresie, za który sporządzono skonsolidowane sprawozdanie finansowe nie było zmian zasad (polityki) rachunkowości oraz metod prezentacji danych finansowych Grupy Kapitałowej.

15 Wartość firmy z konsolidacji i zysk z okazynego nabycia

Zasady ustalania wartości firmy z konsolidacji, zasady dokonywania odpisów z tytułu utraty wartości firmy oraz informacje umożliwiające ocenę zmian wartości bilansowej wartości firmy w okresie od 1 października 2015 roku do 30 września 2016 roku ujawniono w nocie 5 informacji objaśniających do skonsolidowanego sprawozdania finansowego.

16 Kapitał własny

Wykazany w skonsolidowanym sprawozdaniu z sytuacji finansowej na 30 września 2016 roku stan kapitałów własnych jest zgodny z dokumentacją konsolidacyjną. Dane finansowe dotyczące kapitałów własnych przedstawiono w nocie 16 informacji dodatkowych do skonsolidowanego sprawozdania finansowego.

17 Wyłączenia konsolidacyjne

Dotyczące spółek objętych konsolidacją przeprowadzone wyłączenia:

- wzajemnych rozrachunków (należności i zobowiązań),
- obrotów wewnętrznych (przychodów i kosztów),
- wyników nie zrealizowanych przez spółki objęte konsolidacją, zawartych w wartości ich aktywów,
- dywidend

są zgodne z dokumentacją konsolidacyjną.

18 Sprzedaż udziałów w spółce podporządkowanej

W roku obrotowym zakończonym 30 września 2016 roku Grupa Kapitałowa nie zbyła żadnych udziałów w spółkach podporządkowanych.

19 Kompletność i poprawność dokumentacji konsolidacyjnej

W efekcie naszego badania uznaliśmy, że dokumentacja konsolidacyjna jest kompletna i poprawna oraz że spełnia ona istotne warunki, jakim powinna odpowiadać dokumentacja konsolidacyjna.

W szczególności dotyczy to wyłączeń z tytułu korekt konsolidacyjnych.

20 Struktura aktywów i pasywów skonsolidowanego sprawozdania z sytuacji finansowej

Struktura aktywów i pasywów Grupy Kapitałowej jest przedstawiona w skonsolidowanym sprawozdaniu finansowym za rok zakończony 30 września 2016 roku. Dane wykazane w skonsolidowanym sprawozdaniu finansowym są zgodne z dokumentacją konsolidacyjną.

21 Pozycje wpływające na wynik finansowy Grupy Kapitałowej

Charakterystykę pozycji wpływających na wynik finansowy Grupy Kapitałowej przedstawiono w zbadanym skonsolidowanym sprawozdaniu finansowym za rok zakończony 30 września 2016 roku. Dane wykazane w skonsolidowanym sprawozdaniu finansowym są zgodne z dokumentacją konsolidacyjną.

22 Informacje dodatkowe o przyjętych zasadach rachunkowości oraz inne informacje objaśniające

Informacje dodatkowe o przyjętych zasadach rachunkowości oraz inne informacje objaśniające do skonsolidowanego sprawozdania finansowego za rok obrotowy zakończony 30 września 2016 roku zostały sporządzone we wszystkich istotnych aspektach zgodnie z Międzynarodowymi Standardami Rachunkowości, Międzynarodowymi Standardami Sprawozdawczości Finansowej oraz związanymi z nimi interpretacjami ogłoszonymi w formie rozporządzeń Komisji Europejskiej.

23 Sprawozdanie z działalności Grupy Kapitałowej

Zapoznaliśmy się ze sprawozdaniem Zarządu Spółki Dominującej z działalności Grupy Kapitałowej za rok obrotowy zakończony 30 września 2016 roku. Naszym zdaniem informacje zawarte w sprawozdaniu z działalności Grupy Kapitałowej uwzględniają postanowienia art. 49 ust. 2 ustawy z dnia 29 września 1994 roku o rachunkowości (tekst jednolity: Dz. U. z 2016 roku, poz. 1047 z późniejszymi zmianami) oraz Rozporządzenia Ministra Finansów z dnia 19 lutego 2009 roku w sprawie informacji bieżących i okresowych przekazywanych przez emitentów papierów wartościowych oraz warunków uznawania za równoważne informacji wymaganych przepisami prawa państwa niebędącego państwem członkowskim (tekst jednolity: Dz. U. z 2014 roku, poz. 133) i są zgodne z informacjami zawartymi w załączonym skonsolidowanym sprawozdaniu finansowym. Ponadto, w świetle wiedzy o Grupie Kapitałowej i jej otoczeniu uzyskanej podczas badania skonsolidowanego sprawozdania finansowego, nie stwierdziliśmy istotnych zniekształceń w sprawozdaniu z działalności Grupy Kapitałowej.

Naszym zdaniem w oświadczeniu o stosowaniu zasad ładu korporacyjnego, stanowiącym wyodrębnioną część sprawozdania z działalności Grupy Kapitałowej, Spółka Dominująca zawarła informacje wymagane zgodnie z zakresem określonym w przepisach wykonawczych wydanych na podstawie art. 60 ust. 2 ustawy z dnia 29 lipca 2005 roku o ofercie publicznej i warunkach wprowadzania instrumentów finansowych do zorganizowanego systemu obrotu oraz o spółkach publicznych (tekst jednolity: Dz. U. z 2016 roku, poz. 1639). Informacje te są zgodne z mającymi zastosowanie przepisami oraz z informacjami zawartymi w skonsolidowanym sprawozdaniu finansowym.

Niniejszy raport zawiera 12 stron.

Elżbieta Grześkowiak



Biegły Rewident nr 5014
Kluczowy biegły rewident przeprowadzający badanie w imieniu
Grant Thornton Polska Spółka z ograniczoną odpowiedzialnością sp. k.,
Poznań, ul. Abpa Antoniego Baraniaka 88 E, podmiot uprawniony do badania sprawozdań
finansowych, numer ewidencyjny 4055

Poznań, dnia 31 stycznia 2017 roku.

Pabianice, 31.01.2017 r.

Szanowni Państwo, Drodzy Akcjonariusze,

Mam przyjemność przedstawić Państwu raport roczny podsumowujący działalność Grupy Kapitałowej Suwary w roku obrotowym obejmującym okres od 1 października 2015 roku do 30 września 2016 roku.

Zakończony rok był dla Grupy Suwary jednym z najważniejszych w historii ostatnich lat. Do grupy dołączył Zakład Produkcyjny w Bydgoszczy. Dzięki tej akwizycji Grupa pozyskała nowych, renomowanych kontrahentów z Europy i Ameryki Północnej z branży sprzętu turystycznego, automotive i medycznej. Grupa pozyskała również nowoczesny park maszynowy oraz pracowników z wieloletnim doświadczeniem w przetwórstwie tworzyw sztucznych i produkcji narzędzi dla przemysłu przetwórstwa tworzyw sztucznych.

Niezależnie od rozwoju Grupy poprzez przejmowanie innych zakładów, Zarządy Spółek prowadziły szereg działań związanych z uruchomieniem inwestycji rozpoczętych w poprzednich latach. Znaczny nacisk położono również na poprawę jakości i sprawności funkcjonowania posiadanego wcześniej zaplecza produkcyjnego.

Wraz z rozwojem bazy produkcyjnej prowadzone były intensywne działania, związane z rozwojem rynków i produktów. Wysiłek i zaangażowanie włożone w rozwój spółek Grupy pozwoliły w minionym roku na wzrost przychodów i generowanej przez nie marży.

Po raz pierwszy przychody Grupy przekroczyły 150 mln PLN a zysk brutto ze sprzedaży osiągnął ponad 23 mln PLN. Skonsolidowana EBITDA wyniosła ponad 13 mln PLN.

Poziom rozwoju Spółek oraz całej Grupy pozwalają sądzić, iż kolejne lata będą dla nas okresem dalszego wzrostu przychodów i realizowanych zysków.

Zapraszam Państwa do zapoznania się z treścią skonsolidowanego raportu rocznego. Jednocześnie dziękuję wszystkim Akcjonariuszom, Członkom Rady Nadzorczej i Pracownikom za owocną współpracę.

Z poważaniem,
Walter Tymon Kuskowski
Prezes Zarządu

GRUPA KAPITAŁOWA SUWARY

**SKONSOLIDOWANE SPRAWOZDANIE FINANSOWE
ZA OKRES OD 1 PAŹDZIERNIKA 2015 ROKU DO 30 WRZEŚNIA 2016 ROKU**

PABIANICE, 31.01.2017

Nazwa grupy kapitałowej:	Grupa Kapitałowa SUWARY		
Okres objęty sprawozdaniem finansowym:	01.10.2015 – 30.09.2016	Waluta sprawozdawcza:	złoty polski (PLN)
Poziom zaokrągleń:	wszystkie kwoty w tabelach wyrażone są w tysiącach złotych polskich (o ile nie wskazano inaczej)		

SPIS TREŚCI

SKONSOLIDOWANE SPRAWOZDANIE Z SYTUACJI FINANSOWEJ	5
SKONSOLIDOWANE SPRAWOZDANIE Z WYNIKU.....	7
SKONSOLIDOWANE SPRAWOZDANIE Z CAŁKOWITYCH DOCHODÓW	8
SKONSOLIDOWANE SPRAWOZDANIE ZE ZMIAN W KAPITALE WŁASNYM	9
SKONSOLIDOWANE SPRAWOZDANIE Z PRZEPŁYWÓW PIENIĘŻNYCH	11
DODATKOWE INFORMACJE DO SKONSOLIDOWANEGO SPRAWOZDANIA FINANSOWEGO	12
Informacje ogólne	12
Podstawa sporządzenia oraz zasady rachunkowości	14
Korekta błędów oraz zmiana zasad rachunkowości	28
1. Segmenty operacyjne.....	29
2. Przejęcia oraz sprzedaż jednostek zależnych	31
3. Znaczące zdarzenia i transakcje – ZCP zakład w Bydgoszczy	31
4. Inwestycje w jednostkach zależnych i stowarzyszonych	34
5. Wartość firmy	34
6. Wartości niematerialne.....	36
7. Rzeczowe aktywa trwałe	38
8. Aktywa w leasingu.....	40
9. Nieruchomości inwestycyjne	43
10. Aktywa oraz zobowiązania finansowe	44
11. Aktywa oraz rezerwa na podatek odroczoney	55
12. Zapasy	59
13. Należności z tytułu dostaw i usług oraz pozostałe należności.....	59
14. Środki pieniężne i ich ekwiwalenty	60
15. Aktywa trwałe przeznaczone do sprzedaży oraz działalność zaniechana.....	60
16. Kapitał własny	61
17. Świadczenia pracownicze	61
18. Pozostałe rezerwy	63
19. Zobowiązania z tytułu dostaw i usług oraz pozostałe zobowiązania	64
20. Rozliczenia międzyokresowe	64
21. Umowy o usługę budowlaną	64
22. Przychody i koszty operacyjne	65
23. Przychody i koszty finansowe	66
24. Podatek dochodowy	67
25. Zysk na akcje i wypłacone dywidendy	68
26. Przepływy pieniężne.....	69
27. Transakcje z podmiotami powiązаныmi.....	70
28. Aktywa oraz zobowiązania warunkowe	71
29. Ryzyko dotyczące instrumentów finansowych	72
30. Zarządzanie kapitałem	76
31. Zdarzenia po dniu bilansowym	77
32. Pozostałe informacje	77
33. Zatwierdzenie do publikacji	81

Nazwa grupy kapitałowej:	<i>Grupa Kapitałowa SUWARY</i>		
Okres objęty sprawozdaniem finansowym:	01.10.2015 – 30.09.2016	Waluta sprawozdawcza:	złoty polski (PLN)
Poziom zaokrągleń:	wszystkie kwoty w tabelach wyrażone są w tysiącach złotych polskich (o ile nie wskazano inaczej)		

SKONSOLIDOWANE SPRAWOZDANIE Z SYTUACJI FINANSOWEJ

AKTYWA	Noty	30.09.2016	30.09.2015
Aktywa trwałe			
Wartość firmy	5	37 716	8 780
Wartości niematerialne	6	40	172
Rzeczowe aktywa trwałe	7	72 526	60 945
Nieruchomości inwestycyjne	9	-	-
Inwestycje w jednostkach zależnych	4	-	-
Inwestycje w jednostkach stowarzyszonych	4	-	-
Należności i pożyczki	10	-	-
Pochodne instrumenty finansowe	10	-	-
Pozostałe długoterminowe aktywa finansowe	10	-	-
Długoterminowe rozliczenia międzyokresowe	20	-	62
Aktywa z tytułu odroczonego podatku dochodowego	11	1 451	1 797
Aktywa trwałe		111 733	71 756
Aktywa obrotowe			
Zapasy	12	17 961	11 957
Należności z tytułu dostaw i usług oraz pozostałe należności	13	31 911	26 425
Należności z tytułu bieżącego podatku dochodowego		99	294
Pożyczki	10	-	-
Pochodne instrumenty finansowe	10	-	-
Pozostałe krótkoterminowe aktywa finansowe	10	-	-
Krótkoterminowe rozliczenia międzyokresowe	20	633	518
Środki pieniężne i ich ekwiwalenty	14	2 371	622
Aktywa zaklasyfikowane jako przeznaczone do sprzedaży		-	-
Aktywa obrotowe		52 974	39 816
Aktywa razem		164 707	111 572

Nazwa grupy kapitałowej:	Grupa Kapitałowa SUWARY		
Okres objęty sprawozdaniem finansowym:	01.10.2015 – 30.09.2016	Waluta sprawozdawcza:	złoty polski (PLN)
Poziom zaokrąglenia:	wszystkie kwoty w tabelach wyrażone są w tysiącach złotych polskich (o ile nie wskazano inaczej)		

SKONSOLIDOWANE SPRAWOZDANIE Z SYTUACJI FINANSOWEJ (CD.)

PASYWA	Noty	30.09.2016	30.09.2015
Kapitał własny			
<i>Kapitał własny przypadający akcjonariuszom jednostki dominującej:</i>			
Kapitał podstawowy	16	9 230	9 230
Akcje własne (-)	16	-	-
Kapitał ze sprzedaży akcji powyżej ich wartości nominalnej	16	5 718	5 718
Pozostałe kapitały	16	(4 393)	(4 393)
Zyski zatrzymane:		45 477	45 455
- zysk (strata) z lat ubiegłych		45 455	45 953
- zysk (strata) netto przypadający akcjonariuszom jednostki dominującej		22	(498)
Kapitał własny przypadający akcjonariuszom jednostki dominującej		56 032	56 010
Udziały niedające kontroli	16	-	-
Kapitał własny		56 032	56 010
Zobowiązania			
Zobowiązania długoterminowe			
Kredyty, pożyczki, inne instrumenty dłużne	10	55 820	9 422
Leasing finansowy	8	2 916	602
Pochodne instrumenty finansowe	10	-	-
Pozostałe zobowiązania	19	1 500	-
Rezerwa z tytułu odroczonego podatku dochodowego	11	3 252	2 441
Zobowiązania i rezerwy z tytułu świadczeń pracowniczych	17	200	203
Pozostałe rezerwy długoterminowe	18	-	-
Długoterminowe rozliczenia międzyokresowe	20	2 634	3 389
Zobowiązania długoterminowe		66 322	16 057
Zobowiązania krótkoterminowe			
Zobowiązania z tytułu dostaw i usług oraz pozostałe zobowiązania	19	19 861	23 032
Zobowiązania z tytułu bieżącego podatku dochodowego		139	-
Kredyty, pożyczki, inne instrumenty dłużne	10	15 780	13 019
Leasing finansowy	8	2 083	303
Pochodne instrumenty finansowe	10	-	-
Zobowiązania i rezerwy z tytułu świadczeń pracowniczych	17	2 201	1 601
Pozostałe rezerwy krótkoterminowe	18	1 315	299
Krótkoterminowe rozliczenia międzyokresowe	20	974	1 251
Zobowiązania związane z aktywami przeznaczonymi do sprzedaży		-	-
Zobowiązania krótkoterminowe		42 353	39 505
Zobowiązania razem		108 675	55 562
Pasywa razem		164 707	111 572

Nazwa grupy kapitałowej:	Grupa Kapitałowa SUWARY		
Okres objęty sprawozdaniem finansowym:	01.10.2015 – 30.09.2016	Waluta sprawozdawcza:	złoty polski (PLN)
Poziom zaokrąglenia:	wszystkie kwoty w tabelach wyrażone są w tysiącach złotych polskich (o ile nie wskazano inaczej)		

SKONSOLIDOWANE SPRAWOZDANIE Z WYNIKU

	Noty	od 01.10.2015 do 30.09.2016	od 01.10.2014 do 30.09.2015
Działalność kontynuowana			
Przychody ze sprzedaży	1	154 857	104 606
Przychody ze sprzedaży produktów (w tym usług)		143 114	86 748
Przychody ze sprzedaży towarów i materiałów		11 744	17 858
Koszt własny sprzedaży		131 691	90 231
Koszt sprzedanych produktów (w tym usług)		117 843	74 165
Koszt sprzedanych towarów i materiałów		13 848	16 066
Zysk (strata) brutto ze sprzedaży		23 166	14 375
Koszty sprzedaży		4 101	4 131
Koszty ogólnego zarządu		11 739	8 654
Pozostałe przychody operacyjne	22	1 403	1 624
Pozostałe koszty operacyjne	22	3 007	1 297
Zysk (strata) ze sprzedaży jednostek zależnych (+/-)			-
Zysk (strata) z działalności operacyjnej		5 723	1 917
Przychody finansowe	23	145	117
Koszty finansowe	23	4 077	1 491
Udział w zysku (stracie) jednostek wycenianych metodą praw własności (+/-)		-	-
Zysk (strata) przed opodatkowaniem		1 791	543
Podatek dochodowy	24	1 769	1 041
Zysk (strata) netto z działalności kontynuowanej		22	(498)
Działalność zaniechana			
Zysk (strata) netto z działalności zaniechanej		-	-
Zysk (strata) netto		22	(498)
Zysk (strata) netto przypadający:			
- akcjonariuszom podmiotu dominującego		22	(498)
- podmiotom niekontrolującym		-	-

ZYSK (STRATA) NETTO NA JEDNĄ AKCJĘ ZWYKŁĄ (PLN)

	Noty	od 01.10.2015 do 30.09.2016	od 01.10.2014 do 30.09.2015
<i>z działalności kontynuowanej</i>			
	25		
- podstawowy		0,00	(0,11)
- rozwodniony		0,00	(0,11)
<i>z działalności kontynuowanej i zaniechanej</i>			
	25		
- podstawowy		0,00	(0,11)
- rozwodniony		0,00	(0,11)

Nazwa grupy kapitałowej:	Grupa Kapitałowa SUWARY		
Okres objęty sprawozdaniem finansowym:	01.10.2015 – 30.09.2016	Waluta sprawozdawcza:	złoty polski (PLN)
Poziom zaokrąglenia:	wszystkie kwoty w tabelach wyrażone są w tysiącach złotych polskich (o ile nie wskazano inaczej)		

SKONSOLIDOWANE SPRAWOZDANIE Z CAŁKOWITYCH DOCHODÓW

	Noty	od 01.10.2015 do 30.09.2016	od 01.10.2014 do 30.09.2015
Zysk (strata) netto		22	(498)
Inne całkowite dochody			
Przeszacowanie rzeczowych aktywów trwałych	7	-	-
Aktywa finansowe dostępne do sprzedaży:			
- dochody (straty) ujęte w okresie w innych dochodach całkowitych		-	-
- kwoty przeniesione do wyniku finansowego		-	-
Instrumenty zabezpieczające przepływy środków pieniężnych:			
- dochody (straty) ujęte w okresie w innych dochodach całkowitych		-	-
- kwoty przeniesione do wyniku finansowego		-	-
- kwoty ujęte w wartości początkowej pozycji zabezpieczanych		-	-
Różnice kursowe z wyceny jednostek działających za granicą		-	-
Różnice kursowe przeniesione do wyniku finansowego – sprzedaż jednostek zagranicznych		-	-
Udział w innych dochodach całkowitych jednostek wycenianych metodą praw własności		-	-
Podatek dochodowy odnoszący się do składników innych dochodów całkowitych		-	-
Inne całkowite dochody po opodatkowaniu		-	-
Całkowite dochody		22	(498)
Całkowite dochody przypadające:			
- akcjonariuszom podmiotu dominującego		22	(498)
- podmiotom niekontrolującym		-	-

Nazwa grupy kapitałowej:	Grupa Kapitałowa SUWARY		
Okres objęty sprawozdaniem finansowym:	01.10.2015 – 30.09.2016	Waluta sprawozdawcza:	złoty polski (PLN)
Poziom zaokrągleń:	wszystkie kwoty w tabelach wyrażone są w tysiącach złotych polskich (o ile nie wskazano inaczej)		

SKONSOLIDOWANE SPRAWOZDANIE ZE ZMIAN W KAPITALE WŁASNYM

	Noty	Kapitał przypadający akcjonariuszom jednostki dominującej					Razem	Udziały niedające kontroli	Kapitał własny razem
		Kapitał podstawowy	Akcje własne (-)	Kapitał ze sprzedaży akcji powyżej ich wart. nominalnej	Pozostałe kapitały	Zyski zatrzymane			
Saldo na dzień 01.10.2015 roku		9 230	-	5 718	(4 393)	45 455	56 010	-	56 010
Zmiany zasad (polityki) rachunkowości		-	-	-	-	-	-	-	-
Korekta błędu podstawowego		-	-	-	-	-	-	-	-
Saldo po zmianach		9 230	-	5 718	(4 393)	45 455	56 010	-	56 010
Zmiany w kapitale własnym w okresie od 01.10.2015 do 30.09.2016 roku									
Emisja akcji		-	-	-	-	-	-	-	-
Emisja akcji w związku z realizacją opcji (program płatności akcjami)		-	-	-	-	-	-	-	-
Wycena opcji (program płatności akcjami)		-	-	-	-	-	-	-	-
Zmiana struktury grupy kapitałowej (transakcje z podmiotami niekontrolującymi)		-	-	-	-	-	-	-	-
Dywidendy		-	-	-	-	-	-	-	-
Przekazanie wyniku finansowego na kapitał		-	-	-	-	-	-	-	-
Razem transakcje z właścicielami		-	-	-	-	-	-	-	-
Zysk netto za okres od 01.10.2015 roku do 30.09.2016 roku		-	-	-	-	22	22	-	22
Inne całkowite dochody po opodatkowaniu za okres od 01.10.2015 roku do 30.09.2016 roku		-	-	-	-	-	-	-	-
Razem całkowite dochody		-	-	-	-	22	22	-	22
Przeniesienie do zysków zatrzymanych (sprzedaż przeszacowanych środków trwałych)		-	-	-	-	-	-	-	-
Saldo na dzień 30.09.2016 roku		9 230	-	5 718	(4 393)	45 477	56 032	-	56 032

Nazwa grupy kapitałowej:	Grupa Kapitałowa SUWARY		
Okres objęty sprawozdaniem finansowym:	01.10.2015 – 30.09.2016	Waluta sprawozdawcza:	złoty polski (PLN)
Poziom zaokrągleń:	wszystkie kwoty w tabelach wyrażone są w tysiącach złotych polskich (o ile nie wskazano inaczej)		

SKONSOLIDOWANE SPRAWOZDANIE ZE ZMIAN W KAPITALE WŁASNYM (CD.)

	Noty	Kapitał przypadający akcjonariuszom jednostki dominującej					Razem	Udziały niedające kontroli	Kapitał własny razem
		Kapitał podstawowy	Akcje własne (-)	Kapitał ze sprzedaży akcji powyżej ich wart. nominalnej	Pozostałe kapitały	Zyski zatrzymane			
Saldo na dzień 01.10.2014 roku		9 230	-	5 718	(4 393)	45 953	56 508	-	56 508
Zmiany zasad (polityki) rachunkowości		-	-	-	-	-	-	-	-
Korekta błędu podstawowego		-	-	-	-	-	-	-	-
Saldo po zmianach		9 230	-	5 718	(4 393)	45 953	56 508	-	56 508
Zmiany w kapitale własnym w okresie od 01.10.2014 do 30.09.2015 roku									
Emisja akcji		-	-	-	-	-	-	-	-
Emisja akcji w związku z realizacją opcji (program płatności akcjami)		-	-	-	-	-	-	-	-
Wycena opcji (program płatności akcjami)		-	-	-	-	-	-	-	-
Zmiana struktury grupy kapitałowej (transakcje z podmiotami niekontrolującymi)		-	-	-	-	-	-	-	-
Dywidendy		-	-	-	-	-	-	-	-
Przekazanie wyniku finansowego na kapitał		-	-	-	-	-	-	-	-
Razem transakcje z właścicielami		-	-	-	-	-	-	-	-
Zysk netto za okres od 01.10.2014 roku do 30.09.2015 roku		-	-	-	-	(498)	(498)	-	(498)
Inne całkowite dochody po opodatkowaniu za okres od 01.10.2014 roku do 30.09.2015 roku		-	-	-	-	-	-	-	-
Razem całkowite dochody		-	-	-	-	-	(498)	-	(498)
Przeniesienie do zysków zatrzymanych (sprzedaż przeszacowanych środków trwałych)		-	-	-	-	-	-	-	-
Saldo na dzień 30.09.2015 roku		9 230	-	5 718	(4 393)	(498)	56 010	-	56 010

Nazwa grupy kapitałowej:	Grupa Kapitałowa SUWARY		
Okres objęty sprawozdaniem finansowym:	01.10.2015 – 30.09.2016	Waluta sprawozdawcza:	złoty polski (PLN)
Poziom zaokrąglenie:	wszystkie kwoty w tabelach wyrażone są w tysiącach złotych polskich (o ile nie wskazano inaczej)		

SKONSOLIDOWANE SPRAWOZDANIE Z PRZEŁYWÓW PIENIĘŻNYCH

	Noty	od 01.10.2015 do 30.09.2016	od 01.10.2014 do 30.09.2015
Przepływy środków pieniężnych z działalności operacyjnej			
Zysk (strata) przed opodatkowaniem		1 791	543
Korekty	26	12 695	8 934
Zmiany w kapitale obrotowym	26	(9 176)	4 016
Wpływy (wydatki) z rozliczenia instrumentów pochodnych		-	-
Zapłacone odsetki z działalności operacyjnej		(34)	-
Zapłacony podatek dochodowy		-	147
Środki pieniężne netto z działalności operacyjnej		5 276	13 640
Przepływy środków pieniężnych z działalności inwestycyjnej			
Wydatki na nabycie wartości niematerialnych		(2)	-
Wpływy ze sprzedaży wartości niematerialnych		-	-
Wydatki na nabycie rzeczowych aktywów trwałych		(2 755)	(7 450)
Wpływy ze sprzedaży rzeczowych aktywów trwałych		1 426	332
Wydatki na nabycie nieruchomości inwestycyjnych		-	-
Wpływy ze sprzedaży nieruchomości inwestycyjnych		-	-
Wydatki netto na nabycie jednostek zależnych	2	(243)	(718)
Wpływy netto ze sprzedaży jednostek zależnych	2	-	-
Otrzymane spłaty pożyczek udzielonych		-	-
Pożyczki udzielone		-	-
Wydatki na nabycie pozostałych aktywów finansowych		-	-
Wpływy ze sprzedaży pozostałych aktywów finansowych		-	-
Wpływy z otrzymanych dotacji rządowych		-	-
Otrzymane odsetki	23	3	19
Otrzymane dywidendy	23	-	-
Środki pieniężne netto z działalności inwestycyjnej		(1 572)	(7 817)
Przepływy środków pieniężnych z działalności finansowej			
Wpływy netto z tytułu emisji akcji		-	-
Nabycie akcji własnych		-	-
Transakcje z podmiotami niekontrolującymi bez utraty kontroli		-	-
Wpływy z tytułu emisji dłużnych papierów wartościowych		-	-
Wykup dłużnych papierów wartościowych		-	-
Wpływy z tytułu zaciągnięcia kredytów i pożyczek		8 306	687
Spłaty kredytów i pożyczek		(6 369)	(8 734)
Spłata zobowiązań z tytułu leasingu finansowego		(2 744)	(443)
Odsetki zapłacone	23	(1 150)	(988)
Dywidendy wypłacone	25	-	-
Środki pieniężne netto z działalności finansowej		(1 955)	(9 478)
Zmiana netto stanu środków pieniężnych i ich ekwiwalentów		1 749	(3 655)
Środki pieniężne i ich ekwiwalenty na początek okresu		622	4 277
Zmiana stanu z tytułu różnic kursowych		-	-
Środki pieniężne i ich ekwiwalenty na koniec okresu		2 371	622

Nazwa grupy kapitałowej:	<i>Grupa Kapitałowa SUWARY</i>		
Okres objęty sprawozdaniem finansowym:	<i>01.10.2015 – 30.09.2016</i>	Waluta sprawozdawcza:	<i>złoty polski (PLN)</i>
Poziom zaokrągleń:	<i>wszystkie kwoty w tabelach wyrażone są w tysiącach złotych polskich (o ile nie wskazano inaczej)</i>		

DODATKOWE INFORMACJE DO SKONSOLIDOWANEGO SPRAWOZDANIA FINANSOWEGO

Informacje ogólne

a) Informacje o jednostce dominującej

Jednostką dominującą Grupy Kapitałowej Suwary [dalej zwana „Grupą Kapitałową”, „Grupą”] jest Suwary S.A. [dalej zwana „Spółką dominującą”].

Spółka dominująca została utworzona Aktem Notarialnym z dnia 29.06.1995. Spółka dominująca jest wpisana do rejestru przedsiębiorców Krajowego Rejestru Sądowego w Sądzie Rejonowym dla miasta Łódź- XX Wydział Gospodarczy pod numerem KRS 0000200472. Spółce dominującej nadano numer statystyczny REGON 471121807. Akcje Spółki dominującej są notowane na Giełdzie Papierów Wartościowych w Warszawie.

Siedziba Spółki dominującej mieści się przy ul. Piotra Skargi 45/47 w Pabianicach, 95-200. Siedziba Spółki dominującej jest jednocześnie podstawowym miejscem prowadzenia działalności przez Grupę Kapitałową.

b) Skład Zarządu i Rady Nadzorczej Spółki dominującej

W dniu 01.10.2015r., będącym dniem rozpoczęcia roku obrotowego 2015/2016 obejmującego okres od 01 października 2015 roku do dnia 30 września 2016 roku w skład Zarządu Emitenta wchodził:

- Walter T. Kuskowski - Prezes Zarządu
- Adam Laskowski – Członek Zarządu (do 10 grudnia 2015 roku)
- Piotr Stachowicz – Członek Zarządu (od 10 grudnia 2015 roku)

W okresie od 01 października 2015 roku do dnia 30 września 2016 roku miały miejsce następujące zmiany w składzie Zarządu Emitenta:

- W dniu 10.12.2015r., podczas posiedzenia Rady Nadzorczej, Członek Zarządu Pan Adam Laskowski złożył rezygnację z pełnionej funkcji (RB 34/2015 z dnia 10.12.2015).
- W dniu 10.12.2015r., podczas posiedzenia Rady Nadzorczej, Rada Nadzorcza powołała na Członka Zarządu Emitenta Pana Piotra Stachowicza (RB 35/2015 z dnia 10.12.2015).

Na dzień zatwierdzenia sprawozdania finansowego do publikacji tj. na dzień 31.01.2017 r. w skład Zarządu Emitenta wchodzi:

- Walter T. Kuskowski - Prezes Zarządu
- Piotr Stachowicz – Członek Zarządu

W dniu 01.10.2015r., będącym dniem rozpoczęcia roku obrotowego 2015/2016 obejmującego okres od 01 października 2015 roku do dnia 30 września 2016 roku w skład Rady Nadzorczej Emitenta wchodził:

- Paweł Powada – Przewodniczący Rady Nadzorczej
- Raimondo Eggink – Członek Rady Nadzorczej
- Jeffrey Barclay – Członek Rady Nadzorczej
- Richard Babington – Członek Rady Nadzorczej
- Marcin Raszka – Członek Rady Nadzorczej

W okresie od 01 października 2015 roku do dnia 30.09.2016 roku miały miejsce następujące zmiany w składzie Rady Nadzorczej Spółki:

- W dniu 12 października 2015 roku z dniem 15 października 2015 roku złożył rezygnację z pełnionej funkcji Członka Rady Nadzorczej Pan Marcin Raszka. (RB 26/2015 z dnia 12.10.2015)
- W dniu 16 października 2015 roku Rada Nadzorcza dokooptowała do swojego grona Pana Petre Manzelov. (RB 27/2015 z dnia 16.10.2015). Wybór zatwierdzony został przez Walne Zgromadzenie Akcjonariuszy Spółki Uchwałą nr 17 w dniu 22.03.2016r. (RB 7/2016 z dnia 22.03.2016r.)
- W dniu 22.03.2016r. Zwyczajne Walne Zgromadzenie Akcjonariuszy Emitenta powołało Radę Nadzorczą na nową kadencję (RB 7/2016 z dnia 22.03.2016r.). W skład Rady Nadzorczej nowej kadencji weszli:
 - Paweł Powada
 - Raimondo Eggink
 - Jeffrey Barclay
 - Richard Babington
 - Petre Manzelov

Nazwa grupy kapitałowej:	<i>Grupa Kapitałowa SUWARY</i>		
Okres objęty sprawozdaniem finansowym:	01.10.2015 – 30.09.2016	Waluta sprawozdawcza:	złoty polski (PLN)
Poziom zaokrąglenia:	<i>wszystkie kwoty w tabelach wyrażone są w tysiącach złotych polskich (o ile nie wskazano inaczej)</i>		

W dniu 02.06.2016r., podczas swojego pierwszego posiedzenia, ukonstytuowała się Rada Nadzorcza nowej kadencji. Na Przewodniczącą Rady wybrany został Pana Pawła Powada. Wiceprzewodniczącym Rady został Pan Raimondo Eggink. (RB 15/2016 z dnia 02.06.2016r.)

Na dzień zatwierdzenia sprawozdania finansowego do publikacji tj. 31.01.2017r. w skład Rady Nadzorczej Spółki wchodzi:

- Paweł Powada – Przewodniczący Rady Nadzorczej
- Raimondo Eggink – Wiceprzewodniczący Rady Nadzorczej
- Jeffrey Barclay – Członek Rady Nadzorczej
- Richard Babington – Członek Rady Nadzorczej
- Petre Manzelov – Członek Rady Nadzorczej

Do dnia 31.01.2017 roku nie wystąpiły inne zmiany w składzie Zarządu i Rady Nadzorczej.

c) Charakter działalności Grupy

Podstawowym przedmiotem działalności Spółki dominującej oraz jej spółek zależnych jest:

- produkcja opakowań z tworzyw sztucznych,
- produkcja pozostałych wyrobów z tworzyw sztucznych – ostrzegawczych znaków odbłaskowych,
- produkcja środków myjących i czyszczących,
- produkcja chemikaliów nieorganicznych podstawowych i pozostałych,
- pozostała sprzedaż hurtowa wyspecjalizowana,
- sprzedaż hurtowa wyrobów chemicznych,
- produkcja kartuszy.

Szerszy opis działalności prowadzonej przez Grupę Kapitałową został przedstawiony w nocie nr 1 dotyczącej segmentów operacyjnych.

d) Informacje o Grupie Kapitałowej

Grupa Kapitałowa Suwary wchodzi w skład innej Grupy Kapitałowej, dla której podmiotem dominującym najwyższego szczebla jest Wentworth Tech.Inc.

W skład Grupy Kapitałowej Suwary na dzień 30.09.2016 roku wchodzi Spółki zależne wyszczególnione poniżej.

Skonsolidowanym sprawozdaniem finansowym Grupy Kapitałowej Suwary została objęta Spółka dominująca oraz następujące spółki zależne:

Nazwa spółki zależnej	Siedziba	Udział Grupy w kapitale:	
		30.09.2016	30.09.2015
Kartpol Group Sp. z o.o.	Wołomin	100 %	100 %
Suwary Tech Sp. z o.o.	Pabianice	100 %	100 %
Suwary Development Sp. z o.o.	Pabianice	100 %	100 %

W okresie objętym skonsolidowanym sprawozdaniem finansowym nie przeprowadzono transakcji, które miałyby wpływ na reorganizację Grupy Kapitałowej.

Czas trwania Spółki dominującej oraz wchodzących w skład Grupy Kapitałowej jednostek objętych konsolidacją jest nieoznaczony.

Nazwa grupy kapitałowej:	<i>Grupa Kapitałowa SUWARY</i>		
Okres objęty sprawozdaniem finansowym:	<i>01.10.2015 – 30.09.2016</i>	Waluta sprawozdawcza:	<i>złoty polski (PLN)</i>
Poziom zaokrąglenie:	<i>wszystkie kwoty w tabelach wyrażone są w tysiącach złotych polskich (o ile nie wskazano inaczej)</i>		

e) Zatwierdzenie do publikacji

Niniejsze skonsolidowane sprawozdanie finansowe sporządzone za rok zakończony 30 września 2016 (wraz z danymi porównywalnymi) zostało zatwierdzone do publikacji przez Zarząd Spółki dominującej dnia 31.01.2017 r. (patrz nota 32).

Podstawa sporządzenia oraz zasady rachunkowości

a) Podstawa sporządzenia skonsolidowanego sprawozdania finansowego

Skonsolidowane sprawozdanie finansowe Grupy Kapitałowej sporządzone zostało zgodnie z Międzynarodowymi Standardami Sprawozdawczości Finansowej (dalej „MSSF”), zatwierdzonymi przez Unię Europejską, obowiązującymi na dzień 30 września 2015 roku.

Walutą funkcjonalną Spółki dominującej oraz walutą prezentacji niniejszego skonsolidowanego sprawozdania finansowego jest złoty polski, a wszystkie kwoty wyrażone są w tysiącach złotych polskich (o ile nie wskazano inaczej). Sprawozdania finansowe spółek zagranicznych dla celów konsolidacji przeliczane są na walutę polską według zasad zaprezentowanych poniżej w zasadach rachunkowości.

Skonsolidowane sprawozdanie finansowe zostało sporządzone przy założeniu kontynuowania działalności gospodarczej przez spółki Grupy w dającej się przewidzieć przyszłości. Na dzień zatwierdzenia niniejszego skonsolidowanego sprawozdania finansowego do publikacji nie istnieją okoliczności wskazujące na zagrożenie kontynuowania działalności przez spółki wchodzące w skład Grupy.

b) Zmiany standardów lub interpretacji

Zmiany standardów lub interpretacji obowiązujące i zastosowane przez Spółkę od 1 października 2015 roku

- Nowy MSSF 9 „Instrumenty finansowe: klasyfikacja i wycena”
Nowy standard zastąpi obecny MSR 39. Zmiany wprowadzone przez standard w rachunkowości instrumentów finansowych obejmują przede wszystkim:
 - inne kategorie aktywów finansowych, od których uzależniona jest metoda wyceny aktywów; przydział aktywów do kategorii dokonywany jest w zależności od modelu biznesowego odnoszącego się do danego składnika aktywów,
 - nowe zasady rachunkowości zabezpieczeń odzwierciedlające w większym stopniu zarządzanie ryzykiem,
 - nowy model utraty wartości aktywów finansowych oparty na przewidywanych stratach i powodujący konieczność szybszego ujmowania kosztów w wyniku finansowym.

Standard obowiązuje dla okresów rocznych rozpoczynających się 1 stycznia 2018 roku lub później. Grupa jest w trakcie oceny wpływu standardu na skonsolidowane sprawozdanie finansowe.

- Zmiana MSR 19 „Świadczenia pracownicze”
Zmiany polegają na doprecyzowaniu zasad postępowania w przypadku, gdy pracownicy wnoszą wpłaty na pokrycie kosztów programu określonych świadczeń. Grupa uznała, że zmiana nie wpłynie na jej sprawozdanie. Zmiany obowiązują dla okresów rocznych rozpoczynających się 1 lutego 2015 roku lub później.
- Zmiany MSSF 2, MSSF 3, MSSF 8, MSR 16, MSR 24, MSR 38 wynikające z „Projektu corocznych poprawek: cykl 2010-2012”, które wchodzi w życie dla okresów rocznych rozpoczynających się 1 lutego 2015 roku lub później. Poprawki do standardów obejmują:
 - MSSF 2: Rada doprecyzowała standard zmieniając lub wprowadzając nowe definicje następujących pojęć: warunek rynkowy, warunek świadczenia usług, warunek nabycia uprawnień, warunek związany z dokonaniem. Spółka ocenia, że zmiana nie będzie miała wpływu na jej sprawozdanie finansowe.
 - MSSF 3: Rada doprecyzowała zasady wyceny zapłaty warunkowej po dniu przejęcia, aby były zgodne z innymi standardami (przede wszystkim z MSSF 9 / MSR 39 oraz MSR 37). Spółka ocenia, że zmiana nie będzie miała wpływu na jej sprawozdanie finansowe.
 - MSSF 8: Rada nałożyła na jednostki dokonujące łączenia segmentów operacyjnych wymóg dodatkowych ujawnień dotyczących tych połączonych segmentów i cech gospodarczych, ze

Nazwa grupy kapitałowej:	Grupa Kapitałowa SUWARY		
Okres objęty sprawozdaniem finansowym:	01.10.2015 – 30.09.2016	Waluta sprawozdawcza:	złoty polski (PLN)
Poziom zaokrąglenie:	wszystkie kwoty w tabelach wyrażone są w tysiącach złotych polskich (o ile nie wskazano inaczej)		

względu na które dokonano łączenia. Spółka jest w trakcie oceny wpływu zmiany na skonsolidowane sprawozdanie finansowe.

- o MSSF 8: standard po zmianie przewiduje, że wymóg ujawniania uzgodnienia sumy aktywów segmentów z aktywami wykazanymi w bilansie jest obowiązkowy tylko, gdy wartości aktywów są ujawniane w podziale na segmenty. Grupa ocenia, że zmiana nie będzie miała istotnego wpływu na jej sprawozdanie finansowe.
 - o MSR 16 i MSR 38: Rada wprowadziła korektę zasady kalkulowania kwoty brutto i skumulowanego umorzenia środka trwałego (wartości niematerialnej) w przypadku stosowania modelu wartości przeszacowanej. Grupa ocenia, że zmiana nie będzie miała wpływu na jej sprawozdanie finansowe.
 - o MSR 24: Definicja podmiotu powiązanego została poszerzona o jednostki świadczące usługi kluczowego personelu kierowniczego oraz odpowiednie ujawnienia. Grupa ocenia, że zmiana nie będzie miała wpływu na jej sprawozdanie finansowe.
- Nowy MSSF 14 „Regulatory Deferral Accounts”. Nowy standard dotyczy wyłącznie podmiotów, które przechodzą na MSSF i prowadzą działalność w branżach, w których państwo reguluje stosowane ceny, takich jak dostarczanie gazu, elektryczności czy wody. Standard pozwala na kontynuowanie polityki rachunkowości dotyczącej ujmowania przychodów z takiej działalności stosowanej przed przejściem na MSSF zarówno w pierwszym sprawozdaniu sporządzonym wg MSSF, jak i później. Data wejścia w życie 1 stycznia 2016 roku lub później. Standard nie zostanie nigdy zaakceptowany przez Komisję Europejską i nie wejdzie do stosowania w UE.
 - Nowy MSSF 15 „Revenue from Contracts with Customers”. Nowy standard zastąpi dotychczasowy MSR 11 i MSR 18 zapewniając jeden spójny model ujmowania przychodów. Nowy 5-stopniowy model uzależniać będzie ujęcie przychodu od uzyskania przez klienta kontroli nad dobrem lub usługą. Ponadto standard wprowadza dodatkowe wymogi ujawniania informacji oraz wskazówki dotyczące kilku szczegółowych kwestii. Nowy standard może zmienić moment i kwoty ujmowanych przychodów w przedsiębiorstwach wielu branż. Data wejścia w życie 1 stycznia 2018 roku lub później. Standard nie zaakceptowany przez Komisję Europejską.
 - Zmiana MSSF 11 „Wspólne ustalenia umowne”. Zgodnie z poprawką jednostka nabywająca udziały we wspólnej działalności stanowiącej biznes (przedsięwzięcie) będzie musiała do ujęcia aktywów i zobowiązań wspólnej działalności zastosować zasady określone w MSSF 3, a więc m.in. wycenić aktywa i zobowiązania w wartości godziwej i ustalić wartość firmy. Data wejścia w życie 1 stycznia 2016 roku lub później.
 - Zmiana w MSR 16 „Rzeczowe aktywa trwałe” i MSR 38 „Aktywa niematerialne”. Zgodnie z poprawką metoda amortyzacji środków trwałych oparta na osiągniętych przychodach z wykorzystania składnika aktywów jest niedopuszczalna. W przypadku aktywów niematerialnych stosowanie takiej metody zostało ograniczone. Data wejścia w życie 1 stycznia 2016 roku lub później.
 - Zmiana MSR 16 „Rzeczowe aktywa trwałe” i MSR 41 „Rolnictwo”. Poprawka przewiduje, że rośliny produkcyjne (np. winorośle, drzewa owocowe) zostaną wyłączone z zakresu MSR 41 i włączone w zakres MSR 16 jako wytworzone we własnym zakresie środki trwałe. Dzięki tej zmianie nie będzie konieczne dokonywanie wyceny tych roślin w wartości godziwej na każdy dzień bilansowy, czego do tej pory wymagał MSR 41. Data wejścia w życie 1 stycznia 2016 roku lub później.
 - Zmiana MSR 27 „Jednostkowe sprawozdania finansowe”. Zgodnie z wprowadzoną poprawką w sprawozdaniu jednostkowym udziały w jednostce zależnej, wspólnym przedsięwzięciu lub jednostce stowarzyszonej będą mogły być wyceniane również metodą praw własności. Do tej pory MSR 27 przewidywał wyłącznie wycenę w cenie nabycia lub zgodnie z MSSF 9 / MSR 39. Data wejścia w życie 1 stycznia 2016 roku lub później.
 - Zmiana MSSF 10 „Skonsolidowane sprawozdania finansowe” i MSR 28 „Inwestycje w jednostkach stowarzyszonych i wspólnych przedsięwzięciach”. Obowiązujące do tej pory zasady regulujące rozliczenie utraty kontroli nad jednostką zależną przewidywały, że ujmuje się na ten moment zysk lub stratę. Z kolei zasady stosowania metody praw własności mówiły, że wynik transakcji z podmiotami wycenianymi metodą praw własności ujmuje się tylko do wysokości udziału pozostałych udziałowców tych podmiotów.

W sytuacji, gdy jednostka dominująca sprzedaje lub wnosi aportem udziały w spółce zależnej do podmiotu wycenianego MPW w taki sposób, iż traci nad nią kontrolę, wyżej przytoczone regulacje byłyby ze sobą sprzeczne. Zmiana MSSF 10 i MSR 28 likwiduje tę kolizję następująco:

- jeżeli jednostka, nad którą utracono kontrolę stanowi przedsiębiorstwo (biznes), wynik na transakcji ujmowany jest w całości,

Nazwa grupy kapitałowej:	Grupa Kapitałowa SUWARY		
Okres objęty sprawozdaniem finansowym:	01.10.2015 – 30.09.2016	Waluta sprawozdawcza:	złoty polski (PLN)
Poziom zaokrąglenia:	wszystkie kwoty w tabelach wyrażone są w tysiącach złotych polskich (o ile nie wskazano inaczej)		

- jeżeli jednostka, nad którą utracono kontrolę nie stanowi przedsiębiorstwa, wynik ujmowany jest tylko do wysokości udziału innych inwestorów.

Brak daty wejścia w życie – zastosowanie dobrowolne. Proces akceptacji przez Komisję Europejską wstrzymany.

- Zmiany MSSF 5, MSSF 7, MSR 19 i MSR 34 wynikające z „Projektu corocznych poprawek: cykl 2012-2014”, które wchodzi w życie dla okresów rocznych rozpoczynających się 1 stycznia 2016 roku lub później. Poprawki do standardów obejmują:
 - MSSF 5: zmiana do standardu przewiduje, że jeśli spółka zmieniła przeznaczenie aktywów z przeznaczonych do sprzedaży bezpośrednio na przeznaczone do wydania właścicielom lub z przeznaczonych do wydania właścicielom na przeznaczone do sprzedaży, oznacza to kontynuację pierwotnego planu i nie odwraca się dokonanych korekt.
 - MSSF 7: dzięki zmianie do standardu doprecyzowano, że obowiązujące od 2013 roku wymogi dotyczące ujawniania informacji o pozycjach wykazywanych w kwotach netto nie obowiązują dla skróconych sprawozdań śródrocznych, chyba, że są to informacje wymagające ujawnienia na podstawie ogólnych zasad MSR 34.
 - MSSF 7: zmiana wprowadza nową wskazówkę pozwalającą ocenić, czy zostało utrzymane zaangażowanie w przekazanych aktywach. Jeżeli jednostka przekazała aktywa, jednak zawarła umowę serwisową, w której wynagrodzenie jest uzależnione od kwot i terminów spłat przekazanego składnika aktywów, oznacza to, że jednostka utrzymuje zaangażowanie w tym składniku aktywów.
 - MSR 19: standard dopuszcza stosowanie do dyskontowania przepływów stopy procentowe odpowiednie dla skarbowych papierów wartościowych w przypadku, gdy rynek dla papierów wartościowych podmiotów komercyjnych jest płytki. Zmiana do standardu określa, iż głębokość rynku należy oceniać z punktu widzenia waluty tych papierów, a nie kraju
 - MSR 34: standard pozwala, aby niektóre informacje wymagane przez MSR 34 dla skróconych śródrocznych sprawozdań finansowych były prezentowane w innych dokumentach, które takim śródrocznemu sprawozdaniu towarzyszą, na przykład w sprawozdaniu z działalności. Jeżeli informacje zostaną zamieszczone w dokumentach towarzyszących, należy w śródrocznym sprawozdaniu finansowym zamieścić wyraźne odniesienie do miejsc, gdzie je ujawniono. Dodatkowe dokumenty muszą być dostępne dla użytkowników na tych samych warunkach i w tym samym czasie, co śródroczne sprawozdanie finansowe. W przeciwnym wypadku śródroczne sprawozdanie finansowe zostanie uznane za niekompletne.
- Zmiany MSSF 10 „Skonsolidowane sprawozdania finansowe”, MSSF 12 „Ujawnianie informacji na temat udziałów w innych jednostkach” i MSR 28 „Inwestycje w jednostkach stowarzyszonych i wspólnych przedsięwzięciach”
Rada MSR dodała kolejne zwolnienia z wymogu konsolidacji lub stosowania metody praw własności w przypadku jednostek inwestycyjnych:
 - jeżeli spółka dominująca średniego szczebla jest zależna od jednostki inwestycyjnej, która wykazuje swoje inwestycje w wartości godziwej zgodnie z MSR 39 / MSSF 9, to taka spółka dominująca średniego szczebla może nie sporządzać skonsolidowanych sprawozdań finansowych,
 - jeżeli inwestor jest zależny od jednostki inwestycyjnej, która wykazuje swoje inwestycje w wartości godziwej zgodnie z MSR 39 / MSSF 9, to taki inwestor może nie stosować metody praw własności do ujmowania swoich inwestycji w jednostki współkontrolowane lub stowarzyszone,
 - jednostka inwestycyjna jest obowiązana konsolidować jednostki zależne, które świadczą usługi pomocnicze; jeśli jednak taka jednostka zależna jest sama jednostką inwestycyjną, nie konsoliduje się jej.

Zmiany obowiązują dla okresów rocznych rozpoczynających się 1 stycznia 2016 roku lub później.

Zmiany nie dotyczą skonsolidowanych sprawozdań finansowych Grupy, gdyż Spółka dominująca nie posiada statusu jednostki inwestycyjnej.

- Zmiany MSR 1 „Prezentacja sprawozdań finansowych”. Rada MSR w ramach większego projektu, który ma doprowadzić do zwiększenia przejrzystości i uniknięcia nadmiernych ujawnień w sprawozdaniu finansowym, opublikowała szereg zmian do MSR 1. Zmiany obejmują następujące aspekty:
 - Rada zwraca uwagę na to, że umieszczenie w sprawozdaniu finansowym zbyt wielu nieistotnych informacji powoduje, że sprawozdanie finansowe staje się nieczytelne i jest sprzeczne z zasadą istotności,
 - wymagane przez standard pozycje sprawozdania z wyniku i pozostałych całkowych dochodów oraz sprawozdania z sytuacji finansowej mogą być dezagregowane,

Nazwa grupy kapitałowej:	Grupa Kapitałowa SUWARY		
Okres objęty sprawozdaniem finansowym:	01.10.2015 – 30.09.2016	Waluta sprawozdawcza:	złoty polski (PLN)
Poziom zaokrągleń:	wszystkie kwoty w tabelach wyrażone są w tysiącach złotych polskich (o ile nie wskazano inaczej)		

- dodano wymogi dotyczące sum częściowych zamieszczanych w sprawozdaniu z wyniku i pozostałych całkowitych dochodów oraz w sprawozdaniu z sytuacji finansowej,
- kolejność not do sprawozdania finansowego zależy od decyzji spółki, jednak należy w tym zakresie zapewnić zrozumiałość i porównywalność. Data wejścia w życie 1 stycznia 2016 roku lub później.

- MSSF 16 „Leasing”. Nowy standard regulujący umowy leasingu (w tym umowy najmu i dzierżawy) zawiera nową definicję leasingu. Znaczące zmiany dotyczą leasingobiorców: standard wymaga ujęcia w bilansie dla każdej umowy leasingowej wartości „prawa do korzystania ze składnika aktywów” i analogicznego zobowiązania finansowego. Prawo do korzystania z aktywów jest następnie amortyzowane, natomiast zobowiązanie wyceniane w zamortyzowanym koszcie. Przewidziano uproszczenia dla umów krótkoterminowych (do 12 miesięcy) i aktywów o niskiej wartości. Podejście księgowe do leasingów od strony leasingodawcy jest zbliżone do zasad określonych w dotychczasowym MSR 17. Data wejścia w życie 1 stycznia 2019 roku lub później. standard nie zaakceptowany przez Komisję Europejską

Grupa zamierza wdrożyć powyższe regulacje w terminach przewidzianych do zastosowania przez standardy lub interpretacje

c) Zasady rachunkowości

Skonsolidowane sprawozdanie finansowe zostało sporządzone zgodnie z zasadą kosztu historycznego, z wyjątkiem nieruchomości inwestycyjnych, pochodnych instrumentów finansowych oraz aktywów finansowych dostępnych do sprzedaży, które są wyceniane według wartości godziwej.

Prezentacja sprawozdań finansowych

Skonsolidowane sprawozdanie finansowe prezentowane jest zgodnie z MSR 1. Grupa Kapitałowa prezentuje odrębnie „Skonsolidowany rachunek zysków i strat”, który zamieszczony jest bezpośrednio przed „Skonsolidowanym sprawozdaniem z całkowitych dochodów”.

„Skonsolidowany rachunek zysków i strat” prezentowany jest w wariantach kalkulacyjnym, natomiast „Skonsolidowany rachunek przepływów pieniężnych” sporządzany jest metodą pośrednią.

W przypadku retrospektywnego wprowadzenia zmian zasad rachunkowości lub korekty błędów, Grupa prezentuje bilans sporządzony dodatkowo na początek okresu porównawczego.

Segmenty operacyjne

Przy wyodrębnianiu segmentów operacyjnych Zarząd Spółki dominującej kieruje się liniami produktowymi, które reprezentują główne usługi oraz wyroby dostarczane przez Grupę. Każdy z segmentów jest zarządzany odrębnie w ramach danej linii produktowej, z uwagi na specyfikę świadczonych usług oraz wytwarzanych wyrobów wymagających odmiennych technologii, zasobów oraz podejścia do realizacji.

Zgodnie z MSSF 8 wyniki segmentów operacyjnych wynikają z wewnętrznych raportów weryfikowanych okresowo przez Zarząd Spółki dominującej (główny organ decyzyjny w Grupie Kapitałowej). Zarząd Spółki dominującej analizuje wyniki segmentów operacyjnych na poziomie zysku (straty) z działalności operacyjnej. Pomiar wyników segmentów operacyjnych stosowany w kalkulacjach zarządczych zbieżny jest z zasadami rachunkowości zastosowanymi przy sporządzaniu skonsolidowanego sprawozdania finansowego, za wyjątkiem następujących obszarów:

Przychody ze sprzedaży wykazane w skonsolidowanym rachunku zysków i strat nie różnią się od przychodów prezentowanych w ramach segmentów operacyjnych, za wyjątkiem przychodów nieprzypisanych do segmentów oraz wyłączenia konsolidacyjnych dotyczących transakcji pomiędzy segmentami.

Aktywa Grupy, których nie można bezpośrednio przypisać do działalności danego segmentu operacyjnego, nie są alokowane do aktywów segmentów operacyjnych.

Na dzień 30.09.2016 roku Grupa Kapitałowa wyodrębnia cztery segmenty operacyjne związane z liniami produktowymi, które reprezentują główne usługi oraz wyroby dostarczane przez Spółki:

Segment A - przedstawia działalność związaną ze sprzedażą opakowań,

Segment B – przedstawia działalność związaną ze sprzedażą kartuszy,

Segment C - przedstawia działalność związaną ze sprzedażą usług w zakresie zarządzania własnością intelektualną oraz badaniami i rozwojem.

Nazwa grupy kapitałowej:	Grupa Kapitałowa SUWARY		
Okres objęty sprawozdaniem finansowym:	01.10.2015 – 30.09.2016	Waluta sprawozdawcza:	złoty polski (PLN)
Poziom zaokrągleń:	wszystkie kwoty w tabelach wyrażone są w tysiącach złotych polskich (o ile nie wskazano inaczej)		

Segment D - sprzedaż detali z tworzyw sztucznych wykorzystywanych w przemyśle motoryzacyjnym, elektrotechnicznym, zabawkarskim, medycznym i opakowaniowym, sprzedaż form wtryskowych.

Konsolidacja

Skonsolidowane sprawozdanie finansowe obejmuje sprawozdanie finansowe Spółki dominującej oraz sprawozdania finansowe spółek, nad którymi Grupa sprawuje kontrolę tj. spółek zależnych, sporządzone na dzień 30 września 2016 roku. Przez kontrolę rozumie się zdolność wpływania na politykę finansową i operacyjną spółki zależnej w celu osiągnięcia korzyści ekonomicznych z jej działalności.

Sprawozdania finansowe Spółki dominującej oraz spółek zależnych objętych skonsolidowanym sprawozdaniem finansowym, sporządza się na ten sam dzień bilansowy tj. na 30 września 2016. W przypadkach gdy jest to konieczne, w sprawozdaniach finansowych spółek zależnych dokonuje się korekt mających na celu ujednoczenie zasad rachunkowości stosowanych przez spółkę z zasadami stosowanymi przez Grupę Kapitałową.

Wyłączeniu z obowiązku konsolidacji mogą podlegać spółki, których sprawozdania finansowe są nieistotne z punktu widzenia skonsolidowanego sprawozdania finansowego Grupy Kapitałowej. Spółka zależna jest również wyłączona z konsolidacji, jeżeli została nabyta i jest posiadana wyłącznie z zamiarem jej odsprzedaży w bliskiej przyszłości. Inwestycje w spółkach zależnych zaklasyfikowane jako przeznaczone do sprzedaży ujmują się zgodnie z MSSF 5.

Spółki zależne obejmowane są konsolidacją metodą pełną.

Metoda konsolidacji pełnej polega na łączeniu sprawozdań finansowych Spółki dominującej oraz spółek zależnych poprzez zsumowanie, w pełnej wartości, poszczególnych pozycji aktywów, zobowiązań, kapitału własnego, przychodów oraz kosztów. W celu zaprezentowania Grupy Kapitałowej w taki sposób, jak gdyby stanowiła ona pojedynczą jednostkę gospodarczą dokonuje się następujących wyłączenia:

- na moment nabycia kontroli ujmowana jest wartość firmy lub zysk zgodnie z MSSF 3,
- określane są i prezentowane oddzielnie udziały niedające kontroli,
- salda rozliczeń między spółkami Grupy Kapitałowej i transakcje (przychody, koszty, dywidendy) wyłącza się w całości,
- wyłączeniu podlegają zyski i straty z tytułu transakcji zawieranych wewnątrz Grupy Kapitałowej, które są ujęte w wartości bilansowej aktywów takich jak zapasy i środki trwałe. Straty z tytułu transakcji wewnątrz Grupy analizowane są pod kątem utraty wartości aktywów z perspektywy Grupy,
- ujmują się podatek odroczone z tytułu różnic przejściowych wynikających z wyłączenia zysków i strat osiągniętych na transakcjach zawartych wewnątrz Grupy Kapitałowej (zgodnie z MSR 12).

Udziały niedające kontroli wykazywane są w odrębnej pozycji kapitałów własnych i reprezentują tę część dochodów całkowitych oraz aktywów netto spółek zależnych, które przypadają na podmioty inne niż spółki Grupy Kapitałowej. Grupa alokuje dochody całkowite spółek zależnych pomiędzy akcjonariuszy Spółki dominującej oraz podmioty niekontrolujące na podstawie ich udziału we własności.

Transakcje z podmiotami niekontrolującymi, które nie skutkują utratą kontroli przez Spółkę dominującą, Grupa traktuje jak transakcje kapitałowe (patrz również podpunkt b) dotyczący zmian standardów i interpretacji):

- sprzedaż częściowa udziałów na rzecz podmiotów niekontrolujących - różnica pomiędzy ceną sprzedaży a wartością bilansową aktywów netto spółki zależnej, przypadających na udziały sprzedane podmiotom niekontrolującym, ujmowana jest bezpośrednio w kapitale w pozycji wynik z lat ubiegłych.
- nabycie udziałów od podmiotów niekontrolujących - różnica pomiędzy ceną nabycia a wartością bilansową aktywów netto nabytych od podmiotów niekontrolujących ujmowana jest bezpośrednio w kapitale w pozycji wynik z lat ubiegłych.

Połączenia jednostek gospodarczych

Transakcje połączenia jednostek gospodarczych, wchodzące w zakres MSSF 3, rozliczane są metodą przejścia. Na dzień objęcia kontroli aktywa i pasywa jednostki przejmowanej są wyceniane zasadniczo według wartości godziwej oraz zgodnie z MSSF 3 identyfikowane są aktywa i zobowiązania, bez względu na to czy były one ujawniane w sprawozdaniu finansowym przejmowanej jednostki przed przejściem.

Wynagrodzenie przekazane w zamian za kontrolę obejmuje wydane aktywa, zaciągnięte zobowiązania oraz wyemitowane instrumenty kapitałowe, wycenione w wartości godziwej na dzień przejścia. Elementem wynagrodzenia jest również warunkowe wynagrodzenie, wyceniane w wartości godziwej na dzień przejścia. Dodatkowe koszty przeprowadzenia połączenia (doradztwo, wyceny itp.) nie stanowią wynagrodzenia za przejście, lecz ujmowane są w dacie poniesienia jako koszt.

Wartość firmy (zysk) kalkulowana jest jako różnica dwóch wartości:

- suma wynagrodzenia przekazanego za kontrolę, udziałów niedających kontroli oraz wartości godziwej pakietów udziałów (akcji) posiadanych w jednostce przejmowanej przed datą przejścia oraz

Nazwa grupy kapitałowej:	Grupa Kapitałowa SUWARY		
Okres objęty sprawozdaniem finansowym:	01.10.2015 – 30.09.2016	Waluta sprawozdawcza:	złoty polski (PLN)
Poziom zaokrągleń:	wszystkie kwoty w tabelach wyrażone są w tysiącach złotych polskich (o ile nie wskazano inaczej)		

- wartość godziwa możliwych do zidentyfikowania przejętych aktywów netto jednostki.

Nadwyżka sumy skalkulowanej w sposób wskazany powyżej ponad wartość godziwą możliwych do zidentyfikowania przejętych aktywów netto jednostki jest ujmowana w aktywach skonsolidowanego bilansu jako wartość firmy. Wartość firmy odpowiada płatności dokonanej przez przejmującego w oczekiwaniu poprzedniej wersji MSSF 3 (patrz również podpunkt b) dotyczący zmian standardów i interpretacji).

W przypadku połączeń jednostek znajdujących się pod wspólną kontrolą, Grupa nie stosuje regulacji wynikających z MSSF 3, lecz rozlicza takie transakcje metodą łączenia udziałów w następujący sposób:

- aktywa i pasywa jednostki przejmowanej ujmowane są w wartości bilansowej. Za wartość bilansową uznaje się raczej tę wartość, która określona została pierwotnie przez podmiot kontrolujący, niż wartości wynikające z jednostkowego sprawozdania finansowego jednostki przejmowanej,
- wartości niematerialne oraz zobowiązania warunkowe ujmowane są na zasadach stosowanych przez jednostkę przed połączeniem, zgodnie z właściwymi MSSF,
- nie powstaje wartość firmy - różnica pomiędzy przekazanym wynagrodzeniem a nabytymi aktywami netto jednostki kontrolowanej ujmowana jest bezpośrednio w kapitale, w pozycji wynik z lat ubiegłych,
- udziały niedające kontroli wyceniane są w proporcji do wartości bilansowej aktywów netto kontrolowanej jednostki,
- dokonywane jest przekształcenie danych porównawczych w taki sposób, jakby połączenie miało miejsce na początek okresu porównawczego. Jeżeli data powstania stosunku podporządkowania nad jednostką jest późniejsza niż początek okresu porównawczego, dane porównawcze prezentowane są od momentu, kiedy po raz pierwszy powstał stosunek podporządkowania.

Inwestycje w jednostkach stowarzyszonych

Jednostki stowarzyszone to takie jednostki, nad którymi Spółka dominująca nie sprawuje kontroli, ale na które wywiera znaczący wpływ, uczestnicząc w ustalaniu polityki finansowej i operacyjnej.

Inwestycje w jednostkach stowarzyszonych są ujmowane początkowo w cenie nabycia, a następnie wyceniane z zastosowaniem metody praw własności. Na moment powstania znaczącego wpływu ustalana jest wartość firmy jako różnica pomiędzy ceną nabycia inwestycji a wartością godziwą aktywów netto przypadających na inwestora. Wartość firmy ujmowana jest w wartości bilansowej inwestycji w jednostkach stowarzyszonych.

Wartość bilansowa inwestycji w jednostkach stowarzyszonych jest powiększana lub pomniejszana o:

- udział Spółki dominującej w zyskach lub stratach jednostki stowarzyszonej,
- udział Spółki dominującej w innych całkowitych dochodach jednostki stowarzyszonej, wynikających m.in. z przeszacowania rzeczowych aktywów trwałych oraz z tytułu różnic kursowych z przeliczenia jednostek zagranicznych. Kwoty te wykazuje się w korespondencji z odpowiednią pozycją „Skonsolidowanego sprawozdania z całkowitych dochodów”,
- zyski i straty wynikające z transakcji pomiędzy Grupą a jednostką stowarzyszoną, które podlegają wyłączeniu konsolidacyjnym do poziomu posiadanego udziału,
- otrzymane wypłaty z zysku wypracowanego przez jednostkę stowarzyszoną, które obniżają wartość bilansową inwestycji.

Sprawozdania finansowe Spółki dominującej oraz spółek stowarzyszonych ujętych w skonsolidowanym sprawozdaniu finansowym metodą praw własności, sporządza się na ten sam dzień bilansowy tj. na 30 września.

Transakcje w walutach obcych

Skonsolidowane sprawozdanie finansowe prezentowane jest w złotym polskim (PLN), który jest również walutą funkcjonalną Spółki dominującej.

Transakcje wyrażone w walutach innych niż polski złoty są przeliczane na złote polskie przy zastosowaniu kursu obowiązującego w dniu zawarcia transakcji (kurs spot).

Na dzień bilansowy pozycje pieniężne wyrażone w walutach innych niż polski złoty są przeliczane na złote polskie przy zastosowaniu kursu zamknięcia obowiązującego na koniec okresu sprawozdawczego tj. średniego kursu ustalonego dla danej waluty przez Narodowy Bank Polski.

W Spółce dominującej na dzień bilansowy pozycje pieniężne wyrażone w walutach innych niż polski złoty są przeliczane na złote polskie przy zastosowaniu odpowiednio obowiązującego na koniec okresu sprawozdawczego kursu zamknięcia (kursu natychmiastowej realizacji, wykonania) tzn. po kursie banku wiodącego- mBank S.A. z pierwszego notowania z dnia bilansowego.

Niepieniężne pozycje bilansowe ujmowane według kosztu historycznego, wyrażonego w walucie obcej, są wykazywane po kursie historycznym z dnia transakcji.

Niepieniężne pozycje bilansowe ewidencjonowane według wartości godziwej, wyrażonej w walucie obcej, wyceniane są według kursu wymiany z dnia ustalenia wartości godziwej tj. średniego kursu ustalonego dla danej waluty przez Narodowy Bank Polski.

Różnice kursowe powstałe z rozliczenia transakcji lub przeliczenia pozycji pieniężnych innych niż instrumenty pochodne, ujmowane są odpowiednio w pozycji przychodów lub kosztów finansowych w kwocie netto, za

Nazwa grupy kapitałowej:	Grupa Kapitałowa SUWARY		
Okres objęty sprawozdaniem finansowym:	01.10.2015 – 30.09.2016	Waluta sprawozdawcza:	złoty polski (PLN)
Poziom zaokrągleń:	wszystkie kwoty w tabelach wyrażone są w tysiącach złotych polskich (o ile nie wskazano inaczej)		

wyjątkiem różnic kursowych kapitalizowanych w wartości aktywów w przypadkach określonych zasadami rachunkowości (przedstawione w punkcie dotyczącym kosztów finansowania zewnętrznego). Różnice kursowe z wyceny instrumentów pochodnych wyrażonych w walucie obcej ujmowane są w rachunku zysków i strat, o ile nie stanowią zabezpieczenia przepływów pieniężnych..

Na dzień bilansowy aktywa i zobowiązania zagranicznych jednostek zależnych są przeliczane na walutę polską po kursie zamknięcia obowiązującym na dzień bilansowy tj. po średnim kursie ustalonym dla danej waluty przez Narodowy Bank Polski.

Koszty finansowania zewnętrznego

Koszty finansowania, które można bezpośrednio przyporządkować nabyciu, budowie lub wytworzeniu dostosowywanego składnika aktywów, aktywuje się jako część ceny nabycia lub kosztu wytworzenia tego składnika aktywów. Na koszty finansowania zewnętrznego składają się odsetki oraz zyski lub straty z tytułu różnic kursowych do wysokości, która koryguje koszty odsetek.

Powyższe zasady Grupa stosuje prospektywnie począwszy od 1 stycznia 2009 roku.

Wartość firmy

Wartość firmy ujmowana jest początkowo zgodnie z MSSF 3 (patrz wyżej podpunkt dotyczący połączeń jednostek gospodarczych). Wartości firmy nie amortyzuje się, zamiast tego corocznie przeprowadzany jest test na utratę wartości zgodnie z MSR 36 (patrz podpunkt dotyczący utraty wartości niefinansowych aktywów trwałych).

Wartości niematerialne

Wartości niematerialne obejmują znaki towarowe, patenty i licencje, oprogramowanie komputerowe, koszty prac rozwojowych oraz pozostałe wartości niematerialne, które spełniają kryteria ujęcia określone w MSR 38. W pozycji tej wykazywane są również wartości niematerialne, które nie zostały jeszcze oddane do użytkowania (wartości niematerialne w trakcie wytwarzania).

Wartości niematerialne na dzień bilansowy wykazywane są według ceny nabycia lub kosztu wytworzenia pomniejszonych o umorzenie oraz odpisy aktualizujące z tytułu utraty wartości. Wartości niematerialne o określonym okresie użytkowania amortyzowane są metodą liniową przez okres ich ekonomicznej użyteczności. Okresy użytkowania poszczególnych wartości niematerialnych poddawane są corocznej weryfikacji, a w razie konieczności korygowane od początku następnego roku obrotowego.

Posiadane przez Grupę wartości niematerialne obejmują licencje i oprogramowania komputerowe. Przewidywany okres ekonomicznej użyteczności ustalono od 2-5 lat.

Koszty związane z utrzymaniem oprogramowania, ponoszone w okresach późniejszych, ujmowane są jako koszt okresu w momencie ich poniesienia.

Koszty prac badawczych są ujmowane w rachunku zysków i strat w momencie ich poniesienia.

Zyski lub straty wynikłe ze zbycia wartości niematerialnych są określane jako różnica pomiędzy przychodami ze sprzedaży a wartością netto tych wartości niematerialnych i są ujmowane w rachunku zysków i strat w pozostałych przychodach lub kosztach operacyjnych.

Rzeczowe aktywa trwałe

Rzeczowe aktywa trwałe początkowo ujmowane są według ceny nabycia lub kosztu wytworzenia. Cenę nabycia zwiększają wszystkie koszty związane bezpośrednio z zakupem i przystosowaniem składnika majątku do stanu zdolnego do użytkowania.

Po początkowym ujęciu rzeczowe aktywa trwałe wykazywane są według ceny nabycia lub kosztu wytworzenia pomniejszonych o umorzenie oraz odpisy aktualizujące z tytułu utraty wartości. Rzeczowe aktywa trwałe w trakcie wytwarzania nie podlegają amortyzacji do czasu zakończenia budowy lub montażu i przekazania środka trwałego do używania.

Amortyzacja jest naliczana metodą liniową przez szacowany okres użytkowania danego składnika aktywów, który dla poszczególnych grup rzeczowych aktywów trwałych wynosi:

Nazwa grupy kapitałowej:	Grupa Kapitałowa SUWARY		
Okres objęty sprawozdaniem finansowym:	01.10.2015 – 30.09.2016	Waluta sprawozdawcza:	złoty polski (PLN)
Poziom zaokrągleń:	wszystkie kwoty w tabelach wyrażone są w tysiącach złotych polskich (o ile nie wskazano inaczej)		

Grupa	Okres
Budynki i budowle	2-40 lat
Maszyny i urządzenia	2-50 lat
Środki transportu	2-7 lat
Pozostałe środki trwałe	2-40 lat

Rozpoczęcie amortyzacji następuje po miesiącu, w którym środek trwały jest dostępny do użytkowania. Ekonomiczne okresy użyteczności oraz metody amortyzacji są weryfikowane raz w roku, powodując ewentualną korektę odpisów amortyzacyjnych w kolejnych latach.

Środki trwałe są dzielone na części składowe będące pozycjami o istotnej wartości, dla których można przyporządkować odrębny okres ekonomicznej użyteczności. Częścią składową są również koszty generalnych przeglądów oraz istotne części zamienne i wyposażenie, jeżeli będą wykorzystywane przez okres dłuższy niż rok. Bieżące koszty utrzymania poniesione po dacie oddania środka trwałego do używania, takie jak koszty konserwacji i napraw, ujmowane są w rachunku zysków i strat w momencie ich poniesienia.

Dana pozycja rzeczowych aktywów trwałych może zostać usunięta z bilansu po dokonaniu jej zbycia lub w przypadku, gdy nie są spodziewane żadne ekonomiczne korzyści wynikające z dalszego użytkowania takiego składnika aktywów. Zyski lub straty wynikłe ze sprzedaży, likwidacji lub zaprzestania użytkowania środków trwałych są określane jako różnica pomiędzy przychodami ze sprzedaży a wartością netto tych środków trwałych i są ujmowane w rachunku zysków i strat w pozostałych przychodach lub kosztach operacyjnych.

Aktywa w leasingu

Umowy leasingu finansowego, na mocy której następuje przeniesienie na Grupę zasadniczo całego ryzyka i pożytków wynikających z posiadania przedmiotu leasingu, są ujmowane w aktywach oraz zobowiązaniach na dzień rozpoczęcia okresu leasingu. Wartość aktywów oraz zobowiązań określana jest na dzień rozpoczęcia leasingu według niższej z następujących dwóch wartości: wartości godziwej środka trwałego stanowiącego przedmiot leasingu lub wartości bieżącej minimalnych opłat leasingowych.

Minimalne opłaty leasingowe rozdziela się pomiędzy koszty finansowe i zmniejszenie salda zobowiązania z tytułu leasingu w sposób umożliwiający uzyskanie stałej stopy odsetek w stosunku do niespłaconego salda zobowiązania. Warunkowe opłaty leasingowe są ujmowane w kosztach okresu, w którym je poniesiono.

Środki trwałe użytkowane na mocy umów leasingu finansowego są amortyzowane według takich samych zasad jak stosowane do własnych aktywów Grupy. W sytuacji jednak, gdy brak jest wystarczającej pewności, że Grupa uzyska tytuł własności przed końcem okresu leasingu wówczas dany składnik jest amortyzowany przez krótszy z dwóch okresów: szacowany okres użytkowania środka trwałego lub okres leasingu.

Umowy leasingowe, zgodnie z którymi leasingodawca zachowuje zasadniczo całe ryzyko i wszystkie pożytki wynikające z posiadania przedmiotu leasingu, zaliczane są do umów leasingu operacyjnego. Opłaty leasingowe z tytułu leasingu operacyjnego ujmowane są jako koszty w rachunku zysków i strat metodą liniową przez okres trwania leasingu.

Utrata wartości niefinansowych aktywów trwałych

Corocznemu testowi na utratę wartości podlegają następujące składniki aktywów:

- wartość firmy, przy czym po raz pierwszy test na utratę wartości przeprowadza się do końca okresu, w którym miało miejsce połączenie,
- wartości niematerialne o nieokreślonym okresie użytkowania oraz
- wartości niematerialne, które jeszcze nie są użytkowane.

W odniesieniu do pozostałych składników wartości niematerialnych oraz rzeczowych aktywów trwałych dokonywana jest coroczna ocena, czy wystąpiły przesłanki, które mogą świadczyć o utracie ich wartości. W razie stwierdzenia, że jakieś zdarzenia lub okoliczności mogą wskazywać na trudność w odzyskaniu wartości bilansowej danego składnika aktywów, przeprowadzany jest test na utratę wartości.

Dla potrzeb przeprowadzenia testu na utratę wartości aktywa grupowane są na najniższym poziomie, na jakim generują przepływy pieniężne niezależnie od innych aktywów lub grup aktywów (tzw. ośrodki wypracowujące przepływy pieniężne). Składniki aktywów samodzielnie generujące przepływy pieniężne testowane są indywidualnie.

Wartość firmy jest alokowana do tych ośrodków wypracowujących środki pieniężne, z których oczekuje się korzyści synergii wynikających z połączenia jednostek gospodarczych, przy czym ośrodkami wypracowującymi przepływy pieniężne są co najmniej segmenty operacyjne.

Jeżeli wartość bilansowa przekracza szacowaną wartość odzyskiwaną aktywów bądź ośrodków wypracowujących środki pieniężne, do których aktywa te należą, wówczas wartość bilansowa jest obniżana do poziomu wartości odzyskiwanej. Wartość odzyskiwana odpowiada wyższej z następujących dwóch wartości:

Nazwa grupy kapitałowej:	Grupa Kapitałowa SUWARY		
Okres objęty sprawozdaniem finansowym:	01.10.2015 – 30.09.2016	Waluta sprawozdawcza:	złoty polski (PLN)
Poziom zaokrągleń:	wszystkie kwoty w tabelach wyrażone są w tysiącach złotych polskich (o ile nie wskazano inaczej)		

wartości godziwej pomniejszonej o koszty sprzedaży lub wartości użytkowej. Przy ustalaniu wartości użytkowej, szacowane przyszłe przepływy pieniężne są dyskontowane do wartości bieżącej przy zastosowaniu stopy dyskontowej odzwierciedlającej aktualne oceny rynkowe wartości pieniądza w czasie oraz ryzyka związanego z danym składnikiem aktywów.

Odpis z tytułu utraty wartości w pierwszej kolejności przypisywany jest do wartości firmy. Pozostała kwota odpisu obniża proporcjonalnie wartość bilansową aktywów wchodzących do ośrodka wypracowującego przepływy. Odpisy aktualizujące z tytułu utraty wartości są ujmowane w rachunku zysków i strat w pozycji pozostałych kosztów operacyjnych.

Odpisy aktualizujące wartość firmy nie podlegają odwróceniu w kolejnych okresach. W przypadku pozostałych składników aktywów, na kolejne dni bilansowe oceniane są przesłanki wskazujące na możliwość odwrócenia odpisów aktualizujących. Odwrócenie odpisu ujmowane jest w rachunku zysków i strat w pozycji pozostałych przychodów operacyjnych.

Na dzień 30.09.2016 roku nie wystąpiły przesłanki, które świadczyłyby o utracie wartości niefinansowych aktywów trwałych..

Z dniem 31.10.2015 roku Spółka dominująca nabyła Zorganizowaną Cześć Przedsiębiorstwa – zakład w Bydgoszczy o czym informowała RB 29/2015 z dnia 30.10.2015. Nabyte w dniu 31 października 2015 roku przedsiębiorstwo zostało włączone do Spółki Suwary S.A.

Nieruchomości inwestycyjne

Nieruchomość inwestycyjna jest utrzymywana w posiadaniu ze względu na przychody z czynszów oraz/ lub przyrost jej wartości i jest wyceniana w oparciu o model wartości godziwej.

Początkowe ujęcie nieruchomości inwestycyjnej następuje według ceny nabycia lub kosztu wytworzenia z uwzględnieniem kosztów przeprowadzenia transakcji. Na kolejne dni bilansowe nieruchomość inwestycyjna jest wyceniana w wartości godziwej, określonej przez niezależnego rzeczoznawcę z uwzględnieniem lokalizacji oraz charakteru nieruchomości oraz aktualnych warunków rynkowych.

Zyski lub straty wynikające ze zmian wartości godziwej nieruchomości inwestycyjnych są ujmowane w rachunku zysków i strat w okresie, w którym wystąpiły zmiany, w pozycji pozostałych przychodów lub kosztów operacyjnych.

Nieruchomość inwestycyjną usuwa się z bilansu w momencie jej zbycia lub trwałego wycofania z użytkowania, jeżeli nie oczekuje się uzyskania w przyszłości żadnych korzyści ekonomicznych.

Na dzień 30.09.2016 roku Grupa Kapitałowa nie ma nieruchomości inwestycyjnych.

Instrumenty finansowe

Instrumentem finansowym jest każda umowa, która skutkuje powstaniem składnika aktywów finansowych u jednej ze stron i jednocześnie zobowiązania finansowego lub instrumentu kapitałowego u drugiej ze stron.

Składnik aktywów finansowych lub zobowiązanie finansowe jest wykazywane w bilansie, gdy Grupa staje się stroną umowy tego instrumentu. Standaryzowane transakcje kupna i sprzedaży aktywów i zobowiązań finansowych ujmuje się na dzień zawarcia transakcji.

Składnik aktywów finansowych wyłącza się z bilansu w przypadku, gdy wynikające z zawartej umowy prawa do korzyści ekonomicznych i ryzyka z niej wynikające zostały zrealizowane, wygasły lub Grupa się ich zrzekła.

Grupa wyłącza z bilansu zobowiązanie finansowe wtedy, gdy zobowiązanie wygasło, to znaczy, kiedy obowiązek określony w umowie został wypełniony, umorzony lub wygasł.

Na dzień nabycia aktywa i zobowiązania finansowe Grupa wycenia w wartości godziwej, czyli najczęściej według wartości godziwej uiszczonej zapłaty w przypadku składnika aktywów lub otrzymanej kwoty w przypadku zobowiązania. Koszty transakcji Grupa włącza do wartości początkowej wyceny wszystkich aktywów i zobowiązań finansowych, poza kategorią aktywów i zobowiązań wycenianych w wartości godziwej poprzez rachunek zysków i strat.

Na dzień bilansowy aktywa oraz zobowiązania finansowe wyceniane są według zasad przedstawionych poniżej.

Aktywa finansowe

Dla celów wyceny po początkowym ujęciu, aktywa finansowe inne niż instrumenty pochodne zabezpieczające, Grupa klasyfikuje z podziałem na:

- pożyczki i należności,
- aktywa finansowe wyceniane według wartości godziwej przez rachunek zysków i strat,
- inwestycje utrzymywane do terminu wymagalności oraz
- aktywa finansowe dostępne do sprzedaży.

Nazwa grupy kapitałowej:	Grupa Kapitałowa SUWARY		
Okres objęty sprawozdaniem finansowym:	01.10.2015 – 30.09.2016	Waluta sprawozdawcza:	złoty polski (PLN)
Poziom zaokrągleń:	wszystkie kwoty w tabelach wyrażone są w tysiącach złotych polskich (o ile nie wskazano inaczej)		

Kategorie te określają zasady wyceny na dzień bilansowy oraz ujęcie zysków lub strat z wyceny w rachunku zysków i strat lub w innych całkowitych dochodach. Zyski lub straty ujmowane w rachunku zysków i strat prezentowane są jako przychody lub koszty finansowe, za wyjątkiem odpisów aktualizujących należności z tytułu dostaw i usług, które prezentowane są jako pozostałe koszty operacyjne.

Wszystkie aktywa finansowe, za wyjątkiem wycenianych w wartości godziwej przez rachunek zysków i strat, podlegają ocenie na każdy dzień bilansowy ze względu na wystąpienie przesłanek utraty ich wartości. Składnik aktywów finansowych podlega odpisom aktualizującym, jeżeli istnieją obiektywne dowody świadczące o utracie jego wartości. Przesłanki utraty wartości analizowane są dla każdej kategorii aktywów finansowych odrębnie, co zostało zaprezentowane poniżej.

Pożyczki i należności to niebędące instrumentami pochodnymi aktywa finansowe, o ustalonych lub możliwych do określenia płatnościach, które nie są kwotowane na aktywnym rynku. Pożyczki i należności wyceniane są według zamortyzowanego kosztu z zastosowaniem metody efektywnej stopy procentowej. Wycena krótkoterminowych należności odbywa się w wartości wymagającej zapłaty ze względu na nieznaczące efekty dyskonta.

Aktywa finansowe kwalifikowane do kategorii pożyczek i należności wykazywane są w bilansie jako:

- aktywa długoterminowe w pozycji „Należności i pożyczki” oraz
- aktywa krótkoterminowe w pozycjach „Pożyczki”, „Należności z tytułu dostaw i usług oraz pozostałe należności” oraz „Środki pieniężne i ich ekwiwalenty”.

Odpisy na należności wątpliwe szacowane są, gdy ściągnięcie pełnej kwoty należności przestało być prawdopodobne. Znaczące salda należności podlegają indywidualnej ocenie w przypadku dłużników zalegających z zapłatą lub gdy uzyskano obiektywne dowody, że dłużnik może nie uiścić należności (np. trudna sytuacja finansowa dłużnika, proces sądowy przeciwko dłużnikowi, niekorzystne dla dłużnika zmiany otoczenia gospodarczego). Dla należności nie podlegających indywidualnej ocenie, przesłanki utraty wartości analizowane są w ramach poszczególnych klas aktywów określonych ze względu na ryzyko kredytowe (wynikające np. z branży, regionu lub struktury odbiorców). Wskaźnik odpisów aktualizujących dla poszczególnych klas oparty jest zatem na zaobserwowanych w niedawnej przeszłości trendach dotyczących trudności w spłacie należności przez dłużników.

Aktywa finansowe wyceniane według wartości godziwej przez rachunek zysków i strat obejmują aktywa klasyfikowane jako przeznaczone do obrotu lub wyznaczone przy początkowym ujęciu do wyceny w wartości godziwej przez rachunek zysków i strat ze względu na spełnienie kryteriów określonych w MSR 39.

Do tej kategorii zaliczane są wszystkie instrumenty pochodne wykazywane w bilansie w odrębnej pozycji „Pochodne instrumenty finansowe”, za wyjątkiem pochodnych instrumentów zabezpieczających ujmowanych zgodnie z rachunkowością zabezpieczeń. Grupa nie stosuje rachunkowości zabezpieczeń.

Instrumenty należące do tej kategorii wyceniane są w wartości godziwej, a skutki wyceny ujmowane są w rachunku zysków i strat. Zyski i straty z wyceny aktywów finansowych określone są przez zmianę wartości godziwej ustalonej na podstawie bieżących na dzień bilansowy cen pochodzących z aktywnego rynku lub na podstawie technik wyceny, jeżeli aktywny rynek nie istnieje.

Inwestycje utrzymywane do terminu wymagalności to niebędące instrumentami pochodnymi aktywa finansowe, z ustalonymi lub możliwymi do określenia płatnościami oraz o ustalonym terminie wymagalności, względem których Grupa ma zamiar i jest w stanie utrzymać w posiadaniu do upływu terminu wymagalności, z wyłączeniem aktywów zaklasyfikowanych do pożyczek i należności.

W tej kategorii Grupa ujmuje obligacje i inne papiery dłużne utrzymywane do terminu wymagalności, wykazywane w bilansie w pozycji „Pozostałych aktywów finansowych”. Grupa nie posiada aktywów finansowych o ustalonym terminie wymagalności.

Inwestycje utrzymywane do terminu wymagalności wyceniane są według zamortyzowanego kosztu z zastosowaniem metody efektywnej stopy procentowej. Jeżeli występują dowody wskazujące na możliwość wystąpienia utraty wartości inwestycji utrzymywanych do terminu wymagalności (np. ocena zdolności kredytowej spółek emitujących obligacje), aktywa wyceniane są w wartości bieżącej szacowanych przyszłych przepływów pieniężnych. Zmiany wartości bilansowej inwestycji, łącznie z odpisami aktualizującymi z tytułu utraty wartości, ujmowane są w rachunku zysków i strat.

Aktywa finansowe dostępne do sprzedaży to niebędące instrumentami pochodnymi aktywa finansowe, które zostały wyznaczone jako dostępne do sprzedaży lub nie kwalifikują się do żadnej z powyższych kategorii aktywów finansowych.

W tej kategorii Grupa ujmuje notowane obligacje nieutrzymywane do terminów wymagalności oraz akcje spółek innych niż spółki zależne lub stowarzyszone. Aktywa te w bilansie wykazywane są w pozycji „Pozostałych aktywów finansowych”. Grupa nie posiada aktywów finansowych do sprzedaży.

Akcje spółek nienotowanych wyceniane są w cenie nabycia pomniejszonej o odpisy z tytułu utraty wartości, ze względu na brak możliwości wiarygodnego oszacowania ich wartości godziwej. Odpisy aktualizujące ujmowane są w rachunku zysków i strat.

Nazwa grupy kapitałowej:	Grupa Kapitałowa SUWARY		
Okres objęty sprawozdaniem finansowym:	01.10.2015 – 30.09.2016	Waluta sprawozdawcza:	złoty polski (PLN)
Poziom zaokrągleń:	wszystkie kwoty w tabelach wyrażone są w tysiącach złotych polskich (o ile nie wskazano inaczej)		

Wszystkie inne aktywa finansowe dostępne do sprzedaży wyceniane są w wartości godziwej. Zyski i straty z wyceny ujmowane są jako inne całkowite dochody i kumulowane w kapitale z aktualizacji wyceny aktywów finansowych dostępnych do sprzedaży, za wyjątkiem odpisów z tytułu utraty wartości oraz różnic kursowych od aktywów pieniężnych, które ujmowane są w rachunku zysków i strat. W rachunku zysków i strat ujmowane są również odsetki, które byłyby rozpoznane przy wycenie tych składników aktywów finansowych według zamortyzowanego kosztu z zastosowaniem metody efektywnej stopy procentowej.

Odwrócenie odpisów z tytułu utraty wartości aktywów finansowych dostępnych do sprzedaży ujmowane jest w innych całkowitych dochodach, za wyjątkiem odpisów aktualizujących wartość instrumentów dłużnych, których odwrócenie ujmowane jest w rachunku zysków i strat, jeżeli wzrost wartości instrumentu może być obiektywnie łącznie ze zdarzeniem następującym po rozpoznaniu utraty wartości.

W momencie wyłączenia składnika aktywów z bilansu, skumulowane zyski i straty, ujęte poprzednio w innych całkowitych dochodach, przenoszone są z kapitału własnego do rachunku zysków i strat oraz prezentowane są w innych całkowitych dochodach jako reklasyfikacja z tytułu przeniesienia do wyniku finansowego.

Zobowiązania finansowe

Zobowiązania finansowe inne niż instrumenty pochodne zabezpieczające, wykazywane są w następujących pozycjach bilansu:

- kredyty, pożyczki, inne instrumenty dłużne,
- leasing finansowy,
- zobowiązania z tytułu dostaw i usług oraz pozostałe zobowiązania oraz
- pochodne instrumenty finansowe.

Po początkowym ujęciu zobowiązania finansowe wyceniane są według zamortyzowanego kosztu z zastosowaniem metody efektywnej stopy procentowej, za wyjątkiem zobowiązań finansowych przeznaczonych do obrotu lub wyznaczonych jako wycenianych w wartości godziwej przez rachunek zysków i strat. Do kategorii zobowiązań finansowych wycenianych w wartości godziwej przez rachunek zysków i strat Grupa zalicza instrumenty pochodne inne niż instrumenty zabezpieczające. Krótkoterminowe zobowiązania z tytułu dostaw i usług wyceniane są w wartości wymagającej zapłaty ze względu na nieznaczące efekty dyskonta.

Zyski i straty z wyceny zobowiązań finansowych ujmowane są w rachunku zysków i strat w działalności finansowej.

Rachunkowość zabezpieczeń

Grupa nie stosuje określone zasady rachunkowości dla instrumentów pochodnych stanowiących zabezpieczenie przepływów pieniężnych. Zastosowanie rachunkowości zabezpieczeń wymaga spełnienia przez Grupę warunków określonych w MSR 39 dotyczących udokumentowania polityki zabezpieczeń, prawdopodobieństwa wystąpienia transakcji zabezpieczanej oraz efektywności zabezpieczenia. W okresie objętym skonsolidowanym sprawozdaniem finansowym Grupa nie wyznaczyła określonych kontraktów forward jako zabezpieczających przepływy pieniężne. Kontrakty forward nie zostały zawarte przez Grupę w celu zarządzania ryzykiem walutowym w związku z prawnie wiążącymi transakcjami sprzedaży oraz zakupu realizowanymi w walutach obcych.

Zapasy

Zapasy są wyceniane według niższej z dwóch wartości: ceny nabycia/ kosztu wytworzenia oraz wartości netto możliwej do uzyskania. Na cenę nabycia lub koszt wytworzenia składają się koszty zakupu, koszty przetworzenia oraz inne koszty poniesione w trakcie doprowadzenia zapasów do ich aktualnego miejsca i stanu.

Koszt wytworzenia wyrobów gotowych i produkcji w toku obejmuje koszty bezpośrednie (głównie materiały i robociznę) powiększone o narzut pośrednich kosztów produkcji ustalony przy założeniu normalnego wykorzystania mocy produkcyjnych.

Wartość netto możliwa do uzyskania jest to szacowana cena sprzedaży ustalana w toku zwykłej działalności gospodarczej, pomniejszona o koszty wykończenia i koszty niezbędne do doprowadzenia sprzedaży do skutku.

Środki pieniężne i ich ekwiwalenty

Środki pieniężne i ich ekwiwalenty obejmują gotówkę w kasie i na rachunkach bankowych, depozyty płatne na żądanie oraz krótkoterminowe inwestycje o dużej płynności (do 3 miesięcy), łatwo wymienne na gotówkę, dla których ryzyko zmiany wartości jest nieznaczne.

Aktywa trwałe zaklasyfikowane jako przeznaczone do sprzedaży

Aktywa trwałe (grupy aktywów trwałych) są klasyfikowane przez Grupę jako przeznaczone do sprzedaży, jeżeli ich wartość bilansowa zostanie odzyskana przede wszystkim w wyniku transakcji sprzedaży a nie poprzez dalsze użytkowanie. Warunek ten uznaje się za spełniony wyłącznie wówczas, gdy składnik aktywów (grupa aktywów) jest dostępny w swoim obecnym stanie do natychmiastowej sprzedaży, z zachowaniem normalnych i zwyczajowo przyjętych warunków sprzedaży, a wystąpienie transakcji sprzedaży jest wysoce prawdopodobne w ciągu roku od momentu zmiany klasyfikacji.

Aktywa trwałe zaklasyfikowane jako przeznaczone do sprzedaży wyceniane są w niższej z dwóch wartości: wartości bilansowej lub wartości godziwej pomniejszonej o koszty zbycia. Niektóre aktywa trwałe zaklasyfikowane jako przeznaczone do sprzedaży, takie jak aktywa finansowe oraz aktywa z tytułu odroczonego podatku

Nazwa grupy kapitałowej:	Grupa Kapitałowa SUWARY		
Okres objęty sprawozdaniem finansowym:	01.10.2015 – 30.09.2016	Waluta sprawozdawcza:	złoty polski (PLN)
Poziom zaokrągleń:	wszystkie kwoty w tabelach wyrażone są w tysiącach złotych polskich (o ile nie wskazano inaczej)		

dochodowego, wyceniane są według tych samych zasad rachunkowości, jakie były stosowane przez Grupę przed zaklasyfikowaniem do aktywów trwałych przeznaczonych do sprzedaży. Aktywa trwałe zaklasyfikowane jako przeznaczone do sprzedaży nie podlegają amortyzacji.

Kapitał własny

Kapitał podstawowy wykazywany jest w wartości nominalnej wyemitowanych akcji, objętych udziałów zgodnie ze statutem Spółki dominującej oraz wpisem do Krajowego Rejestru Sądowego.

Akcje Spółki dominującej nabyte i zatrzymane przez Spółkę dominującą lub konsolidowane spółki zależne pomniejszają kapitał własny. Akcje własne wyceniane są w cenie nabycia.

Kapitał ze sprzedaży akcji powyżej ich wartości nominalnej powstaje z nadwyżki ceny emisyjnej ponad wartość nominalną akcji, pomniejszonej o koszty emisji.

Pozostałe kapitały obejmują:

- kapitał z tytułu ujęcia wyceny programów płatności akcjami oraz
- kapitał z kumulacji innych całkowitych dochodów obejmujących:
 - przeszacowanie rzeczowych aktywów trwałych do wartości godziwej (patrz podpunkt dotyczący rzeczowych aktywów trwałych),
 - wycenę aktywów finansowych dostępnych do sprzedaży (patrz podpunkt dotyczący instrumentów finansowych),
 - wycenę instrumentów zabezpieczających przepływy pieniężne (patrz podpunkt dotyczący rachunkowości zabezpieczeń),
 - różnice kursowe z przeliczenia zagranicznych jednostek zależnych (patrz podpunkt dotyczący transakcji w walutach obcych),
 - udział w dochodach całkowitych jednostek wycenianych metodą praw własności (patrz podpunkt dotyczący inwestycji w jednostkach stowarzyszonych).

W zyskach zatrzymanych wykazywane są wyniki z lat ubiegłych (również te przekazane na kapitał uchwałami akcjonariuszy) oraz wynik finansowy bieżącego roku.

Wszystkie transakcje z właścicielami Spółki dominującej prezentowane są osobno w „Skonsolidowanym zestawieniu zmian w kapitale własnym”.

Zgodnie z MSR 29 par 24 Spółki które prowadziły działalność w okresie występowania hiperinflacji w Polsce tj. w latach 1990-1996 powinny przekształcić m.in. składniki kapitału własnego, natomiast nie przelicza się zysków zatrzymanych (niepodzielonego wyniku z lat ubiegłych), kapitałów zapasowych i rezerwowych powstałych z podziału zysków w latach ubiegłych oraz nadwyżek z aktualizacji wyceny aktywów. Spółka dokonała przeliczenia kapitału zakładowego powstałego warunkach hiperinflacji w następujący sposób.

okres	Kapitał na BO	zwiększenia	zmniejszenia	Kapitał na BZ	Indeks cen	Kapitał po inflacji	różnica
1995	0,00	4 195 520,00	0,00	4 195 520,00	1,28	5 361 874,56	1 166 354,56
1996	4 195 520,00	0,00	0,00	4 195 520,00	1,20	6 428 887,60	2 233 367,60

W wyniku przeszacowania wartość kapitałów byłaby większa o łączną kwotę 2 233 368, o tą samą wielkość wynik finansowy lat ubiegłych powinien być niższy. Decyzją Zarządu powyższa korekta nie jest wprowadzana do bilansu.

Płatności w formie akcji

W Grupie nie są realizowane programy motywacyjne, w ramach których kluczowym członkom kadry menedżerskiej przyznawane są opcje zamienne na akcje Spółki dominującej.

Świadczenia pracownicze

Wykazywane w bilansie zobowiązania i rezerwy na świadczenia pracownicze obejmują następujące tytuły:

- krótkoterminowe świadczenia pracownicze z tytułu wynagrodzeń (wraz z premiami) oraz składek na ubezpieczenia społeczne,
- rezerwy na niewykorzystane urlopy oraz
- inne długoterminowe świadczenia pracownicze, do których Grupa zalicza oraz odpisy emerytalne.

Krótkoterminowe świadczenia pracownicze

Wartość zobowiązań z tytułu krótkoterminowych świadczeń pracowniczych ustala się bez dyskonta i wykazuje w bilansie w kwocie wymaganej zapłaty.

Nazwa grupy kapitałowej:	Grupa Kapitałowa SUWARY		
Okres objęty sprawozdaniem finansowym:	01.10.2015 – 30.09.2016	Waluta sprawozdawcza:	złoty polski (PLN)
Poziom zaokrągleń:	wszystkie kwoty w tabelach wyrażone są w tysiącach złotych polskich (o ile nie wskazano inaczej)		

Rezerwy na niewykorzystane urlopy

Grupa tworzy rezerwę na koszty kumulowanych płatnych nieobecności, które będzie musiała ponieść w wyniku niewykorzystanego przez pracowników uprawnienia, a które to uprawnienie narosło na dzień bilansowy. Rezerwa na niewykorzystane urlopy stanowi rezerwę krótkoterminową i nie podlega dyskontowaniu.

Odprawy emerytalne i nagrody jubileuszowe

Zgodnie z systemami wynagradzania obowiązującymi w Grupie pracownicy Spółek Grupy mają prawo do odpraw emerytalnych. Nagrody jubileuszowe nie są wypłacane pracownikom. Odprawy emerytalne są wypłacane jednorazowo, w momencie przejścia na emeryturę. Wysokość odpraw emerytalnych zależy od stażu pracy oraz średniego wynagrodzenia pracownika.

Grupa tworzy rezerwę na przyszłe zobowiązania z tytułu odpraw emerytalnych w celu przyporządkowania kosztów do okresów nabywania uprawnień przez pracowników.

Wartość bieżąca rezerw na każdy dzień bilansowy jest szacowana przez niezależnego aktuarium. Naliczone rezerwy są równe zdyskontowanym płatnościom, które w przyszłości zostaną dokonane i dotyczą okresu do dnia bilansowego. Informacje demograficzne oraz informacje o rotacji zatrudnienia oparte są na danych historycznych. Zyski i straty z obliczeń aktuarialnych oraz koszty przeszłego zatrudnienia rozpoznawane są bezzwłocznie w rachunku zysków i strat.

Rezerwy, zobowiązania i aktywa warunkowe

Rezerwy tworzone są wówczas, gdy na Grupie ciąży istniejący obowiązek (prawny lub zwyczajowo oczekiwany) wynikający ze zdarzeń przeszłych, i gdy prawdopodobne jest, że wypełnienie tego obowiązku spowoduje konieczność wypływu korzyści ekonomicznych oraz można dokonać wiarygodnego oszacowania kwoty tego zobowiązania. Termin poniesienia oraz kwota wymagająca uregulowania może być niepewna.

Rezerwy tworzy się m.in. na następujące tytuły:

- udzielone gwarancje obsługi posprzedażowej produktów i wykonanych usług,
- toczące się postępowania sądowe oraz sprawy sporne,
- straty z umów budowlanych ujmowane zgodnie z MSR 11,
- restrukturyzacja, tylko jeżeli na podstawie odrębnych przepisów Grupa jest zobowiązana do jej przeprowadzenia lub zawarto w tej sprawie wiążące umowy.

Nie tworzy się rezerw na przyszłe straty operacyjne.

Rezerwy ujmuje się w wartości szacowanych nakładów niezbędnych do wypełnienia obecnego obowiązku, na podstawie najbardziej wiarygodnych dowodów dostępnych na dzień sporządzenia skonsolidowanego sprawozdania finansowego, w tym dotyczących ryzyka oraz stopnia niepewności. W przypadku, gdy wpływ wartości pieniądza w czasie jest istotny, wielkość rezerwy jest ustalana poprzez zdyskontowanie prognozowanych przyszłych przepływów pieniężnych do wartości bieżącej, przy zastosowaniu stopy dyskontowej odzwierciedlającej aktualne oceny rynkowe wartości pieniądza w czasie oraz ewentualnego ryzyka związanego z danym zobowiązaniem. Jeżeli zastosowana została metoda polegająca na dyskontowaniu, zwiększenie rezerwy w związku z upływem czasu jest ujmowane jako koszt finansowy.

Jeżeli Grupa spodziewa się, że koszty objęte rezerwą zostaną zwrócone, na przykład na mocy umowy ubezpieczenia, wówczas zwrot ten jest ujmowany jako odrębny składnik aktywów, ale tylko wówczas, gdy istnieje wystarczająca pewność, że zwrot ten rzeczywiście nastąpi. Jednakże wartość tego aktywa nie może przewyższyć kwoty rezerwy.

W przypadku gdy wydatkowanie środków w celu wypełnienia obecnego obowiązku nie jest prawdopodobne, kwoty zobowiązania warunkowego nie ujmuje się w bilansie, za wyjątkiem zobowiązań warunkowych identyfikowanych w procesie połączenia jednostek gospodarczych zgodnie z MSSF 3.

Informację o zobowiązaniach warunkowych ujawnia się w części opisowej skonsolidowanego sprawozdania finansowego w nocie nr 28.

Rozliczenia międzyokresowe

Grupa wykazuje w aktywach bilansu w pozycji „Rozliczenia międzyokresowe” opłacone z góry koszty dotyczące przyszłych okresów sprawozdawczych.

W pozycji „Rozliczeń międzyokresowych” zawartej w pasywach bilansu prezentowane są przychody przyszłych okresów, w tym również środki pieniężne otrzymane na sfinansowanie środków trwałych, które rozliczane są zgodnie z MSR 20 „Dotacje rządowe”. Bierne rozliczenia międzyokresowe kosztów wykazywane są w ramach „Zobowiązań z tytułu dostaw i usług oraz pozostałych zobowiązań”.

Dotacje ujmowane są wyłącznie wówczas, gdy istnieje wystarczająca pewność, że Grupa spełni warunki związane z daną dotacją oraz że dana dotacja zostanie faktycznie otrzymana.

Nazwa grupy kapitałowej:	Grupa Kapitałowa SUWARY		
Okres objęty sprawozdaniem finansowym:	01.10.2015 – 30.09.2016	Waluta sprawozdawcza:	złoty polski (PLN)
Poziom zaokrągleń:	wszystkie kwoty w tabelach wyrażone są w tysiącach złotych polskich (o ile nie wskazano inaczej)		

Dotacja dotycząca danej pozycji kosztowej jest ujmowana jako przychód w sposób współmierny do kosztów, które dotacja ta ma w zamierzeniu kompensować.

Dotacja finansująca składnik aktywów jest stopniowo ujmowana w rachunku zysków i strat jako przychód na przestrzeni okresów proporcjonalnie do odpisów amortyzacyjnych dokonywanych od tego składnika aktywów. Grupa Kapitałowa dla celów prezentacji w skonsolidowanym bilansie nie odejmuje dotacji od wartości bilansowej aktywów, lecz wykazuje dotacje jako przychody przyszłych okresów w pozycji „Rozliczenia międzyokresowe”.

Przychody ze sprzedaży

Przychody ze sprzedaży ujmowane są w wartości godziwej zapłat otrzymanych lub należnych i reprezentują należności za produkty, towary i usługi dostarczone w ramach normalnej działalności gospodarczej, po pomniejszeniu o rabaty, podatek od towarów i usług oraz inne podatki związane ze sprzedażą (podatek akcyzowy). Przychody są ujmowane w takiej wysokości, w jakiej jest prawdopodobne, że Grupa uzyska korzyści ekonomiczne związane z daną transakcją oraz gdy kwotę przychodów można wycenić w wiarygodny sposób.

Sprzedaż towarów i produktów

Przychody ze sprzedaży towarów i produktów ujmowane są, jeżeli spełnione zostały następujące warunki:

- Grupa przekazała nabywcy znaczące ryzyko i korzyści wynikające z praw własności do dóbr. Warunek uznaje się za spełniony z chwilą bezspornego dostarczenia towarów lub produktów do odbiorcy.
- kwotę przychodów można wycenić w wiarygodny sposób.
- istnieje prawdopodobieństwo, że Grupa uzyska korzyści ekonomiczne z tytułu transakcji oraz
- koszty poniesione oraz te, które zostaną poniesione w związku z transakcją, można wycenić w wiarygodny sposób.

Świadczenie usług (usługi budowlane)

Grupa nie świadczy usług budowlanych oraz wynajmu nieruchomości inwestycyjnych.

Odsetki i dywidendy

Przychody z tytułu odsetek ujmowane są sukcesywnie w miarę ich narastania zgodnie z metodą efektywnej stopy procentowej. Dywidendy są ujmowane w momencie ustalenia praw akcjonariuszy lub udziałowców do ich otrzymania.

Koszty operacyjne

Koszty operacyjne są ujmowane w rachunku zysków i strat zgodnie z zasadą współmierności przychodów i kosztów. Grupa prezentuje w skonsolidowanym sprawozdaniu finansowym koszty według miejsc powstawania.

Podatek dochodowy (wraz z podatkiem odroczonym)

Na obowiązkowe obciążenia wyniku finansowego składają się: podatek dochodowy bieżący oraz odroczony, który nie został ujęty w innych dochodach całkowitych lub bezpośrednio w kapitale.

Bieżące obciążenie podatkowe jest obliczane na podstawie wyniku podatkowego (podstawy opodatkowania) danego roku obrotowego. Zysk (strata) podatkowa różni się od księgowego zysku (straty) brutto w związku z czasowym przesunięciem przychodów podlegających opodatkowaniu i kosztów stanowiących koszty uzyskania przychodów do innych okresów oraz wyłączeniem pozycji kosztów i przychodów, które nigdy nie będą podlegały opodatkowaniu. Obciążenia podatkowe są wyliczane w oparciu o stawki podatkowe obowiązujące w danym roku obrotowym.

Podatek odroczony jest wyliczany metodą bilansową jako podatek podlegający zapłaceniu lub zwrotowi w przyszłości na różnicach pomiędzy wartościami bilansowymi aktywów i pasywów a odpowiadającymi im wartościami podatkowymi wykorzystywanymi do wyliczenia podstawy opodatkowania.

Rezerwa na podatek odroczony jest tworzona od wszystkich dodatnich różnic przejściowych podlegających opodatkowaniu, natomiast składnik aktywów z tytułu podatku odroczonego jest rozpoznawany do wysokości, w jakiej jest prawdopodobne, że będzie można pomniejszyć przyszłe zyski podatkowe o rozpoznane ujemne różnice przejściowe. Nie ujmuje się aktywów ani rezerwy, jeśli różnica przejściowa wynika z początkowego ujęcia składnika aktywów lub zobowiązań w transakcji, która nie jest połączeniem jednostek gospodarczych oraz która w czasie jej wystąpienia nie ma wpływu ani na wynik podatkowy ani na wynik księgowy. Nie ujmuje się rezerwy na podatek odroczony od wartości firmy, która nie podlega amortyzacji na gruncie przepisów podatkowych.

Podatek odroczony jest wyliczany przy użyciu stawek podatkowych, które będą obowiązywać w momencie, gdy pozycja aktywów zostanie zrealizowana lub rezerwa rozliczona, przyjmując za podstawę przepisy prawne obowiązujące na dzień bilansowy.

Wartość składnika aktywów z tytułu podatku odroczonego podlega analizie na każdy dzień bilansowy, a w przypadku, gdy spodziewane przyszłe zyski podatkowe nie będą wystarczające dla realizacji składnika aktywów lub jego części następuje jego odpis.

Subiektywne oceny Zarządu oraz niepewność szacunków

Przy sporządzaniu skonsolidowanego sprawozdania finansowego Zarząd Spółki dominującej kieruje się osądem przy dokonywaniu licznych szacunków i założeń, które mają wpływ na stosowane zasady rachunkowości oraz

Nazwa grupy kapitałowej:	<i>Grupa Kapitałowa SUWARY</i>		
Okres objęty sprawozdaniem finansowym:	<i>01.10.2015 – 30.09.2016</i>	Waluta sprawozdawcza:	<i>złoty polski (PLN)</i>
Poziom zaokrągleń:	<i>wszystkie kwoty w tabelach wyrażone są w tysiącach złotych polskich (o ile nie wskazano inaczej)</i>		

prezentowane wartości aktywów, zobowiązań, przychodów oraz kosztów. Faktycznie zrealizowane wartości mogą różnić się od szacowanych przez Zarząd. Informacje o dokonanych szacunkach i założeniach, które są znaczące dla skonsolidowanego sprawozdania finansowego, zostały zaprezentowane poniżej.

Okresy ekonomicznej użyteczności aktywów trwałych

Zarząd Spółki dominującej dokonuje corocznej weryfikacji okresów ekonomicznej użyteczności aktywów trwałych, podlegających amortyzacji. Na dzień 30.09.2016 roku Zarząd ocenia, że okresy użyteczności aktywów przyjęte przez Grupę dla celów amortyzacji odzwierciedlają oczekiwany okres przynoszenia korzyści ekonomicznych przez te aktywa w przyszłości. Jednakże faktyczne okresy przynoszenia korzyści przez te aktywa w przyszłości mogą różnić się od zakładanych, w tym również ze względu na techniczne starzenie się majątku. Wartość bilansowa aktywów trwałych podlegających amortyzacji prezentowana jest w notach nr 6 i 7.

Rezerwy

Rezerwy na świadczenia pracownicze – odprawy emerytalne oraz nagrody jubileuszowe – szacowane są przy zastosowaniu metod aktuarialnych. Wykazana w skonsolidowanym sprawozdaniu finansowym kwota rezerw na świadczenia pracownicze 200 PLN (2015: 203 PLN) wynika z oszacowania dokonanego przez niezależnego aktuarusza. Na poziom rezerw wpływ mają założenia dotyczące stopy dyskonta oraz wskaźnika wzrostu wynagrodzeń.

Aktywa na podatek odroczony

Prawdopodobieństwo rozliczenia składnika aktywów z tytułu podatku odroczonego z przyszłymi zyskami podatkowymi opiera się na budżetach spółek Grupy zatwierdzonych przez Zarząd Spółki dominującej. Jeżeli prognozowane wyniki finansowe wskazują, że spółki Grupy osiągną dochód do opodatkowania, aktywa na podatek odroczony ujmowane są w pełnej wysokości.

Utrata wartości aktywów niefinansowych

W celu określenia wartości użytkowej Zarząd szacuje prognozowane przepływy pieniężne oraz stopę, którą przepływy dyskontowane są do wartości bieżącej (patrz podpunkt dotyczący utraty wartości aktywów niefinansowych). W procesie wyceny wartości bieżącej przyszłych przepływów dokonywane są założenia dotyczące prognozowanych wyników finansowych. Założenia te odnoszą się do przyszłych zdarzeń i okoliczności. Faktycznie zrealizowane wartości mogą różnić się od szacowanych, co w kolejnych okresach sprawozdawczych może przyczynić się do znaczących korekt wartości aktywów Grupy.

Korekta błędów oraz zmiana zasad rachunkowości

W skonsolidowanym sprawozdaniu finansowym nie dokonano korekt błędów, które miały wpływ na dane finansowe prezentowane za porównywalne okresy.

Nazwa grupy kapitałowej:	Grupa Kapitałowa SUWARY		
Okres objęty sprawozdaniem finansowym:	01.10.2015 – 30.09.2016	Waluta sprawozdawcza:	złoty polski (PLN)
Poziom zaokrąglenia:	wszystkie kwoty w tabelach wyrażone są w tysiącach złotych polskich (o ile nie wskazano inaczej)		

1. Segmenty operacyjne

Grupa Kapitałowa dzieli działalność na następujące segmenty operacyjne:

- Segment A – sprzedaż opakowań ,
- Segment B - sprzedaż kartuszy ,
- Segment C - usługi w zakresie zarządzania własnością intelektualną oraz badaniami i rozwojem.
- Segment D – sprzedaż detali z tworzyw sztucznych wykorzystywanych w przemyśle motoryzacyjnym, elektrotechnicznym, zabawkarskim, medycznym i opakowaniowym, sprzedaż form wtryskowych.

Przy wyodrębnianiu segmentów operacyjnych Zarząd kieruje się liniami produktowymi, które reprezentują główne usługi oraz wyroby dostarczane przez Grupę. Każdy z segmentów jest zarządzany odrębnie w ramach danej linii produktowej, z uwagi na specyfikę świadczonych usług / wytwarzanych wyrobów wymagających odmiennych technologii, zasobów oraz podejścia do realizacji.

Wyniki segmentów operacyjnych wynikają z wewnętrznych raportów weryfikowanych okresowo przez Zarząd Spółki dominującej (główny organ decyzyjny w Grupie Kapitałowej). Zarząd Spółki dominującej analizuje wyniki segmentów operacyjnych na poziomie zysku (straty) z działalności operacyjnej.

W okresie od 1.10.2015 do 30.09.2016 roku nie wystąpiły zmiany w polityce rachunkowości Grupy w zakresie wyodrębnienia segmentów operacyjnych oraz zasad wyceny przychodów, wyników oraz aktywów segmentów, które zostały zaprezentowane w ostatnim rocznym skonsolidowanym sprawozdaniu finansowym Grupy.

W tabeli poniżej zaprezentowano informacje o przychodach, wyniku, istotnych pozycjach niepieniężnych oraz aktywach segmentów operacyjnych.

	Segment A	Segment B	Segment C	Segment D	Ogółem
za okres od 01.10.2015 roku do 30.09.2016 roku					
Przychody od klientów zewnętrznych	62 788	47 826	11	44 232	154 857
Przychody ze sprzedaży między segmentami	15 465		3 616		19 081
Przychody ogółem	78 253	47 826	3 627	44 232	173 938
Wynik operacyjny segmentu	(1 378)	2 458	1 003	4 170	6 253
<i>Pozostałe informacje:</i>					
Amortyzacja	5 726	2 194	1 073	1 301	10 294
Utrata wartości niefinansowych aktywów trwałych	-	-	-	-	-
Aktywa segmentu operacyjnego	135 760	32 424	22 798	57 292	248 274
za okres od 01.10.2014 roku do 30.09.2014 roku					
Przychody od klientów zewnętrznych	61 831	42 775	-	-	104 606
Przychody ze sprzedaży między segmentami	10 956	-	3 217	-	14 173
Przychody ogółem	72 787	42 775	3 217	-	118 779
Wynik operacyjny segmentu	(2 306)	845	1 417	-	(44)
<i>Pozostałe informacje:</i>					
Amortyzacja	5 185	1 985	-	-	7 170
Utrata wartości niefinansowych aktywów trwałych	-	-	-	-	-
Aktywa segmentu operacyjnego	139 881	30 197	23 340	-	193 418

Przychody Grupy uzyskiwane od klientów zewnętrznych w przekroju obszarów geograficznych przedstawiają się następująco:

	od 01.10.2015 do 30.09.2016	od 01.10.2014 do 30.09.2015
	Przychody	Przychody
Polska	105 994	76 317
UE	33 726	22 384
Inne kraje	15 138	5 905
Ogółem	154 857	104 606

Wszystkie aktywa trwałe znajdują się w Polsce.

Nazwa grupy kapitałowej:	Grupa Kapitałowa SUWARY		
Okres objęty sprawozdaniem finansowym:	01.10.2015 – 30.09.2016	Waluta sprawozdawcza:	złoty polski (PLN)
Poziom zaokrągleń:	wszystkie kwoty w tabelach wyrażone są w tysiącach złotych polskich (o ile nie wskazano inaczej)		

Uzgodnienie łącznych wartości przychodów, wyniku oraz aktywów segmentów operacyjnych z analogicznymi pozycjami skonsolidowanego sprawozdania finansowego Grupy przedstawia się następująco:

	od 01.10.2015 do 30.09.2016	od 01.10.2014 do 30.09.2015
Przychody segmentów		
Łączne przychody segmentów operacyjnych	173 938	118 779
Przychody nie przypisane do segmentów	-	-
Wyłączenie przychodów z transakcji pomiędzy segmentami	(19 081)	(14 173)
Przychody ze sprzedaży	154 857	104 606
Wynik segmentów		
Wynik operacyjny segmentów	7 803	(44)
<i>Korekty:</i>		
.....		
Pozostałe przychody nie przypisane do segmentów	1 403	1 624
Pozostałe koszty nie przypisane do segmentów (-)	(3 007)	(1 297)
Wyłączenie wyniku z transakcji pomiędzy segmentami	(477)	1 634
Zysk (strata) z działalności operacyjnej	5 723	1 917
Przychody finansowe	145	117
Koszty finansowe (-)	(4 077)	(1 491)
Udział w wyniku finansowym jednostek wycenianych metodą praw własności (+/-)	-	-
Zysk (strata) przed opodatkowaniem	1 791	543

	30.09.2016	30.09.2015
Aktywa segmentów		
Łączne aktywa segmentów operacyjnych	248 274	193 418
Aktywa nie alokowane do segmentów	-	-
Wyłączenie transakcji pomiędzy segmentami	(83 567)	(81 846)
Aktywa razem	164 707	111 572

W okresach objętych skonsolidowanym sprawozdaniem finansowym przychody ze sprzedaży nie przypisane do segmentów operacyjnych nie występują.

Przychody osiągane przez Grupę ze sprzedaży poszczególnych grup produktów, usług oraz towarów i materiałów przedstawiają się następująco:

	od 01.10.2015 do 30.09.2016	od 01.10.2014 do 30.09.2015
Produkty		
Opakowania	50 539	44 820
Kartusze	42 820	34 343
Artykuły motoryzacyjne	5 750	6 233
Detale z tworzyw sztucznych, formy wtryskowe	41 128	-
Pozostałe	269	916
Przychody ze sprzedaży produktów	140 506	86 312
Usługi		
Usługi	2 607	436
Pozostałe	-	-
Przychody ze sprzedaży usług	2 607	436
Towary i materiały		
Towary	10 902	8 033
Materiały	842	9 825
Pozostałe	-	-
Przychody ze sprzedaży towarów i materiałów	11 744	17 858
Przychody ze sprzedaży	154 857	104 606

Nazwa grupy kapitałowej:	Grupa Kapitałowa SUWARY		
Okres objęty sprawozdaniem finansowym:	01.10.2015 – 30.09.2016	Waluta sprawozdawcza:	złoty polski (PLN)
Poziom zaokrągleń:	wszystkie kwoty w tabelach wyrażone są w tysiącach złotych polskich (o ile nie wskazano inaczej)		

W okresie od 1.10.2015 do 30.09.2016 roku wystąpiły przychody z klientami zewnętrznymi Grupy, które stanowiły ponad 10% przychodów Grupy. Dokładne informacje zawiera Skonsolidowane Sprawozdanie Zarządu.

2. Przejęcia oraz sprzedaż jednostek zależnych

W dniu 31.10.2016 spółka dominująca SUWARY S.A przejęła Zorganizowaną Część Przedsiębiorstwa w postaci Zakładu Produkcyjnego w Bydgoszczy. Zakład został nabyty od ONICO TRADE MARK Spółka z o. o. IPR Spółka komandytowo-akcyjna w związku z zawarciem umowy pożyczki na kwotę 44 820 tys. PLN. Strony uzgodniły, że w miejsce przeniesienia własności środków pieniężnych z tytułu umowy pożyczki, może zostać przeniesione przedsiębiorstwo należące do Onico Trade Mark, w skład którego wchodzi m.in. Zakład Produkcyjny w Bydgoszczy. (RB 29/2015 z dnia 30.10.2015).

Nabyte w dniu 31 października 2015 roku przedsiębiorstwo zostało włączone do Spółki Suwary S.A.

W okresie od 01.10.2015 do 30.09.2016 r oraz w okresie od 01.10.2014 do 30.09.2015 r. nie miała miejsce sprzedaż jednostki zależnej.

3. Znaczące zdarzenia i transakcje – ZCP zakład w Bydgoszczy

W dniu 30 października 2015 roku Zarząd Suwary S.A – Spółki dominującej, poinformował, iż z dniem 31 października 2015 r. przejmuje Zorganizowaną Część Przedsiębiorstwa w postaci Zakładu Produkcyjnego w Bydgoszczy. Nabyte w dniu 31 października 2015 roku przedsiębiorstwo zostało włączone do Spółki dominującej - Suwary S.A.

Nabycie zakładu w Bydgoszczy w formie Zorganizowanej Części Przedsiębiorstwa znacząco wpłynęło na wyniki Grupy. Na dzień 30.09.2016 wpływ na poszczególne pozycje Sprawozdania z Wyników przedstawiał się następująco :

- przychody ze sprzedaży 44 232 tys. PLN,
- wynik brutto ze sprzedaży 5 307 tys. PLN,
- wynik operacyjny 4 170 tys. PLN,
- wynik brutto 1 918 tys. PLN.

Poniżej wartość aktywów i pasywów Zakładu Produkcyjnego Bydgoszcz na dzień 31.10.2015r w wartościach godziwych zestawione z wartościami księgowymi wynikających z ksiąg rachunkowych na dzień przejęcia, które posłużyły do wstępnej wyceny wartości firmy prezentowane w poprzednich raportach kwartalnych.

W pozycji „środki pieniężne i ich ekwiwalenty” występuje różnica pomiędzy stanem opisanym w umowie przejęcia ZCP a prezentacją. W prezentacji nie uwzględniono kwoty 103 tys. PLN, odpowiadającej zgromadzonym środkom ZFSS na dzień przekazania zorganizowanej części przedsiębiorstwa. Wyłączenie następuje jako korekta do MSR/MSSF, z jednej strony wyłączeniu podlegają środki zgromadzone na koncie wydzielonym ZFSS z drugiej zaś pomniejsza zobowiązania i rezerwy z tytułu świadczeń pracowniczych.

AKTYWA	30.10.2015	30.10.2015
	w wartościach księgowych	w wartościach godziwych
Aktywa trwałe		
Wartość firmy	28 494	28 936
Wartości niematerialne	-	6
Rzeczowe aktywa trwałe	13 751	13 737
Nieruchomości inwestycyjne	-	-
Inwestycje w jednostkach zależnych	-	-
Inwestycje w jednostkach stowarzyszonych	-	-
Należności i pożyczki	-	-
Pochodne instrumenty finansowe	-	-
Pozostałe długoterminowe aktywa finansowe	-	-
Długoterminowe rozliczenia międzyokresowe	-	-
Aktywa z tytułu odroczonego podatku dochodowego	-	-

Nazwa grupy kapitałowej:	Grupa Kapitałowa SUWARY		
Okres objęty sprawozdaniem finansowym:	01.10.2015 – 30.09.2016	Waluta sprawozdawcza:	złoty polski (PLN)
Poziom zaokrąglenia:	wszystkie kwoty w tabelach wyrażone są w tysiącach złotych polskich (o ile nie wskazano inaczej)		

Aktywa trwałe	42 245	42 679
Aktywa obrotowe		
Zapasy	4 809	4 465
Należności z tytułu dostaw i usług oraz pozostałe należności	2 931	2 015
Należności z tytułu bieżącego podatku dochodowego	-	-
Pożyczki	-	-
Pochodne instrumenty finansowe	-	-
Pozostałe krótkoterminowe aktywa finansowe	-	-
Krótkoterminowe rozliczenia międzyokresowe	29	29
Środki pieniężne i ich ekwiwalenty	865	865
Aktywa trwałe zaklasyfikowane jako przeznaczone do sprzedaży	-	-
Aktywa obrotowe	8 634	7 374
Aktywa razem	50 879	50 053

PASywa	30.10.2015	30.10.2015
	w wartościach księgowych	w wartościach godziwych
Kapitał własny		
<i>Kapitał własny przypadający akcjonariuszom jednostki dominującej:</i>		
Kapitał podstawowy	-	-
Akcje własne (-)	-	-
Kapitał ze sprzedaży akcji powyżej ich wartości nominalnej	-	-
Pozostałe kapitały	-	-
Zyski zatrzymane:		
- zysk (strata) z lat ubiegłych	-	-
- zysk (strata) netto przypadający akcjonariuszom jednostki dominującej	-	-
Kapitał własny przypadający akcjonariuszom jednostki dominującej	-	-
Udziały niedające kontroli	-	-
Kapitał własny	-	-
Zobowiązania		
Zobowiązania długoterminowe		
Kredyty, pożyczki, inne instrumenty dłużne	35 856	35 856
Leasing finansowy	1 650	1 572
Pochodne instrumenty finansowe	-	-
Pozostałe zobowiązania	-	-
Rezerwa z tytułu odroczonego podatku dochodowego	-	-
Zobowiązania i rezerwy z tytułu świadczeń pracowniczych	95	95
Pozostałe rezerwy długoterminowe	-	-
Długoterminowe rozliczenia międzyokresowe	387	-
Zobowiązania długoterminowe	35 988	37 523
Zobowiązania krótkoterminowe		
Zobowiązania z tytułu dostaw i usług oraz pozostałe	2 835	2 861

Nazwa grupy kapitałowej:	<i>Grupa Kapitałowa SUWARY</i>		
Okres objęty sprawozdaniem finansowym:	<i>01.10.2015 – 30.09.2016</i>	Waluta sprawozdawcza:	<i>złoty polski (PLN)</i>
Poziom zaokrągleń:	<i>wszystkie kwoty w tabelach wyrażone są w tysiącach złotych polskich (o ile nie wskazano inaczej)</i>		

zobowiązania		
Zobowiązania z tytułu bieżącego podatku dochodowego	-	-
Kredyty, pożyczki, inne instrumenty dłużne	8 964	8 964
Leasing finansowy	477	477
Pochodne instrumenty finansowe	-	-
Zobowiązania i rezerwy z tytułu świadczeń pracowniczych	-	-
Pozostałe rezerwy krótkoterminowe	-	-
Krótkoterminowe rozliczenia międzyokresowe	615	228
Zobowiązania związane z aktywami trwałymi przeznaczonymi do sprzedaży	-	-
Zobowiązania krótkoterminowe	12 891	12 530
Zobowiązania razem	50 879	50 053
Pasywa razem	50 879	50 053

Nazwa grupy kapitałowej:	Grupa Kapitałowa SUWARY		
Okres objęty sprawozdaniem finansowym:	01.10.2015 – 30.09.2016	Waluta sprawozdawcza:	złoty polski (PLN)
Poziom zaokrągleń:	wszystkie kwoty w tabelach wyrażone są w tysiącach złotych polskich (o ile nie wskazano inaczej)		

4. Inwestycje w jednostkach zależnych i stowarzyszonych

Inwestycje w jednostkach zależnych

W 2015/2016 roku obrotowym nie wystąpiły inwestycje w jednostkach zależnych, które zostały wyłączone z obowiązku konsolidacji.

Inwestycje w jednostkach stowarzyszonych

W 2015/2016 roku obrotowym nie wystąpiły inwestycje w jednostkach stowarzyszonych.

5. Wartość firmy

W skonsolidowanym sprawozdaniu finansowym za okres od 01.10.2015 do 30.09.2016 nastąpiła zmiany kwoty wartości firmy. Zmiana wartości firmy była spowodowana nabyciem Zorganizowanej Części Przedsiębiorstwa w postaci Zakładu Produkcyjnego w Bydgoszczy. Wartości bilansowe wartości firmy w okresach objętych skonsolidowanym sprawozdaniem finansowym prezentuje tabela:

	od 01.10.2015 do 30.09.2016	od 01.10.2014 do 30.09.2015
Wartość brutto		
Saldo na początek okresu	8 780	8 780
Nabycie ZCP – zakład w Bydgoszczy	28 936	-
Sprzedaż jednostek zależnych (-)	-	-
Różnice kursowe netto z przeliczenia	-	-
Inne korekty	-	-
Wartość brutto na koniec okresu	37 716	8 780
Odpisy z tytułu utraty wartości		
Saldo na początek okresu	-	-
Odpisy ujęte jako koszt w okresie	-	-
Różnice kursowe netto z przeliczenia	-	-
Inne zmiany	-	-
Odpisy z tytułu utraty wartości na koniec okresu	-	-
Wartość firmy - wartość bilansowa na koniec okresu	37 716	8 780

Wartość firmy zaprezentowana w aktywach skonsolidowanego bilansu dotyczy przejęć następujących spółek zależnych:

	30.09.2016	30.09.2015
Kartpol Group Sp. z o. o.	8 780	8 780
Zorganizowana Część Przedsiębiorstwa – Zakład w Bydgoszczy	28 936	-
Razem wartość firmy	37 716	8 780

W odniesieniu do wartości firmy dotyczącej ZCP – zakład w Bydgoszczy prezentowanej w poprzednich raportach kwartalnych (wyliczonej na podstawie wartości księgowych przejmowanych aktywów i pasywów na dzień przejęcia) wartość firmy wzrosła o 442 tys. PLN.

W celu przeprowadzenia corocznego testu na utratę wartości, wartość firmy jest alokowana do ośrodków generujących środki pieniężne, będących jednocześnie odrębnymi segmentami operacyjnymi (patrz również nota nr 1). Przyporządkowanie wartości firmy do poszczególnych segmentów przedstawia się następująco:

	30.09.2016	30.09.2015
Segment A	-	-
Segment B	8 780	8 780
Segment C	-	-
Segment D	28 936	-
Razem wartość firmy	37 716	8 780

Nazwa grupy kapitałowej:	<i>Grupa Kapitałowa SUWARY</i>		
Okres objęty sprawozdaniem finansowym:	<i>01.10.2015 – 30.09.2016</i>	Waluta sprawozdawcza:	<i>złoty polski (PLN)</i>
Poziom zaokrąglenia:	<i>wszystkie kwoty w tabelach wyrażone są w tysiącach złotych polskich (o ile nie wskazano inaczej)</i>		

Wartość odzyskiwalna ośrodków wypracowujących środki pieniężne, do których przypisana jest wartość firmy, została ustalona na podstawie ich wartości użytkowej, przy wykorzystaniu modelu renty wieczystej. W wyliczeniach przyjęto założenie dotyczące stopy dyskonta na poziomie założonego średnio ważonego kosztu kapitału – 9,12 %

Przy sporządzeniu szczegółowej prognozy Zarząd Spółki dominującej przyjął następujące kluczowe założenia:

- w całym okresie prognozy marża brutto zostanie utrzymana na tym samym poziomie. Założenie to wynika z doświadczeń obserwowanych w przeszłości oraz najlepszej oceny Zarządu co do rozwoju sytuacji na rynku

Test nie wykazał konieczności utworzenia odpisów z tytułu utraty wartości. Analiza wrażliwości wskazuje na rozważanie dokonania odpisu wartości firmy przy wzroście stopy dyskontowej o 2 pp..

Nazwa grupy kapitałowej:	Grupa Kapitałowa SUWARY		
Okres objęty sprawozdaniem finansowym:	01.10.2015 – 30.09.2016	Waluta sprawozdawcza:	złoty polski (PLN)
Poziom zaokrągleń:	wszystkie kwoty w tabelach wyrażone są w tysiącach złotych polskich (o ile nie wskazano inaczej)		

6. Wartości niematerialne

Wartości niematerialne użytkowane przez Grupę obejmują znaki towarowe, patenty i licencje, oprogramowanie komputerowe oraz pozostałe wartości niematerialne.

	Znaki towarowe	Patenty i licencje	Oprogramowanie komputerowe	Koszty prac rozwojowych	Pozostałe wartości niematerialne	Wartości niematerialne w trakcie wytwarzania	Razem
Stan na 30.09.2016							
Wartość bilansowa brutto	-	-	807	-	75	-	882
Skumulowane umorzenie i odpisy aktualizujące	-	-	(767)	-	(75)	-	(842)
Wartość bilansowa netto	-	-	40	-	-	-	40
Stan na 30.09.2015							
Wartość bilansowa brutto	-	-	791	-	75	-	866
Skumulowane umorzenie i odpisy aktualizujące	-	-	(619)	-	(75)	-	(694)
Wartość bilansowa netto	-	-	172	-	-	-	172

	Znaki towarowe	Patenty i licencje	Oprogramowanie komputerowe	Koszty prac rozwojowych	Pozostałe wartości niematerialne	Wartości niem. w trakcie wytwarzania	Razem
za okres od 01.10.2015 roku do 30.09.2016 roku							
Wartość bilansowa netto na dzień 01.10.2015 roku	-	-	172	-	-	-	172
Nabycie ZCP – zakład w Bydgoszczy	-	-	6	-	-	-	6
Zwiększenia (nabycie, wytworzenie, leasing)	-	-	3	-	-	-	3
Sprzedaż spółki zależnej (-)	-	-	-	-	-	-	-
Zmniejszenia (zbycie, likwidacja) (-)	-	-	-	-	-	-	-
Inne zmiany (reklasyfikacje, przemieszczenia itp.)	-	-	-	-	-	-	-
Przeszacowanie do wartości godziwej (+/-)	-	-	-	-	-	-	-
Amortyzacja (-)	-	-	(141)	-	-	-	(141)
Odpisy aktualizujące z tytułu utraty wartości (-)	-	-	-	-	-	-	-
Odwrócenie odpisów aktualizujących	-	-	-	-	-	-	-
Różnice kursowe netto z przeliczenia (+/-)	-	-	-	-	-	-	-
Wartość bilansowa netto na dzień 30.09.2016 roku	-	-	40	-	-	-	40
za okres od 01.10.2014 roku do 30.09.2015 roku							
Wartość bilansowa netto na dzień 01.10.2014 roku	-	-	181	-	-	-	181
Nabycie przez połączenie jednostek gospodarczych	-	-	-	-	-	-	-
Zwiększenia (nabycie, wytworzenie, leasing)	-	-	106	-	-	-	106

Nazwa grupy kapitałowej:	Grupa Kapitałowa SUWARY		
Okres objęty sprawozdaniem finansowym:	01.10.2015 – 30.09.2016	Waluta sprawozdawcza:	złoty polski (PLN)
Poziom zaokrągleń:	wszystkie kwoty w tabelach wyrażone są w tysiącach złotych polskich (o ile nie wskazano inaczej)		

	Znaki towarowe	Patenty i licencje	Oprogramowanie komputerowe	Koszty prac rozwojowych	Pozostałe wartości niematerialne	Wartości niem. w trakcie wytwarzania	Razem
Sprzedaż spółki zależnej (-)	-	-	-	-	-	-	-
Zmniejszenia (zbycie, likwidacja) (-)	-	-	-	-	-	-	-
Inne zmiany (reklasyfikacje, przemieszczenia itp.)	-	-	-	-	-	-	-
Przeszacowanie do wartości godziwej (+/-)	-	-	-	-	-	-	-
Amortyzacja (-)	-	-	(115)	-	-	-	(115)
Odpisy aktualizujące z tytułu utraty wartości (-)	-	-	-	-	-	-	-
Odwrocenie odpisów aktualizujących	-	-	-	-	-	-	-
Różnice kursowe netto z przeliczenia (+/-)	-	-	-	-	-	-	-
Wartość bilansowa netto na dzień 30.09.2015 roku	-	-	172	-	-	-	172

Najistotniejszym składnikiem wartości niematerialnych są: system zarządzania logistyką WMS, licencje na oprogramowanie komputerowe, których wartość bilansowa na dzień 30.09.2016 wynosiła 38 tys. PLN. Pozostały okres amortyzacji tych składników wynosi ponad 1 rok.

Grupa Kapitałowa nie wykorzystuje w działalności składniki wartości niematerialnych, których okres użytkowania jest nieokreślony.

Amortyzacja wartości niematerialnych została ujęta w skonsolidowanym rachunku zysków i strat w następujących pozycjach:

- „Koszt własny sprzedaży” – 2015/2016 roku: 46 tys. PLN, 2014/2015 roku: 81 tys. . PLN,
- „Koszty ogólnego zarządu” – 2015/2016 roku: 94 tys. PLN, 2014/2015 roku: 34 tys. PLN,

W 2015/2016 roku Grupa nie dokonała odpisów aktualizujących z tytułu utraty wartości Wartości Niematerialnych.

Na dzień 30.09.2016 wartości niematerialne nie stanowiły zabezpieczenia zobowiązań Grupy.

Nazwa grupy kapitałowej:	Grupa Kapitałowa SUWARY		
Okres objęty sprawozdaniem finansowym:	01.10.2015 – 30.09.2016	Waluta sprawozdawcza:	złoty polski (PLN)
Poziom zaokrągleń:	wszystkie kwoty w tabelach wyrażone są w tysiącach złotych polskich (o ile nie wskazano inaczej)		

7. Rzeczowe aktywa trwałe

	Grunty	Budynki i budowle	Maszyny i urządzenia	Środki transportu	Pozostałe środki trwałe	Rzeczowe aktywa trwałe w trakcie wytwarzania	Razem
Stan na 30.09.2016							
Wartość bilansowa brutto	8 261	33 560	75 950	2 488	1 677	412	122 347
Skumulowane umorzenie i odpisy aktualizujące	-	(5 181)	(42 170)	(1 221)	(1 174)	(74)	(49 820)
Wartość bilansowa netto	8 261	28 379	33 780	1 266	502	338	72 527
Stan na 30.09.2015							
Wartość bilansowa brutto	7 201	27 701	61 210	2 024	1 474	658	100 268
Skumulowane umorzenie i odpisy aktualizujące	-	-3 918	-34 466	-907	-966	302	-39 955
Wartość bilansowa netto	7 201	23 783	26 744	1 117	508	960	60 313

	Grunty	Budynki i budowle	Maszyny i urządzenia	Środki transportu	Pozostałe środki trwałe	Rzeczowe aktywa trwałe w trakcie wytwarzania	Razem
za okres od 01.10.2015 roku do 30.09.2016 roku							
Wartość bilansowa netto na dzień 01.10.2015 roku	7 201	23 783	26 744	1 117	508	960	60 313
Nabycie ZCP – zakład w Bydgoszczy	1 060	4 317	8 276	56	27	-	13 736
Zwiększenia (nabycie, wytworzenie, leasing)	-	1 543	6 923	499	146	3 267	12 378
Sprzedaż spółki zależnej (-)	-	-	-	-	-	-	-
Zmniejszenia (zbycie, likwidacja) (-)	-	-	(1 068)	(90)	(6)	(3 888)	(5 052)
Inne zmiany (reklasyfikacje, przemieszczenia itp.)	-	-	-	-	-	-	-
Przeszacowanie do wartości godziwej (+/-)	-	-	-	-	-	-	-
Amortyzacja (-)	-	(1 265)	(6 910)	(315)	(173)	-	(8 663)
Odpisy aktualizujące z tytułu utraty wartości (-)	-	-	(185)	-	-	-	(185)
Odwrocenie odpisów aktualizujących	-	-	-	-	-	-	-
Różnice kursowe netto z przeliczenia (+/-)	-	-	-	-	-	-	-
Wartość bilansowa netto na dzień 30.09.2016 roku	8 261	28 379	33 780	1 266	502	338	72 527
za okres od 01.10.2014 roku do 30.09.2015 roku							
Wartość bilansowa netto na dzień 01.10.2014 roku	7 201	24 443	25 241	831	517	2 329	60 562
Nabycie przez połączenie jednostek gospodarczych	-	-	-	-	-	-	-

Nazwa grupy kapitałowej:	Grupa Kapitałowa SUWARY		
Okres objęty sprawozdaniem finansowym:	01.10.2015 – 30.09.2016	Waluta sprawozdawcza:	złoty polski (PLN)
Poziom zaokrągleń:	wszystkie kwoty w tabelach wyrażone są w tysiącach złotych polskich (o ile nie wskazano inaczej)		

	Grunty	Budynki i budowle	Maszyny i urządzenia	Środki transportu	Pozostałe środki trwałe	Rzeczowe aktywa trwałe w trakcie wytwarzania	Razem
Zwiększenia (nabycie, wytworzenie, leasing)	-	225	7 622	490	120	6 873	15 330
Sprzedaż spółki zależnej (-)	-	-	-	-	-	-	0
Zmniejszenia (zbycie, likwidacja) (-)	-	-	-278	-5	-	-7 403	-7 686
Inne zmiany (reklasyfikacje, przemieszczenia itp.)	-	-	-	-	-	-	0
Przeszacowanie do wartości godziwej (+/-)	-	-	-	-	-	-	0
Amortyzacja (-)	-	-885	-5 841	-199	-129	-	-7 054
Odpisy aktualizujące z tytułu utraty wartości (-)	-	-	-	-	-	-839	-839
Odwrócenie odpisów aktualizujących	-	-	-	-	-	-	0
Różnice kursowe netto z przeliczenia (+/-)	-	-	-	-	-	-	0
Wartość bilansowa netto na dzień 30.09.2015 roku	7 201	23 783	26 744	1 117	508	960	60 313

Amortyzacja rzeczowych aktywów trwałych została ujęta w następujących pozycjach skonsolidowanego rachunku zysków i strat:

	od 01.10.2015 do 30.09.2016	od 01.10.2014 do 30.09.2015
Koszt własny sprzedaży	7 966	6 702
Koszty ogólnego zarządu	625	339
Koszty sprzedaży	72	13
Cena nabycia (koszt wytworzenia) innych aktywów	-	-
Inne	-	-
Razem amortyzacja rzeczowych aktywów trwałych	8 663	7 054

Na dzień 30.09.2016 rzeczowe aktywa trwałe o wartości bilansowej 17.587 tys. PLN (2014/2015 rok: 12.590 tys. PLN) stanowiły zabezpieczenie zobowiązań Grupy. Informację o zabezpieczeniach zobowiązań zaprezentowano w nocie nr 10.6.

Nazwa grupy kapitałowej:	Grupa Kapitałowa SUWARY		
Okres objęty sprawozdaniem finansowym:	01.10.2015 – 30.09.2016	Waluta sprawozdawcza:	złoty polski (PLN)
Poziom zaokrągleń:	wszystkie kwoty w tabelach wyrażone są w tysiącach złotych polskich (o ile nie wskazano inaczej)		

8. Aktywa w leasingu

8.1 Leasing finansowy

Grupa Kapitałowa jako leasingobiorca użytkuje rzeczowe aktywa trwałe na podstawie umów leasingu finansowego. Wartość bilansowa aktywów będących przedmiotem umów leasingu finansowego przedstawia się następująco:

	Grunty	Budynki i budowle	Maszyny i urządzenia	Środki transportu	Pozostałe środki trwałe	Rzeczowe aktywa trwałe w trakcie wytwarzania	Razem
Stan na 30.09.2016							
Wartość bilansowa brutto	1 060	6 922	7 856	372	-	-	16 209
Skumulowane umorzenie i odpisy aktualizujące	-	(2 843)	(752)	(86)	-	-	(3 682)
Wartość bilansowa netto	1 060	4 078	7 103	286	-	-	12 528
Stan na 30.09.2015							
Wartość bilansowa brutto	-	-	1 067	198	-	-	1 265
Skumulowane umorzenie i odpisy aktualizujące	-	-	(98)	(31)	-	-	(129)
Wartość bilansowa netto	-	-	969	167	-	-	1 136

Pozostające do spłaty przyszłe minimalne opłaty leasingowe według stanu na dzień bilansowy wynoszą:

	Opłaty z tytułu umów leasingu finansowego płatne w okresie:			
	do 1 roku	od 1 roku do 5 lat	powyżej 5 lat	razem
Stan na 30.09.2016				
Przyszłe minimalne opłaty leasingowe	2 243	3 078	-	5 322
Koszty finansowe (-)	(160)	(162)	-	(322)
Wartość bieżąca przyszłych minimalnych opłat leasingowych	2 083	2 916	-	5 000
Stan na 30.09.2015				
Przyszłe minimalne opłaty leasingowe	330	629	-	959
Koszty finansowe (-)	(27)	(27)	-	(54)
Wartość bieżąca przyszłych minimalnych opłat leasingowych	303	602	-	905

Nazwa grupy kapitałowej:	Grupa Kapitałowa SUWARY		
Okres objęty sprawozdaniem finansowym:	01.10.2015 – 30.09.2016	Waluta sprawozdawcza:	złoty polski (PLN)
Poziom zaokrąglenia:	wszystkie kwoty w tabelach wyrażone są w tysiącach złotych polskich (o ile nie wskazano inaczej)		

CHARAKTERYSTYKA ZOBOWIĄZAŃ FINANSOWYCH (LEASING) WYCENIANYCH WEDŁUG ZAMORTYZOWANEGO KOSZTU

	Waluta	Oprocentowanie	Termin wymagalności	Wartość bilansowa		Zobowiązanie	
				w EUR	w PLN	krótkoterminowe	długoterminowe
Stan na 30.09.2016							
Umowy leasingu do 3 lat	PLN	zmiennie, WIBOR 1 M-C	XI 2017, III,V,IX 2019	-	2 345	1 380	965
Umowy leasingu do 3 lat	EUR	zmiennie, EUROIBOR 1 M-C	III'18;I'19,VII'19	317	1 371	431	940
Umowy leasingu powyżej 3 lat	PLN	zmiennie, WIBOR 1 M-C	II,X 2021	-	1 284	273	1 011
Leasing finansowy na dzień 30.09.2016					5 000	2 084	2 916
Stan na 30.09.2015							
Umowy leasingu powyżej 3 lat	PLN	zmiennie, WIBOR 1 M-C	2016.06.06	-	323	138	185
Umowy leasingu do 3 lat	PLN	zmiennie, WIBOR 1 M-C	2015.06.15	137	582	165	417
Leasing finansowy na dzień 30.09.2015					905	303	602

Nazwa grupy kapitałowej:	Grupa Kapitałowa SUWARY		
Okres objęty sprawozdaniem finansowym:	01.10.2015 – 30.09.2016	Waluta sprawozdawcza:	złoty polski (PLN)
Poziom zaokrąglenia:	wszystkie kwoty w tabelach wyrażone są w tysiącach złotych polskich (o ile nie wskazano inaczej)		

OPIS ZNACZĄCYCH UMÓW LEASINGU FINANSOWEGO

OPIS ZNACZĄCYCH UMÓW LEASINGU FINANSOWEGO
Umowa leasingu nr 818944-at-0 z dnia 12-12-2014. Przedmiotem umowy jest samochód osobowy Ford Mondeo. Wartość początkowa 73.983,74 PLN. spłata w okresie 35 rat leasingowych do dnia 17-11-2017 roku. Leasingobiorca zobowiązuje się do wykupu przedmiotu leasingu po upływie podstawowego okresu umowy leasingu za określoną w umowie wartość resztkową przedmiotu leasingu. Oprocentowanie zmienne, 1M WIBOR.
Umowa leasingu nr u1572y z dnia 16.12.2015. Przedmiotem umowy jest centralny układ chłodzenia dla wytłaczarko-rozdmuchiwarek rekuperacją ciepła. Wartość początkowa 907.961,23 PLN. spłata w okresie 60 rat leasingowych do dnia 20-02-2021 roku. Leasingobiorca zobowiązuje się do wykupu przedmiotu leasingu po upływie podstawowego okresu umowy leasingu za określoną w umowie wartość resztkową przedmiotu leasingu. Oprocentowanie zmienne, 1M WIBOR.
Umowa leasingu nr suwary/lo/220572/2016 z dnia 31.03.2016. Przedmiotem umowy jest wózek widłowy. Wartość początkowa 59.000,00 PLN. spłata w okresie 35 rat leasingowych do dnia 15.03.2019 roku. Leasingobiorca zobowiązuje się do wykupu przedmiotu leasingu po upływie podstawowego okresu umowy leasingu za określoną w umowie wartość resztkową przedmiotu leasingu. Oprocentowanie zmienne, 1M WIBOR.
umowa leasingu nr 0290632016/lo/243008 z dnia 30.09.2016. przedmiotem umowy jest samochód osobowy - Kia Ceed. wartość początkowa 57.723,57 PLN. spłata w okresie 60 rat leasingowych do dnia 15.10.2021 roku. leasingobiorca zobowiązuje się do wykupu przedmiotu leasingu po upływie podstawowego okresu umowy leasingu za określoną w umowie wartość resztkową przedmiotu leasingu. Oprocentowanie zmienne, 1M WIBOR.
Umowa leasingu nr 0165052016/lo/236539 z dn.15.09.2016. Przedmiotem umowy jest wtryskarka Haitian Mars ma II 2000. Wartość początkowa 184 266,30 PLN. spłata w okresie 36 rat leasingowych do dn.15.09.2019. Leasingobiorca zobowiązuje się do wykupu przedmiotu leasingu po upływie podstawowego okresu umowy leasingu za określoną w umowie wartość resztkową przedmiotu leasingu. Oprocentowanie zmienne, 1M WIBOR.
Umowa leasingu nr 0020452016/lo/231537 z dn.20.06.2016. Przedmiotem umowy jest samochód osobowy peugeot Partner Tepee. Wartość początkowa 52 357,72 PLN. spłata w okresie 35 rat leasingowych do dn.15.05.2019. Leasingobiorca zobowiązuje się do wykupu przedmiotu leasingu po upływie podstawowego okresu umowy leasingu za określoną w umowie wartość resztkową przedmiotu leasingu. Oprocentowanie zmienne, 1M WIBOR.
Umowa leasingu nr 830077-st-0 z dn.20.01.2016. Przedmiotem umowy jest wtryskarka Haitian Jupiter II JU 6500/4500. Wartość początkowa 708 074,08 PLN. spłata w okresie 59 rat leasingowych do 15.02.2021. Wartość końcowa przedmiotu leasingu płatna wraz z ostatnią opłatą leasingową jako kaucja gwarancyjna za zabezpieczenie wykupu przedmiotu leasingu. Oprocentowanie zmienne, 1M WIBOR.
Umowa leasingu finansowego nr U1363X zawarta z ORIX Polska S.A. 27.03.2015 r. Przedmiot umowy: wtryskarka JSW, wartość przedmiotu leasingu 166,6 tys. EURO. Czas trwania leasingu 36 m-cy. Oprocentowanie zmienne, 1M EURIBOR.
Umowa leasingu finansowego nr 52856 zawarta z SG Equipment Leasing Sp. z o.o. 29.01.2016 r.. Przedmiot umowy: forma wtryskowa 24-gniazdowa na tłoczki, Wartość przedmiotu leasingu: 194 tys. EURO. Czas trwania leasingu 36 m-cy. Oprocentowanie: zmienne, EURIBOR 3M.
Umowa leasingu finansowego nr 221993 zawarta z Millennium Leasing Sp. z o.o. 11.07.2016 r. Przedmiot umowy: Układ chłodzenia form i oleju. Wartość przedmiotu leasingu netto: 111 tys. EUR. Czas trwania umowy leasingowej 36 m-cy. Oprocentowanie zmienna stopa bazowa EURIBOR 1M
Umowa leasingu nr 708315-8p-0 z dn.30.10.2007. Przedmiotem leasingu są grunty i budynki przy ul. Srebrna 20 85-461 Bydgoszcz. Wartość początkowa 7 339 330,00 PLN. spłata w okresie 120 rat leasingowych do dn.30.10.2017. Leasingobiorca zobowiązuje się do wykupu przedmiotu leasingu po upływie podstawowego okresu umowy leasingu za określoną w umowie wartość resztkową przedmiotu leasingu.

W okresie objętym skonsolidowanym sprawozdaniem finansowym nie ujęto żadnych kosztów z tytułu warunkowych opłat leasingowych oraz nie występują opłaty subleasingowe, ponieważ aktywa użytkowane są wyłącznie przez Grupę.

Nazwa grupy kapitałowej:	<i>Grupa Kapitałowa SUWARY</i>		
Okres objęty sprawozdaniem finansowym:	<i>01.10.2015 – 30.09.2016</i>	Waluta sprawozdawcza:	<i>złoty polski (PLN)</i>
Poziom zaokrąglenie:	<i>wszystkie kwoty w tabelach wyrażone są w tysiącach złotych polskich (o ile nie wskazano inaczej)</i>		

8.2 Leasing operacyjny

Grupa Kapitałowa nie użytkuje rzeczowych aktywów trwałych na podstawie umów leasingu operacyjnego

9. Nieruchomości inwestycyjne

Nie występują.

Nazwa grupy kapitałowej:	Grupa Kapitałowa SUWARY		
Okres objęty sprawozdaniem finansowym:	01.10.2015 – 30.09.2016	Waluta sprawozdawcza:	złoty polski (PLN)
Poziom zaokrągleń:	wszystkie kwoty w tabelach wyrażone są w tysiącach złotych polskich (o ile nie wskazano inaczej)		

10. Aktywa oraz zobowiązania finansowe

10.1 Kategorie aktywów oraz zobowiązań finansowych

Wartość aktywów finansowych prezentowana w skonsolidowanym bilansie odnosi się do następujących kategorii instrumentów finansowych określonych w MSR 39:

1 – pożyczki i należności (PiN)	5 - aktywa finansowe dostępne do sprzedaży (ADS)
2 - aktywa finansowe wyceniane w wartości godziwej przez rachunek zysków i strat - przeznaczone do obrotu (AWG-O)	6 - instrumenty pochodne zabezpieczające (IPZ)
3 - aktywa finansowe wyceniane w wartości godziwej przez rachunek zysków i strat - wyznaczone przy początkowym ujęciu do wyceny w wartości godziwej (AWG-W)	7 - aktywa poza zakresem MSR 39 (Poza MSR39)
4 - inwestycje utrzymywane do terminu wymagalności (IUTW)	

	Nota	*Kategorie instrumentów finansowych wg MSR 39							Razem
		PIN	AWG-O	AWG-W	IUTW	ADS	IPZ	Poza MSR39	
Stan na 30.09.2016									
<i>Aktywa trwałe:</i>									
Należności i pożyczki	10.2	-	-	-	-	-	-	-	-
Pochodne instrumenty finansowe	10.3	-	-	-	-	-	-	-	-
Pozostałe długoterminowe aktywa finansowe	10.4	-	-	-	-	-	-	-	-
<i>Aktywa obrotowe:</i>									
Należności z tytułu dostaw i usług oraz pozostałe należności	13	30 473	-	-	-	-	-	1 438	31 911
Pożyczki	10.2	-	-	-	-	-	-	-	-
Pochodne instrumenty finansowe	10.3	-	-	-	-	-	-	-	-
Pozostałe krótkoterminowe aktywa finansowe	10.4	-	-	-	-	-	-	-	-
Środki pieniężne i ich ekwiwalenty	14	2 371	-	-	-	-	-	-	2 371
Kategoria aktywów finansowych razem		32 843	-	-	-	-	-	1 438	34 281
Stan na 30.09.2015									
<i>Aktywa trwałe:</i>									
Należności i pożyczki	10.2	-	-	-	-	-	-	-	-
Pochodne instrumenty finansowe	10.3	-	-	-	-	-	-	-	-
Pozostałe długoterminowe aktywa finansowe	10.4	-	-	-	-	-	-	-	-
<i>Aktywa obrotowe:</i>									
Należności z tytułu dostaw i usług oraz pozostałe należności	13	24 932	-	-	-	-	-	1 493	26 425
Pożyczki	10.2	-	-	-	-	-	-	-	-
Pochodne instrumenty finansowe	10.3	-	-	-	-	-	-	-	-

Nazwa grupy kapitałowej:	Grupa Kapitałowa SUWARY		
Okres objęty sprawozdaniem finansowym:	01.10.2015 – 30.09.2016	Waluta sprawozdawcza:	złoty polski (PLN)
Poziom zaokrągleń:	wszystkie kwoty w tabelach wyrażone są w tysiącach złotych polskich (o ile nie wskazano inaczej)		

	Nota	*Kategorie instrumentów finansowych wg MSR 39						Razem
		PiN	AWG-O	AWG-W	IUTW	ADS	IPZ	
Pozostałe krótkoterminowe aktywa finansowe	10.4	-	-	-	-	-	-	-
Środki pieniężne i ich ekwiwalenty	14	622	-	-	-	-	-	622
Kategoria aktywów finansowych razem		25 554	-	-	-	-	-	27 047

Wartość zobowiązań finansowych prezentowana w skonsolidowanym bilansie odnosi się do następujących kategorii instrumentów finansowych określonych w MSR 39:

1 - zobowiązania finansowe wyceniane w wartości godziwej przez rachunek zysków i strat - przeznaczone do obrotu (ZWG-O)	4 - instrumenty pochodne zabezpieczające (IPZ)
2 - zobowiązania finansowe wyceniane w wartości godziwej przez rachunek zysków i strat - wyznaczone przy początkowym ujęciu do wyceny w wartości godziwej (ZWG-W)	5 - zobowiązania poza zakresem MSR 39 (Poza MSR39)
3 - zobowiązania finansowe wyceniane według zamortyzowanego kosztu (ZZK)	

	Nota	*Kategorie instrumentów finansowych wg MSR 39					Razem
		ZWG-O	ZWG-W	ZZK	IPZ	Poza MSR39	
Stan na 30.09.2016							
<i>Zobowiązania długoterminowe:</i>							
Kredyty, pożyczki, inne instrumenty dłużne	10.5	-	-	55 820	-	-	55 820
Leasing finansowy	8	-	-	-	-	2 916	2 916
Pochodne instrumenty finansowe	10.2	-	-	-	-	-	-
Pozostałe zobowiązania	19	-	-	-	-	1 500	1 500
<i>Zobowiązania krótkoterminowe:</i>							
Zobowiązania z tytułu dostaw i usług oraz pozostałe zobowiązania	19	-	-	16 602	-	3 259	19 861
Kredyty, pożyczki, inne instrumenty dłużne	10.5	-	-	15 780	-	-	15 780
Leasing finansowy	8	-	-	-	-	2 083	2 083
Pochodne instrumenty finansowe	10.2	-	-	-	-	-	-
Kategoria zobowiązań finansowych razem		-	-	88 202	-	9 759	97 961
Stan na 30.09.2015							
<i>Zobowiązania długoterminowe:</i>							
Kredyty, pożyczki, inne instrumenty dłużne	10.5	-	-	9 422	-	-	9 422
Leasing finansowy	8	-	-	-	-	602	602
Pochodne instrumenty finansowe	10.2	-	-	-	-	-	-
Pozostałe zobowiązania	19	-	-	-	-	-	-
<i>Zobowiązania krótkoterminowe:</i>							

Nazwa grupy kapitałowej:	<i>Grupa Kapitałowa SUWARY</i>		
Okres objęty sprawozdaniem finansowym:	<i>01.10.2015 – 30.09.2016</i>	Waluta sprawozdawcza:	<i>złoty polski (PLN)</i>
Poziom zaokrąglenia:	<i>wszystkie kwoty w tabelach wyrażone są w tysiącach złotych polskich (o ile nie wskazano inaczej)</i>		

	Nota	*Kategorie instrumentów finansowych wg MSR 39					Razem
		ZWG-O	ZWG-W	ZZK	IPZ	Poza MSR39	
Zobowiązania z tytułu dostaw i usług oraz pozostałe zobowiązania	19	-	-	22 279	-	753	23 032
Kredyty, pożyczki, inne instrumenty dłużne	10.5	-	-	13 019	-	-	13 019
Leasing finansowy	8	-	-	-	-	303	303
Pochodne instrumenty finansowe	10.2	-	-	-	-	-	-
Kategoria zobowiązań finansowych razem		-	-	44 720	-	1 658	46 378

Nazwa grupy kapitałowej:	Grupa Kapitałowa SUWARY		
Okres objęty sprawozdaniem finansowym:	01.10.2015 – 30.09.2016	Waluta sprawozdawcza:	złoty polski (PLN)
Poziom zaokrąglenia:	wszystkie kwoty w tabelach wyrażone są w tysiącach złotych polskich (o ile nie wskazano inaczej)		

10.2 Należności i pożyczki

Grupa dla celów prezentacji w skonsolidowanym bilansie wyodrębnia klasę należności i pożyczek (MSSF 7.6). W części długoterminowej należności i pożyczki prezentowane są w bilansie w jednej pozycji. W części krótkoterminowej Grupa, zgodnie z wymogami MSR 1, odrębnie prezentuje należności z tytułu dostaw i usług oraz pozostałe należności. Pozycje bilansu z klasy należności i pożyczek przedstawia poniższa tabela. Ujawnienia odnoszące się do należności zamieszczone są w nocie nr 12.

	30.09.2016	30.09.2015
<i>Aktywa trwałe:</i>		
Należności	-	-
Pożyczki	-	-
Należności i pożyczki długoterminowe	-	-
<i>Aktywa obrotowe:</i>		
Należności z tytułu dostaw i usług oraz pozostałe należności	31 911	26 425
Pożyczki	-	-
Należności i pożyczki krótkoterminowe	31 911	26 425
Należności i pożyczki, w tym:	31 911	26 425
Należności (nota nr 12)	31 911	26 425
Pożyczki (nota nr 9.2)	-	-

Udzielone pożyczki wyceniane są według zamortyzowanego kosztu z zastosowaniem metody efektywnej stopy procentowej. Wartość bilansowa pożyczek uważana jest za rozsądne przybliżenie wartości godziwej (patrz nota nr 9.7 dotycząca wartości godziwej).

Grupa nie udzieliła pożyczek w 2015/2016 ani 2014/2015 roku bilansowym.

Pochodne instrumenty finansowe
Grupa nie wykorzystuje instrumentów pochodnych.

10.3 Pozostałe aktywa finansowe

Nie występuje.

10.4 Kredyty, pożyczki, inne instrumenty dłużne

Wartość kredytów, pożyczek i innych instrumentów dłużnych ujętych w skonsolidowanym sprawozdaniu finansowym prezentuje poniższa tabela:

	Zobowiązania krótkoterminowe		Zobowiązania długoterminowe	
	30.09.2016	30.09.2015	30.09.2016	30.09.2015
Zobowiązania finansowe wyceniane według zamortyzowanego kosztu:				
Kredyty w rachunku kredytowym	4 187	4 182	5 234	9 422
Kredyty w rachunku bieżącym	8 978	8 837	-	-
Pożyczki	2 615	-	50 586	-
Dłużne papiery wartościowe	-	-	-	-
Zobowiązania finansowe wyceniane według zamortyzowanego kosztu	15 780	13 019	55 820	9 422
Kredyty, pożyczki, inne instrumenty dłużne razem	15 780	13 019	55 820	9 422

Nazwa grupy kapitałowej:	Grupa Kapitałowa SUWARY		
Okres objęty sprawozdaniem finansowym:	01.10.2015 – 30.09.2016	Waluta sprawozdawcza:	złoty polski (PLN)
Poziom zaokrągleń:	wszystkie kwoty w tabelach wyrażone są w tysiącach złotych polskich (o ile nie wskazano inaczej)		

Zobowiązania finansowe wyceniane według zamortyzowanego kosztu

Grupa Kapitałowa nie zalicza żadnych instrumentów z klasy kredytów i pożyczek do zobowiązań finansowych wyznaczonych do wyceny w wartości godziwej przez rachunek zysków i strat. Wszystkie kredyty, pożyczki i inne instrumenty dłużne wyceniane są według zamortyzowanego kosztu z zastosowaniem efektywnej stopy procentowej. Wartość godziwą kredytów, pożyczek i innych instrumentów dłużnych zaprezentowano w nocie nr 9.7.

Informacje dotyczące charakteru i zakresu ryzyka, na które narażona jest Grupa Kapitałowa z tytułu zaciągniętych kredytów, pożyczek i innych instrumentów dłużnych prezentuje poniższa tabela (patrz również nota nr 28 dotycząca ryzyk):

	Waluta	Oprocentowanie	Termin wymagalności	Wartość bilansowa		Zobowiązanie	
				w walucie	w PLN	krótkoterminowe	długoterminowe
Stan na 30.09.2016							
Kredyty w rachunku bieżącym	PLN	zmienna stopa WIBOR dla depozytów O/N z notowania na 1 dzień roboczy przed data postawienia środków plus marża banku 0,85%	12-09-2017	-	5 588	5 588	-
Kredyt inwestycyjny na realizację inwestycji - budowa zakładu produkcyjnego	PLN	zmienna stopa WIBOR dla depozytów 1-m-c z notowania na dwa dni robocze przed datą ciągnięcia i przed każdym następnym okresem odsetkowym, powiększona o marżę Banku.	31-12-2018	-	9 421	4 187	5 234
Pożyczka zaciągnięta w mLeasing Sp. z o.o. na sfinansowanie zakupu linii produkcyjnej	PLN	zmienna stopa WIBOR dla depozytów 1-m-c przed każdym następnym okresem odsetkowym, powiększona o marżę	20-12-2020	-	3 281	715	2 566
Pożyczka zaciągnięta w Wentworth Tech Sp. z o.o. – (następca prawny spółki ONICO TRADE MARK Spółka z o. o. IPR Spółka komandytowo-akcyjna) w ramach której została nabyta Zorganizowana Część Przedsiębiorstwa w postaci Zakładu Produkcyjnego w Bydgoszczy.	PLN	zmienna stopa WIBOR dla depozytów 1-m-c przed każdym następnym okresem odsetkowym, powiększona o marżę	31-10-2020	-	46 720	1 900	44 820
Pożyczka zaciągnięta w Amhil Europe Sp. z o.o. na finansowanie bieżącej działalności.	PLN	zmienna stopa WIBOR dla depozytów 1-m-c przed każdym następnym okresem odsetkowym, powiększona o marżę	07-01-2018	-	3 200	-	3 200
Kredyty w rachunku bieżącym	EUR	zmienna stopa LIBOR dla depozytów O/N z notowania na 1 dzień roboczy przed datą postawienia środków do dyspozycji (i przed dniem aktualizacji stawki), powiększona o	08-09-2017	223	963	963	-

Nazwa grupy kapitałowej:	Grupa Kapitałowa SUWARY		
Okres objęty sprawozdaniem finansowym:	01.10.2015 – 30.09.2016	Waluta sprawozdawcza:	złoty polski (PLN)
Poziom zaokrąglenia:	wszystkie kwoty w tabelach wyrażone są w tysiącach złotych polskich (o ile nie wskazano inaczej)		

Kredyty w rachunku bieżącym	PLN	marżę Banku zmienna stopa WIBOR dla depozytów O/N z notowania na 1 dzień roboczy przed datą postawienia środków do dyspozycji (i przed dniem aktualizacji stawki), powiększona o marżę Banku	08-09-2017	-	2 427	2 427	-
Kredyty, pożyczki, inne instrumenty dłużne razem wg stanu na dzień 30.09.2016					71 600	15 780	55 820
Stan na 30.09.2015							
Kredyty w rachunku bieżącym	PLN	zmienna stopa WIBOR dla depozytów O/N z notowania na 1 dzień roboczy przed datą postawienia środków plus marża banku 0,85%	08-09-2016	-	6 802	6 802	-
Kredyt w rachunku kredytowym- inwestycyjny, zakup udziałów w spółce zależnej Kartpol Group Sp. z o.o.	PLN	zmienna stopa WIBOR dla depozytów 1-m-c z notowania na dwa dni robocze przed datą ciągnięcia i przed każdym następnym okresem odsetkowym, powiększona o marżę Banku w wysokości 1,65%..	29-04-2016	-	1 466	1 466	-
Kredyt w rachunku kredytowym-inwestycyjny technologiczny na wdrożenie specjalnego systemu chłodzenia form rozdmuchowych	PLN	zmienna stopa WIBOR dla depozytów 1-m-c z notowania na dwa dni robocze przed datą ciągnięcia i przed każdym następnym okresem odsetkowym, powiększona o marżę Banku w wysokości 1,65%.	31-12-2015	-	96	96	-
Kredyt w rachunku kredytowym-inwestycyjny technologiczny na wdrożenie nowej technologii wytwarzania opakowań z tworzyw sztucznych do stosowania w strefach zagrożonych wybuchem.	PLN	zmienna stopa WIBOR dla depozytów 1-m-c z notowania na dwa dni robocze przed datą ciągnięcia i przed każdym następnym okresem odsetkowym, powiększona o marżę Banku w wysokości 1,65%.	31-12-2015	-	81	81	-
Kredyt w rachunku kredytowym -inwestycyjny na uruchomienie linii produkcyjnej do produkcji opakowań wielowarstwowych o pojemności do 30l.	PLN	zmienna stopa referencyjna WIBOR dla kredytów międzybankowych 1-m-c w PLN z notowania na dwa dni robocze przed datą ciągnięcia i przed dniem aktualizacji stopy zmiennej, powiększona o marżę Banku w	31-12-2015	-	59	59	-

Nazwa grupy kapitałowej:	Grupa Kapitałowa SUWARY		
Okres objęty sprawozdaniem finansowym:	01.10.2015 – 30.09.2016	Waluta sprawozdawcza:	złoty polski (PLN)
Poziom zaokrąglenia:	wszystkie kwoty w tabelach wyrażone są w tysiącach złotych polskich (o ile nie wskazano inaczej)		

Kredyt inwestycyjny na realizację inwestycji - budowa zakładu produkcyjnego	PLN	wysokości 1,65%.. zmienna stopa WIBOR dla depozytów 1-m-c z notowania na dwa dni robocze przed datą ciągnięcia i przed każdym następnym okresem odsetkowym, powiększonej o marżę Banku.	31-12-2018	-	11 854	2 432	9 422
Kredyty w rachunku bieżącym	PLN	zmienna stopa WIBOR dla kredytów międzybankowych O/N z notowania z dnia wykorzystania, powiększona o marżę banku 1,5 %	09-09-2016	-	1 955	1 955	-
Kredyty w rachunku bieżącym	EUR	zmienna stopa LIBOR dla kredytów międzybankowych O/N w EUR, z notowania z dnia wykorzystania, powiększona o marżę banku 1,5 %.	09-09-2016	19	80	80	-
Kredyty w rachunku kredytowym	PLN	zmienna stopa procentowa WIBOR dla depozytów 1-miesięcznych w PLN z notowania na dwa dni robocze przed data ciągnięcia i przed każdym okresem odsetkowym powiększona o marżę Banku 1,65%	31-12-2015	-	48	48	-
Kredyty, pożyczki, inne instrumenty dłużne razem wg stanu na dzień 30.09.2015					22 441	13 019	9 422

Większość kredytów oprocentowana jest na bazie zmiennych stóp procentowych w oparciu o referencyjną stopę WIBOR 1M, która według stanu na dzień 30.09.2016 kształtowała się na poziomie 1,65%.

Nazwa grupy kapitałowej:	Grupa Kapitałowa SUWARY		
Okres objęty sprawozdaniem finansowym:	01.10.2015 – 30.09.2016	Waluta sprawozdawcza:	złoty polski (PLN)
Poziom zaokrąglenia:	wszystkie kwoty w tabelach wyrażone są w tysiącach złotych polskich (o ile nie wskazano inaczej)		

Zobowiązania finansowe wyznaczone do wyceny w wartości godziwej przez rachunek zysków i strat

Nie występują.

10.5 Zabezpieczenie spłaty zobowiązań

Rodzaj zabezpieczenia	Wartość zabezpieczenia (tys. PLN)	
	30.09.2016	30.09.2015
Hipoteka umowna na nieruchomościach	27 000	27 000
Hipoteka kaucyjna na nieruchomościach	5 587	5 543
Zastaw rejestrowy na maszynach i urządzeniach	14 208	15 834
Zastaw na posiadanych udziałach oraz akcjach spółek	-	15 000
Umowy warunkowe	-	3 203
Cesja wierzytelności	-	0
Cesja praw z polis ubezpieczenia	9 794	3 020
Weksle z deklaracją wekslową	31 111	61 061
Oświadczenie o poddaniu się egzekucji	18 399	60 189

Na 30.09.2016 następujące aktywa Grupy Kapitałowej (w wartości bilansowej) stanowiły zabezpieczenie spłaty zobowiązań:

	30.09.2016	30.09.2015
Wartości niematerialne		-
Rzeczowe aktywa trwałe, w tym w leasingu	14 208	23 683
Aktywa finansowe (inne niż należności)	-	30 827
Zapasy		-
Należności z tytułu dostaw i usług i inne		-
Środki pieniężne		-
Wartość bilansowa aktywów stanowiących zabezpieczenie razem	14 208	23 683

Poza wyżej wymienionymi formami zabezpieczeń spłaty, umowy kredytowe nakładają na Grupę dodatkowe wymogi, jakie muszą być spełnione przez okres kredytowania:

Opis warunków umowy	Umowa	Wartość bilansowa zobowiązania
Kredytobiorca zobowiązuje się do utrzymywania średniomiesięcznych wpływów z tytułów transakcji handlowych łącznie na rachunki bieżące Kredytobiorcy prowadzone w Banku na poziomie nie niższym niż 80% obrotów. Zobowiązuje się do utrzymania następujących wskaźników finansowych: > Fundusze obce / Aktywa nie więcej niż 55%, > wskaźnik płynności bieżący nie mniejszy niż 1,10 > wskaźnik płynności szybki nie mniejszy niż 0,50 > zobowiązania finansowe netto/ roczna EBITDA- nie więcej niż 2,50 > marża zysku netto- nie mniej niż 1,50%	Umowa kredytowa nr 43/021/10/Z/VV o kredyt w rachunku bieżącym w PLN w mBanku	2 427
Kredytobiorca zobowiązuje się do utrzymywania średniomiesięcznych wpływów z tytułów transakcji handlowych łącznie na rachunki bieżące Kredytobiorcy prowadzone w Banku na poziomie nie niższym niż 80% obrotów. Zobowiązuje się do utrzymania następujących wskaźników finansowych: > Fundusze obce / Aktywa nie więcej niż 55%, > wskaźnik płynności bieżący nie mniejszy niż 1,10 > wskaźnik płynności szybki nie mniejszy niż 0,50 > zobowiązania finansowe netto/ roczna EBITDA- nie więcej niż 2,50 > marża zysku netto- nie mniej niż 1,50%	Umowa kredytowa nr 43/022/10/D/VV o kredyt w rachunku bieżącym w EUR w mBanku	963

Nazwa grupy kapitałowej:	Grupa Kapitałowa SUWARY		
Okres objęty sprawozdaniem finansowym:	01.10.2015 – 30.09.2016	Waluta sprawozdawcza:	złoty polski (PLN)
Poziom zaokrągleń:	wszystkie kwoty w tabelach wyrażone są w tysiącach złotych polskich (o ile nie wskazano inaczej)		

<p>Kredytobiorca zobowiązuje się m.in. do utrzymania średniomiesięcznych wpływów na rachunki bieżące kredytobiorcy na poziomie 100% ogółu obrotów przeprowadzonych we wszystkich bankach , z których usług korzysta. Utrzymanie wskaźników na poziomie:</p> <p>a) marża EBITDA nie mniej niż 7%, b) wskaźnik płynności bieżącej nie mniej niż 1,5, c) wskaźnik zadłużenia nie większy niż 50 %.</p>	Umowa kredytowa nr 03/079/10/Z/VV o kredyt w rachunku bieżącym w PLN	5 588
<p>Kredytobiorca zobowiązuje się m.in. do utrzymania średniomiesięcznych wpływów na rachunki bieżące kredytobiorcy na poziomie nie niższym niż 100% kwoty netto obrotów. Utrzymanie wskaźników na poziomie:</p> <p>a) marża zysku netto nie mniej niż 2%, b) wskaźnik płynności bieżącej nie mniej niż 1% c) wskaźnik zadłużenia nie większy niż 60 %, wskaźnik DSCR nie mniej niż 1,2, .</p> <p>Kredyt jest poręczony przez wszystkie spółki Grupy Kapitałowej.</p>	Umowa kredytowa nr 03/014/13/Z/IN o kredyt inwestycyjny w PLN.	9 421

NARUSZENIE WARUNKÓW UMÓW KREDYTOWYCH, POŻYCZEK, INNYCH INSTRUMENTÓW DŁUŻNYCH

Opis naruszenia warunków umowy	Umowa	Wartość bilansowa zobowiązania	Informacja o niedotrzymaniu wskaźnika
<p>Kredytobiorca zobowiązuje się m.in. do utrzymania średniomiesięcznych wpływów na rachunki bieżące kredytobiorcy na poziomie 100% ogółu obrotów przeprowadzonych we wszystkich bankach , z których usług korzysta. Utrzymanie wskaźników na poziomie:</p> <p>a) marża EBITDA nie mniej niż 7%, b) wskaźnik płynności bieżącej nie mniej niż 1,5, c) wskaźnik zadłużenia nie większy niż 50 %.</p>	Umowa kredytowa nr 03/079/10/Z/VV o kredyt w rachunku bieżącym w PLN	5 588	niedotrzymane wszystkie wskaźniki
<p>Kredytobiorca zobowiązuje się m.in. do utrzymania średniomiesięcznych wpływów na rachunki bieżące kredytobiorcy na poziomie nie niższym niż 100% kwoty netto obrotów. Utrzymanie wskaźników na poziomie:</p> <p>a) marża zysku netto nie mniej niż 2%, b) wskaźnik płynności bieżącej nie mniej niż 1% c) wskaźnik zadłużenia nie większy niż 60 %, wskaźnik DSCR nie mniej niż 1,2.</p>	Umowa kredytowa nr 03/014/13/Z/IN o kredyt inwestycyjny w PLN	9 421	niedotrzymane wszystkie wskaźniki
<p>Kredytobiorca zobowiązuje się do utrzymywania średniomiesięcznych wpływów z tytułów transakcji handlowych łącznie na rachunki bieżące Kredytobiorcy prowadzone w Banku na poziomie nie niższym niż 80% obrotów.</p> <p>Zobowiązuje się do utrzymania następujących wskaźników finansowych:</p> <p>> Fundusze obce / Aktywa nie więcej niż 55%, > wskaźnik płynności bieżący nie mniejszy niż 1,10 > wskaźnik płynności szybki nie mniejszy niż 0,50 > zobowiązania finansowe netto/ roczna EBITDA- nie więcej niż 2,50 > marża zysku netto- nie mniej niż 1,50%</p>	Umowa kredytowa nr 43/021/10/Z/VV o kredyt w rachunku bieżącym w PLN w mBanku	2 427	wskaźniki dotrzymane
<p>Kredytobiorca zobowiązuje się m.in. do utrzymania średniomiesięcznych wpływów na rachunki bieżące kredytobiorcy na poziomie nie niższym niż 100% kwoty netto obrotów. Utrzymanie wskaźników na poziomie:</p> <p>a) marża zysku netto nie mniej niż 2%, b) wskaźnik płynności bieżącej nie mniej niż 1% c) wskaźnik zadłużenia nie większy niż 60 %, wskaźnik DSCR nie mniej niż 1,2, .</p> <p>Kredyt jest poręczony przez wszystkie spółki Grupy Kapitałowej.</p>	Umowa kredytowa nr 03/014/13/Z/IN o kredyt inwestycyjny w PLN.	963	wskaźniki dotrzymane

Nazwa grupy kapitałowej:	<i>Grupa Kapitałowa SUWARY</i>		
Okres objęty sprawozdaniem finansowym:	<i>01.10.2015 – 30.09.2016</i>	Waluta sprawozdawcza:	<i>złoty polski (PLN)</i>
Poziom zaokrąglenia:	<i>wszystkie kwoty w tabelach wyrażone są w tysiącach złotych polskich (o ile nie wskazano inaczej)</i>		

Niespełnienie powyższych wymogów finansowych może skutkować zmianą wysokości oprocentowania kredytów, w związku z tym nie istnieje zagrożenie wypowiedzenia umów kredytowych. Grupa Suwary na dzień bilansowy jest w trakcie zmiany instytucji finansującej.

Nazwa grupy kapitałowej:	Grupa Kapitałowa SUWARY		
Okres objęty sprawozdaniem finansowym:	01.10.2015 – 30.09.2016	Waluta sprawozdawcza:	złoty polski (PLN)
Poziom zaokrągleń:	wszystkie kwoty w tabelach wyrażone są w tysiącach złotych polskich (o ile nie wskazano inaczej)		

10.6 Pozostałe informacje dotyczące instrumentów finansowych

10.6.1 Informacja o wartości godziwej instrumentów finansowych

Porównanie wartości bilansowej aktywów oraz zobowiązań finansowych z ich wartością godziwą przedstawia się następująco:

Klasa instrumentu finansowego	Nota nr	30.09.2016		30.09.2015	
		Wartość godziwa	Wartość bilansowa	Wartość godziwa	Wartość bilansowa
<i>Aktywa:</i>					
Pożyczki	10.2	-	-	-	-
Należności z tytułu dostaw i usług oraz pozostałe	13	31 911	31 911	26 425	26 425
Pochodne instrumenty finansowe	10.3	-	-	-	-
Papiery dłużne	10.4	-	-	-	-
Akcje spółek notowanych	10.4	-	-	-	-
Udziały, akcje spółek nienotowanych*	10.4	-	-	-	-
Jednostki funduszy inwestycyjnych	10.4	-	-	-	-
Pozostałe klasy pozostałych aktywów finansowych	10.4	-	-	-	-
Środki pieniężne i ich ekwiwalenty	14	2 371	2 371	622	622
<i>Zobowiązania:</i>					
Kredyty w rachunku kredytowym	10.5	9 421	9 421	13 604	13 604
Kredyty w rachunku bieżącym	10.5	8 978	8 978	8 837	8 837
Pożyczki	10.5	56 937	56 937	-	-
Dłużne papiery wartościowe	10.5	-	-	-	-
Leasing finansowy	8	5 000	5 000	905	905
Pochodne instrumenty finansowe	10.3	-	-	-	-
Zobowiązania z tytułu dostaw i usług oraz pozostałe	19	19 861	19 861	23 032	23 032

*Pozycja nie obejmuje udziałów i akcji wycenianych w cenie nabycia, ze względu na brak możliwości wiarygodnego określenia wartości godziwej

Nazwa grupy kapitałowej:	Grupa Kapitałowa SUWARY		
Okres objęty sprawozdaniem finansowym:	01.10.2015 – 30.09.2016	Waluta sprawozdawcza:	złoty polski (PLN)
Poziom zaokrągleń:	wszystkie kwoty w tabelach wyrażone są w tysiącach złotych polskich (o ile nie wskazano inaczej)		

Wartość godziwa definiowana jest jako kwota, za jaką na warunkach rynkowych dany składnik aktywów mógłby zostać wymieniony, a zobowiązanie wykonane, pomiędzy dobrze poinformowanymi, zainteresowanymi i niepowiązаныmi stronami. W przypadku instrumentów finansowych, dla których istnieje aktywny rynek, ich wartość godziwą ustala się na podstawie parametrów pochodzących z aktywnego rynku (ceny sprzedaży i zakupu). W przypadku instrumentów finansowych, dla których nie istnieje aktywny rynek, wartość godziwa ustalana jest na podstawie technik wyceny, przy czym jako dane wejściowe modelu w maksymalnym stopniu wykorzystywane są zmienne pochodzące z aktywnych rynków (kursy walutowe, stopy procentowe itd.).

Grupa Kapitałowa nie dokonywała wyceny wartości godziwej należności oraz zobowiązań z tytułu dostaw i usług – ich wartość bilansowa uznawana jest przez Grupę za rozsądne przybliżenie wartości godziwej.

10.6.2 Przekwalifikowanie

Grupa Kapitałowa nie dokonała przekwalifikowania składników aktywów finansowych, które spowodowałyby zmianę zasad wyceny tych aktywów pomiędzy wartością godziwą a ceną nabycia lub metodą zamortyzowanego kosztu.

10.6.3 Wyłączenie z bilansu

Na dzień 30.09.2016 Grupa Kapitałowa nie posiadała aktywów finansowych, których przeniesienia nie kwalifikują się do wyłączenia z bilansu.

11. Aktywa oraz rezerwa na podatek odroczony

Aktywa oraz rezerwa z tytułu odroczonego podatku dochodowego w następujący sposób wpływa na skonsolidowane sprawozdanie finansowe:

	Nota nr	30.09.2016	30.09.2015
<i>Saldo na początek okresu:</i>			
Aktywa z tytułu odroczonego podatku dochodowego		1 797	2 657
Rezerwa z tytułu odroczonego podatku dochodowego		2 441	2 417
Podatek odroczony per saldo na początek okresu		(644)	240
<i>Zmiana stanu w okresie wpływająca na:</i>			
Rachunek zysków i strat (+/-)	24	(1 157)	(884)
Inne całkowite dochody (+/-)	16	-	-
Rozliczenie połączenia jednostek gospodarczych	2	-	-
Pozostałe (w tym różnice kursowe netto z przeliczenia)		-	-
Podatek odroczony per saldo na koniec okresu, w tym:		(1 801)	(644)
Aktywa z tytułu odroczonego podatku dochodowego		1 451	1 797
Rezerwa z tytułu odroczonego podatku dochodowego		3 252	2 441

Nazwa grupy kapitałowej:	Grupa Kapitałowa SUWARY		
Okres objęty sprawozdaniem finansowym:	01.10.2015 – 30.09.2016	Waluta sprawozdawcza:	złoty polski (PLN)
Poziom zaokrągleń:	wszystkie kwoty w tabelach wyrażone są w tysiącach złotych polskich (o ile nie wskazano inaczej)		

Aktywa z tytułu odroczonego podatku dochodowego:

Tytuły różnic przejściowych	Saldo na początek okresu	Zmiana stanu:			Różnice kursowe netto z przeliczenia	Saldo na koniec okresu
		rachunek zysków i strat	inne dochody całkowite	rozliczenie połączenia		
Stan na 30.09.2016						
<i>Aktywa:</i>						
Wartości niematerialne	1 021	(811)	-	-	-	210
Rzeczowe aktywa trwałe	426	-	-	-	-	426
Nieruchomości inwestycyjne	-	-	-	-	-	-
Pochodne instrumenty finansowe	-	-	-	-	-	-
Zapasy	22	21	-	-	-	43
Należności z tytułu dostaw i usług	73	27	-	-	-	100
Kontrakty budowlane	-	-	-	-	-	-
Inne aktywa	-	2	-	-	-	2
<i>Zobowiązania:</i>						
Zobowiązania z tytułu świadczeń pracowniczych	85	(3)	-	-	-	82
Rezerwy na świadczenia pracownicze	66	74	-	-	-	140
Pozostałe rezerwy	63	(1)	-	-	-	62
Pochodne instrumenty finansowe	-	-	-	-	-	-
Zobowiązania z tytułu dostaw i usług	41	(16)	-	-	-	25
Kredyty, pożyczki, inne instrumenty dłużne	-	361	-	-	-	361
Inne zobowiązania	-	-	-	-	-	-
<i>Inne:</i>						
Nierozliczone straty podatkowe	-	-	-	-	-	-
Razem	1 797	(346)	-	-	-	1 451
Stan na 30.09.2015						
<i>Aktywa:</i>						
Wartości niematerialne	1 828	(807)	-	-	-	1 021
Rzeczowe aktywa trwałe	424	2	-	-	-	426
Nieruchomości inwestycyjne	-	-	-	-	-	-
Pochodne instrumenty finansowe	-	-	-	-	-	-
Zapasy	74	(52)	-	-	-	22
Należności z tytułu dostaw i usług	91	(18)	-	-	-	73
Kontrakty budowlane	-	-	-	-	-	-
Inne aktywa	5	(5)	-	-	-	-

Nazwa grupy kapitałowej:	Grupa Kapitałowa SUWARY		
Okres objęty sprawozdaniem finansowym:	01.10.2015 – 30.09.2016	Waluta sprawozdawcza:	złoty polski (PLN)
Poziom zaokrągleń:	wszystkie kwoty w tabelach wyrażone są w tysiącach złotych polskich (o ile nie wskazano inaczej)		

Tytuły różnic przejściowych	Saldo na początek okresu	Zmiana stanu:			Różnice kursowe netto z przeliczenia	Saldo na koniec okresu
		rachunek zysków i strat	inne dochody całkowite	rozliczenie połączenia		
<i>Zobowiązania:</i>						
Zobowiązania z tytułu świadczeń pracowniczych	67	18	-	-	-	85
Rezerwy na świadczenia pracownicze	56	10	-	-	-	66
Pozostałe rezerwy	80	(17)	-	-	-	63
Pochodne instrumenty finansowe	-	-	-	-	-	-
Zobowiązania z tytułu dostaw i usług	32	9	-	-	-	41
Kredyty, pożyczki, inne instrumenty dłużne	-	-	-	-	-	-
Inne zobowiązania	-	-	-	-	-	-
<i>Inne:</i>						
Nierozliczone straty podatkowe	-	-	-	-	-	-
Razem	2 657	(860)	-	-	-	1 797

Rezerwa z tytułu odroczonego podatku dochodowego:

Tytuły różnic przejściowych	Saldo na początek okresu	Zmiana stanu:			Różnice kursowe netto z przeliczenia	Saldo na koniec okresu
		rachunek zysków i strat	inne dochody całkowite	rozliczenie połączenia		
Stan na 30.09.2016						
<i>Aktywa:</i>						
Wartości niematerialne	-	687	-	-	-	687
Rzeczowe aktywa trwałe	2 231	58	-	-	-	2 289
Nieruchomości inwestycyjne	-	-	-	-	-	-
Pochodne instrumenty finansowe	-	-	-	-	-	-
Należności z tytułu dostaw i usług	105	-	-	-	-	105
Kontrakty budowlane	-	-	-	-	-	-
Inne aktywa	105	58	-	-	-	163
<i>Zobowiązania:</i>						
Pochodne instrumenty finansowe	-	-	-	-	-	-
Zobowiązania z tytułu dostaw i usług	-	8	-	-	-	8
Kredyty, pożyczki, inne instrumenty dłużne	-	-	-	-	-	-
Inne zobowiązania	-	-	-	-	-	-

Nazwa grupy kapitałowej:	Grupa Kapitałowa SUWARY		
Okres objęty sprawozdaniem finansowym:	01.10.2015 – 30.09.2016	Waluta sprawozdawcza:	złoty polski (PLN)
Poziom zaokrągleń:	wszystkie kwoty w tabelach wyrażone są w tysiącach złotych polskich (o ile nie wskazano inaczej)		

Tytuły różnic przejściowych	Saldo na początek okresu	Zmiana stanu:			Różnice kursowe netto z przeliczenia	Saldo na koniec okresu
		rachunek zysków i strat	inne dochody całkowite	rozliczenie połączenia		
Razem	2 441	811	-	-	-	3 252
Stan na 30.09.2015						
<i>Aktywa:</i>						
Wartości niematerialne	-	-	-	-	-	-
Rzeczowe aktywa trwałe	2 212	19	-	-	-	2 231
Nieruchomości inwestycyjne	-	-	-	-	-	-
Pochodne instrumenty finansowe	-	-	-	-	-	-
Należności z tytułu dostaw i usług	107	(2)	-	-	-	105
Kontrakty budowlane	-	-	-	-	-	-
Inne aktywa	98	7	-	-	-	105
<i>Zobowiązania:</i>						
Pochodne instrumenty finansowe	-	-	-	-	-	-
Zobowiązania z tytułu dostaw i usług	-	-	-	-	-	-
Kredyty, pożyczki, inne instrumenty dłużne	-	-	-	-	-	-
Inne zobowiązania	-	-	-	-	-	-
Razem	2 417	24	-	-	-	2 441

Nazwa grupy kapitałowej:	Grupa Kapitałowa SUWARY		
Okres objęty sprawozdaniem finansowym:	01.10.2015 – 30.09.2016	Waluta sprawozdawcza:	złoty polski (PLN)
Poziom zaokrągleń:	wszystkie kwoty w tabelach wyrażone są w tysiącach złotych polskich (o ile nie wskazano inaczej)		

12. Zapasy

W skonsolidowanym sprawozdaniu finansowym Grupy Kapitałowej ujęte są następujące pozycje zapasów:

	30.09.2016	30.09.2015
Materiały	11 783	6 456
Półprodukty i produkcja w toku	991	97
Wyroby gotowe	4 936	5 060
Towary	251	344
Wartość bilansowa zapasów razem	17 961	11 957

W 2015/2016 roku Grupa Kapitałowa ujęła w działalności operacyjnej skonsolidowanego rachunku zysków i strat koszty sprzedanych zapasów oraz nieprzypisane pośrednie koszty produkcji łącznie w kwocie 132.035 tys. PLN (2014/2015 rok: 90.231 tys. PLN).

W okresie sprawozdawczym Grupa kontynuowała wdrażanie projektu zarządzania przedsiębiorstwem „Lean Management”, którego jednym z elementów jest kontrola stanów magazynowych, surowców i komponentów do produkcji

Odpisy aktualizujące wartość zapasów, które w 2015/2016 roku obciążą pozostałe koszty operacyjne skonsolidowanego rachunku zysków i strat wyniosły 316 tys. PLN (w 2014/2015 roku 53 tys. PLN). Grupa dokonała również odwrócenia odpisów aktualizujących na kwotę 98 tys. PLN (w 2014/2015 roku 92 tys. PLN). Kwota odwróconych odpisów została ujęta jako zmniejszenie pozostałych kosztów operacyjnych (patrz nota nr 22).

Na dzień 30.09.2016 jak i 30.09.2015 zapasy nie stanowiły zabezpieczenia zobowiązań Grupy. Informację o zabezpieczeniach zobowiązań zaprezentowano w notce nr 10.6.

13. Należności z tytułu dostaw i usług oraz pozostałe należności

Należności z tytułu dostaw i usług oraz pozostałe należności, ujmowane przez Grupę w ramach klasy należności i pożyczek (patrz nota nr 10.2) przedstawiają się następująco:

Należności długoterminowe:

Nie występują

Należności krótkoterminowe:

	30.09.2016	30.09.2015
<i>Aktywa finansowe (MSR 39):</i>		
Należności z tytułu dostaw i usług	30 954	25 234
Odpisy aktualizujące wartość należności z tytułu dostaw i usług (-)	(481)	(302)
Należności z tytułu dostaw i usług netto	30 473	24 932
Należności ze sprzedaży aktywów trwałych	-	-
Kwoty zatrzymane (kaucje) z tytułu umów o usługę budowlaną	-	-
Kaucje wpłacone z innych tytułów	-	-
Inne należności	-	-
Odpisy aktualizujące wartość pozostałych należności finansowych(-)	-	-
Pozostałe należności finansowe netto	-	-
Należności finansowe	30 473	24 932
<i>Aktywa niefinansowe (poza MSR 39):</i>		
Należności z tytułu podatków i innych świadczeń	1 433	1 493
Przedpłaty i zaliczki	-	-
Pozostałe należności niefinansowe	5	-
Odpisy aktualizujące wartość należności niefinansowych (-)	-	-
Należności niefinansowe	1 438	1 493
Należności krótkoterminowe razem	31 911	26 425

Wartość bilansowa należności z tytułu dostaw i usług uznawana jest przez Grupę za rozsądne przybliżenie wartości godziwej (patrz nota nr 10.7).

Grupa Kapitałowa dokonała oceny należności ze względu na utratę ich wartości zgodnie ze stosowaną polityką rachunkowości (patrz podpunkt c) w punkcie „Podstawa sporządzenia oraz zasady rachunkowości”). Odpisy

Nazwa grupy kapitałowej:	<i>Grupa Kapitałowa SUWARY</i>		
Okres objęty sprawozdaniem finansowym:	01.10.2015 – 30.09.2016	Waluta sprawozdawcza:	złoty polski (PLN)
Poziom zaokrągleń:	wszystkie kwoty w tabelach wyrażone są w tysiącach złotych polskich (o ile nie wskazano inaczej)		

aktualizujące wartość należności, które w roku obrotowym zakończonym 30.09.2016 obciążą pozostałe koszty operacyjne skonsolidowanego rachunku zysków i strat wyniosły:

- w odniesieniu do należności długoterminowych – nie wystąpiły
- w odniesieniu do krótkoterminowych należności finansowych – 230 tys. PLN (2014/2015 rok: 166 tys. PLN).

Zmiany odpisów aktualizujących wartość należności w okresie objętym skonsolidowanym sprawozdaniem finansowym prezentują poniższe tabele:

Odpisy aktualizujące wartość należności długoterminowych:

Nie wystąpiły

Odpisy aktualizujące wartość krótkoterminowych należności finansowych (tj. należności z tytułu dostaw i usług oraz pozostałych należności finansowych):

	od 01.10.2015 do 30.09.2016	od 01.10.2014 do 30.09.2015
Stan na początek okresu	302	233
Odpisy ujęte jako koszt w okresie	230	166
Odpisy odwrócone ujęte jako przychód w okresie (-)	(51)	(97)
Odpisy wykorzystane (-)	-	-
Inne zmiany (różnice kursowe netto z przeliczenia)	-	-
Stan na koniec okresu	481	302

Dalsza analiza ryzyka kredytowego należności, w tym analiza wieku należności zaległych nie objętych odpisem aktualizującym, została przedstawiona w nocie nr 29.

Na dzień 30.09.2016 należności nie stanowiły zabezpieczenia zobowiązań Spółki (cesja wierzytelności). Informację o zabezpieczeniach zobowiązań zaprezentowano w nocie nr 10.6.

14. Środki pieniężne i ich ekwiwalenty

	30.09.2016	30.09.2015
Środki pieniężne na rachunkach bankowych prowadzonych w PLN	1 787	439
Środki pieniężne na rachunkach bankowych walutowych	552	169
Środki pieniężne w kasie	32	14
Depozyty krótkoterminowe	-	-
Inne	-	-
Środki pieniężne i ich ekwiwalenty razem	2 371	622

Na dzień 30.09.2016 jak i na dzień 30.09.2015 roku środki pieniężne nie podlegały ograniczeniom w dysponowaniu. Informację o zabezpieczeniach zobowiązań zaprezentowano w nocie nr 10.6.

Grupa Kapitałowa dla celów sporządzenia skonsolidowanego rachunku przepływów pieniężnych klasyfikuje środki pieniężne w sposób przyjęty do prezentacji w bilansie. Wartościowe uzgodnienie środków pieniężnych wykazanych w bilansie oraz rachunku przepływów przedstawiono w nocie nr 26.

15. Aktywa trwale przeznaczone do sprzedaży oraz działalność zaniechana

Nie występują.

Nazwa grupy kapitałowej:	Grupa Kapitałowa SUWARY		
Okres objęty sprawozdaniem finansowym:	01.10.2015 – 30.09.2016	Waluta sprawozdawcza:	złoty polski (PLN)
Poziom zaokrągleń:	wszystkie kwoty w tabelach wyrażone są w tysiącach złotych polskich (o ile nie wskazano inaczej)		

16. Kapitał własny

16.1. Kapitał podstawowy

W okresie od 01.10.2015 do 30.09.2016 roku nie nastąpiły zmiany w kapitale podstawowym Spółki dominującej.

Na dzień 30.09.2016 roku kapitał zakładowy Suwary S.A. wynosi 9 230 140 zł i dzieli się na 4 615 070 akcji.

Wszystkie akcje w równym stopniu uczestniczą w podziale dywidendy oraz każda akcja daje prawo do jednego głosu na Walnym Zgromadzeniu Akcjonariuszy.

	od 01.10.2015 do 30.09.2016	od 01.10.2014 do 30.09.2015
Akcje wyemitowane i w pełni opłacone:		
Liczba akcji na początek okresu	4 615 070	4 615 070
Emisja akcji w związku z realizacją opcji (program płatności akcjami)	-	-
Emisja akcji	-	-
Umorzenie akcji (-)	-	-
Liczba akcji na koniec okresu	4 615 070	4 615 070

16.2. Kapitał ze sprzedaży akcji powyżej ich wartości nominalnej

W niniejszym skonsolidowanym sprawozdaniu finansowym za okres od 01.10.2015 do 30.09.2016 roku nie wystąpiły zmiany w kapitale ze sprzedaży akcji powyżej ich wartości nominalnej.

16.3. Pozostałe kapitały

Na 30.09.2016 roku wartość pozostałych kapitałów wynosi (4.393) tys. PLN.

16.4. Programy płatności akcjami

W Grupie Kapitałowej nie zostały uruchomione programy motywacyjne, w ramach których pracownicy uzyskują opcje zamienne na akcje Spółki dominującej.

16.5. Udziały niedające kontroli

Nie występują.

17. Świadczenia pracownicze

17.1. Koszty świadczeń pracowniczych

	od 01.10.2015 do 30.09.2016	od 01.10.2014 do 30.09.2015
Koszty wynagrodzeń	17 075	10 599
Koszty ubezpieczeń społecznych	3 902	2 509
Koszty programów płatności akcjami	-	-
Koszty przyszłych świadczeń (rezerwy na nagrody jubileuszowe, odprawy emerytalne)	169	-
Koszty świadczeń pracowniczych razem	17 075	13 108

W Grupie Kapitałowej nie są realizowane programy motywacyjne, w ramach których pracownicy wynagradzani są akcjami Spółki dominującej.

Nazwa grupy kapitałowej:	Grupa Kapitałowa SUWARY		
Okres objęty sprawozdaniem finansowym:	01.10.2015 – 30.09.2016	Waluta sprawozdawcza:	złoty polski (PLN)
Poziom zaokrąglenie:	wszystkie kwoty w tabelach wyrażone są w tysiącach złotych polskich (o ile nie wskazano inaczej)		

17.2. Zobowiązania i rezerwy z tytułu świadczeń pracowniczych

Zobowiązania i rezerwy z tytułu świadczeń pracowniczych ujęte w skonsolidowanym bilansie obejmują:

	Zobowiązania i rezerwy krótkoterminowe		Zobowiązania i rezerwy długoterminowe	
	30.09.2016	30.09.2015	30.09.2016	30.09.2015
<i>Krótkoterminowe świadczenia pracownicze:</i>				
Zobowiązania z tytułu wynagrodzeń	837	587	-	-
Zobowiązania z tytułu ubezpieczeń społecznych	826	596	-	-
Rezerwy na niewykorzystane urlopy	514	362	-	-
Krótkoterminowe świadczenia pracownicze razem	2 177	1 545	-	-
<i>Inne długoterminowe świadczenia pracownicze:</i>				
Rezerwy na nagrody jubileuszowe	-	-	-	-
Rezerwy na odprawy emerytalne	24	56	200	203
Pozostałe rezerwy	-	-	-	-
Inne długoterminowe świadczenia pracownicze	24	56	-	203
Zobowiązania i rezerwy z tytułu świadczeń pracowniczych razem	2 201	1 601	200	203

Na zmianę stanu innych długoterminowych świadczeń pracowniczych wpływ miały następujące pozycje:

	Rezerwy na inne długoterminowe świadczenia pracownicze			
	nagrody jubileuszowe	odprawy emerytalne	pozostałe	razem
za okres od 01.10.2015 roku do 30.09.2016 roku				
Stan na początek okresu	-	203	-	203
<i>Zmiany ujęte w rachunku zysków i strat:</i>	-	-	-	-
Koszty bieżącego i przeszłego zatrudnienia	-	28	-	28
Koszty odsetek	-	-	-	-
Zyski (-) lub straty (+) aktuarialne	-	-	-	-
<i>Zmiany bez wpływu na rachunek zysków i strat:</i>	-	-	-	-
Wyplacone świadczenia (-)	-	(31)	-	(31)
Zwiększenie przez połączenie jednostek gospodarczych	-	-	-	-
Pozostałe zmiany (różnice kursowe netto z przeliczenia)	-	-	-	-
Wartość bieżąca rezerw na dzień 30.09.2016 roku	-	200	-	200
za okres od 01.10.2014 roku do 30.09.2015 roku				
Stan na początek okresu	-	216	108	324
<i>Zmiany ujęte w rachunku zysków i strat:</i>	-	-	-	-
Koszty bieżącego i przeszłego zatrudnienia	-	(13)	(108)	(121)
Koszty odsetek	-	-	-	-
Zyski (-) lub straty (+) aktuarialne	-	-	-	-
<i>Zmiany bez wpływu na rachunek zysków i strat:</i>	-	-	-	-
Wyplacone świadczenia (-)	-	-	-	-
Zwiększenie przez połączenie jednostek gospodarczych	-	-	-	-
Pozostałe zmiany (różnice kursowe netto z przeliczenia)	-	-	-	-
Wartość bieżąca rezerw na dzień 30.09.2015 roku	-	203	-	203

Wartość bieżącą rezerw ujęto w oparciu o wycenę sporządzoną przez niezależnego aktuarium, który przyjął przy wycenie świadczeń następujące założenia (patrz również punkt dotyczący niepewności szacunków - podpunkt c) w punkcie „Podstawa sporządzenia oraz zasady rachunkowości”):

Nazwa grupy kapitałowej:	Grupa Kapitałowa SUWARY		
Okres objęty sprawozdaniem finansowym:	01.10.2015 – 30.09.2016	Waluta sprawozdawcza:	złoty polski (PLN)
Poziom zaokrągleń:	wszystkie kwoty w tabelach wyrażone są w tysiącach złotych polskich (o ile nie wskazano inaczej)		

	30.09.2016	30.09.2015
Stopa dyskonta	3,0%	3,40%
Przewidywany wskaźnik wzrostu wynagrodzeń	1,3%	1,70%

18. Pozostałe rezerwy

Wartość rezerw ujętych w skonsolidowanym sprawozdaniu finansowym oraz ich zmiany w poszczególnych okresach przedstawiały się następująco:

	Rezerwy krótkoterminowe		Rezerwy długoterminowe	
	30.09.2016	30.09.2015	30.09.2016	30.09.2015
Rezerwy na sprawy sądowe	-	-	-	-
Rezerwy na straty z umów budowlanych	-	-	-	-
Rezerwy na koszty restrukturyzacji	-	-	-	-
Inne rezerwy	1 315	299	-	-
Pozostałe rezerwy razem	1 315	299	-	-

Główną pozycję stanowi utworzenie rezerwy w Spółce dominującej, która jest związana z utratą statusu zakładu pracy chronionej. Status Spółka utraciła w dniu 31.12.2011 r. jednak Spółka dominująca mogła korzystać z przywilejów przez okres 5 lat od tej daty. Warunkiem niezbędnym do utrzymania przywilejów było zatrudnianie co najmniej 25% osób niepełnosprawnych. Wskaźnik ten został przekroczony w okresie objętym niniejszym skonsolidowanym sprawozdaniem finansowym w związku z nabyciem Zorganizowanej Części Przedsiębiorstwa – Zakład Produkcyjny w Bydgoszczy, co zgodnie z przepisami, obliuguje spółkę do przekazania na konto PFRON kwoty równej niezamortyzowanej części środków trwałych zakupionych przez Spółkę przy wsparciu funduszy otrzymanych z ZFRON. Łącznie rezerwa utworzona z tego tytułu wyniosła 1.031 tys. PLN.

	Rezerwy na:				
	sprawy sądowe	straty z umów budowlanych	koszty restrukturyzacji	inne	razem
za okres od 01.10.2015 roku do 30.09.2016 roku					
Stan na początek okresu	-	-	-	299	299
Zwiększenie rezerw ujęte jako koszt w okresie	-	-	-	1 966	1 966
Rozwiązanie rezerw ujęte jako przychód w okresie (-)	-	-	-	(38)	(38)
Wykorzystanie rezerw (-)	-	-	-	(912)	(912)
Zwiększenie przez połączenie jednostek gospodarczych	-	-	-	-	-
Pozostałe zmiany (różnice kursowe netto z przeliczenia)	-	-	-	-	-
Stan rezerw na dzień 30.09.2016 roku	-	-	-	1 315	1 315
za okres od 01.10.2014 roku do 30.09.2015 roku					
Stan na początek okresu	-	-	-	572	572
Zwiększenie rezerw ujęte jako koszt w okresie	-	-	-	216	216
Rozwiązanie rezerw ujęte jako przychód w okresie (-)	-	-	-	(263)	(263)
Wykorzystanie rezerw (-)	-	-	-	(226)	(226)
Zwiększenie przez połączenie jednostek gospodarczych	-	-	-	-	-
Pozostałe zmiany (różnice kursowe netto z przeliczenia)	-	-	-	-	-
Stan rezerw na dzień 30.09.2015 roku	-	-	-	299	299

W trakcie czwartego kwartału okresu sprawozdawczego Spółka dominująca zawiązała rezerwę w wysokości 720 tys. PLN na zobowiązanie wynikające z toczącego się postępowania na wniosek PFRON. Spółka wykorzystała rezerwę. Zobowiązanie zostało zapłacone.

Nazwa grupy kapitałowej:	Grupa Kapitałowa SUWARY		
Okres objęty sprawozdaniem finansowym:	01.10.2015 – 30.09.2016	Waluta sprawozdawcza:	złoty polski (PLN)
Poziom zaokrągleń:	wszystkie kwoty w tabelach wyrażone są w tysiącach złotych polskich (o ile nie wskazano inaczej)		

19. Zobowiązania z tytułu dostaw i usług oraz pozostałe zobowiązania

Zobowiązania z tytułu dostaw i usług oraz pozostałe zobowiązania (patrz również nota nr 10) przedstawiają się następująco:

Zobowiązania długoterminowe:

	30.09.2016	30.09.2015
Zobowiązania z tytułu zakupu aktywów trwałych	-	-
Kaucje otrzymane	-	-
Inne zobowiązania finansowe	1 500	-
Pozostałe zobowiązania długoterminowe razem	1 500	-

Zobowiązania krótkoterminowe:

	30.09.2016	30.09.2015
<i>Zobowiązania finansowe (MSR 39):</i>		
Zobowiązania z tytułu dostaw i usług	16 602	18 993
Zobowiązania z tytułu zakupu aktywów trwałych	-	-
Inne zobowiązania finansowe	1 594	3 286
Zobowiązania finansowe	18 196	22 279
<i>Zobowiązania niefinansowe (poza MSR 39):</i>		
Zobowiązania z tytułu podatków i innych świadczeń	1 280	753
Przedpłaty i zaliczki otrzymane na dostawy	385	-
Zobowiązania z tytułu umów o usługę budowlaną	-	-
Zaliczki otrzymane na usługi budowlane	-	-
Inne zobowiązania niefinansowe	-	-
Zobowiązania niefinansowe	1 665	753
Zobowiązania krótkoterminowe razem	19 861	23 032

Wartość bilansowa zobowiązań z tytułu dostaw i usług uznawana jest przez Grupę za rozsądne przybliżenie wartości godziwej (patrz nota nr 10.7).

20. Rozliczenia międzyokresowe

	Rozliczenia krótkoterminowe		Rozliczenia długoterminowe	
	30.09.2016	30.09.2015	30.09.2016	30.09.2015
Aktywa - rozliczenia międzyokresowe:				
Czynsze najmu	3	-	-	-
Inne koszty opłacone z góry	630	518	-	62
Aktywa - rozliczenia międzyokresowe razem	633	518	-	62
Pasywa - rozliczenia międzyokresowe:				
Dotacje otrzymane	902	1 251	2 634	3 389
Przychody przyszłych okresów	-	-	-	-
Inne rozliczenia	72	-	-	-
Pasywa - rozliczenia międzyokresowe razem	974	1 251	2 634	3 389

W okresie od 01.10.2015 do 30.09.2016 roku Grupa kontynuowała rozliczenie otrzymanych w poprzednich okresach sprawozdawczych środków pieniężnych z dotacji unijnych. Korzyść z tytułu dotacji ujmowana jest przez okres amortyzacji środków trwałych tj. od 3 do 12 lat. W okresie od 01.10.2015 do 30.09.2016 roku Grupa ujęła z tego tytułu pozostałe przychody operacyjne w kwocie 1.104 tys. PLN. Z tytułu dotacji w poprzednim okresie sprawozdawczym na dzień 30.09.2015 roku Grupa, ujęła pozostałe przychody operacyjne w kwocie 1.340 tys. PLN.

21. Umowy o usługę budowlaną

Nie występują.

Nazwa grupy kapitałowej:	Grupa Kapitałowa SUWARY		
Okres objęty sprawozdaniem finansowym:	01.10.2015 – 30.09.2016	Waluta sprawozdawcza:	złoty polski (PLN)
Poziom zaokrągleń:	wszystkie kwoty w tabelach wyrażone są w tysiącach złotych polskich (o ile nie wskazano inaczej)		

22. Przychody i koszty operacyjne

22.1. Koszty według rodzaju

	Nota	od 01.10.2015 do 30.09.2016	od 01.10.2014 do 30.09.2015
Amortyzacja	6,7	8 804	7 170
Świadczenia pracownicze	17	20 976	13 108
Zużycie materiałów i energii		90 977	58 584
Usługi obce		10 569	8 289
Podatki i opłaty		1 011	1 098
Koszty prac badawczych i rozwojowych nieujęte w wartościach niematerialnych		-	-
Pozostałe koszty rodzajowe		779	305
Koszty według rodzaju razem		133 118	88 554
Wartość sprzedanych towarów i materiałów		13 848	16 066
Zmiana stanu produktów, produkcji w toku oraz rozliczeń międzyokresowych kosztów (+/-)		565	(1 604)
Koszt wytworzenia produktów na własne potrzeby (-)		-	-
Koszt własny sprzedaży, koszty sprzedaży oraz koszty ogólnego zarządu		147 531	103 016

22.2. Pozostałe przychody operacyjne

	Nota	od 01.10.2015 do 30.09.2016	od 01.10.2014 do 30.09.2015
Zysk ze zbycia niefinansowych aktywów trwałych		21	51
Wycena nieruchomości inwestycyjnych do wartości godziwej	9	-	-
Odwrocenie odpisów z tytułu utraty wartości środków trwałych i wartości niematerialnych	6,7	-	74
Odwrocenie odpisów aktualizujących wartość należności finansowych	13	51	97
Odwrocenie odpisów aktualizujących wartość należności niefinansowych		-	-
Odwrocenie odpisów aktualizujących wartość zapasów	12	25	92
Rozwiązanie niewykorzystanych rezerw	18	38	25
Otrzymane kary i odszkodowania		28	68
Dotacje otrzymane		1 104	253
Inne przychody		135	964
Pozostałe przychody operacyjne razem		1 403	1 624

22.3. Pozostałe koszty operacyjne

	Nota	od 01.10.2015 do 30.09.2016	od 01.10.2014 do 30.09.2015
Strata ze zbycia niefinansowych aktywów trwałych		40	-
Wycena nieruchomości inwestycyjnych do wartości godziwej	9	-	-
Odpisy z tytułu utraty wartości firmy	5	-	-
Odpisy z tytułu utraty wartości środków trwałych i wartości niematerialnych	6,7	185	767
Odpisy aktualizujące wartość należności finansowych	13	230	166
Odpisy aktualizujące wartość należności niefinansowych		-	-
Odpisy aktualizujące wartość zapasów	12	316	126
Odwrocenie odpisów aktualizujących wartość zapasów (-)	12	(98)	-
Utworzenie rezerw	18	1 141	20
Zapłacone kary i odszkodowania		804	115
Inne koszty		389	103
Pozostałe koszty operacyjne razem		3 007	1 297

Nazwa grupy kapitałowej:	Grupa Kapitałowa SUWARY		
Okres objęty sprawozdaniem finansowym:	01.10.2015 – 30.09.2016	Waluta sprawozdawcza:	złoty polski (PLN)
Poziom zaokrągleń:	wszystkie kwoty w tabelach wyrażone są w tysiącach złotych polskich (o ile nie wskazano inaczej)		

23. Przychody i koszty finansowe

23.1. Przychody finansowe

	Nota	od 01.10.2015 do 30.09.2016	od 01.10.2014 do 30.09.2015
Przychody z odsetek dotyczące instrumentów finansowych niewycenianych w wartości godziwej przez wynik finansowy:			
Środki pieniężne i ich ekwiwalenty (lokaty)	14	15	19
Pożyczki i należności	10.2,13	-	-
Dłużne papiery wartościowe utrzymywane do terminu wymagalności	10.4	-	-
Przychody z odsetek dotyczące instrumentów finansowych niewycenianych w wartości godziwej przez wynik finansowy		15	19
Zyski z wyceny oraz realizacji instrumentów finansowych wycenianych w wartości godziwej przez rachunek zysków i strat:			
Instrumenty pochodne handlowe	10.3	-	-
Instrumenty pochodne zabezpieczające	10.3	-	-
Akcje spółek notowanych	10.4	-	-
Dłużne papiery wartościowe	10.4	-	-
Jednostki funduszy inwestycyjnych	10.4	-	-
Zyski z wyceny oraz realizacji instrumentów finansowych wycenianych w wartości godziwej przez rachunek zysków i strat		-	-
Zyski (straty) (+/-) z tytułu różnic kursowych:			
Środki pieniężne i ich ekwiwalenty	14	(52)	-
Pożyczki i należności	10.2,13	178	98
Zobowiązania finansowe wyceniane wg zamortyzowanego kosztu	8, 10.5,19	-	-
Zyski (straty) (+/-) z tytułu różnic kursowych		126	98
Zyski z aktywów dostępnych do sprzedaży przeniesione z kapitału	10.4	-	-
Dywidendy z aktywów finansowych dostępnych do sprzedaży		-	-
Odwrócenie odpisów aktualizujących wartość należności i pożyczek	10.2,13	-	-
Odwrócenie odpisów aktualizujących wartość inwestycji utrzymywanych do terminu wymagalności	10.4	-	-
Odsetki od aktywów finansowych objętych odpisem aktualizującym	10.2,13	-	-
Inne przychody finansowe		4	-
Przychody finansowe razem		145	117

Grupa nie posiada aktywów oraz zobowiązań finansowych z kategorii wyznaczonych przy początkowym ujęciu jako wyceniane w wartości godziwej przez wynik finansowy. Wykazane zyski oraz straty z wyceny oraz realizacji instrumentów finansowych wycenianych w wartości godziwej przez rachunek zysków i strat odnoszą się w całości do instrumentów finansowych przeznaczonych do obrotu.

23.2. Koszty finansowe

	Nota	od 01.10.2015 do 30.09.2016	od 01.10.2014 do 30.09.2015
Koszty odsetek dotyczące instrumentów finansowych niewycenianych w wartości godziwej przez wynik finansowy:			
Zobowiązania z tytułu leasingu finansowego	8	89	5
Kredyty w rachunku kredytowym	10.5	410	703
Kredyty w rachunku bieżącym	10.5	295	246
Pożyczki	10.5	2 114	-
Dłużne papiery wartościowe	10.5	-	-
Zobowiązania z tytułu dostaw i usług oraz pozostałe zobowiązania	19	351	27
Koszty odsetek dotyczące instrumentów finansowych niewycenianych w wartości godziwej przez wynik finansowy		3 258	981
Straty z wyceny oraz realizacji instrumentów finansowych wycenianych w wartości godziwej przez rachunek zysków i strat:			
Instrumenty pochodne handlowe	10.3	-	-

Nazwa grupy kapitałowej:	Grupa Kapitałowa SUWARY		
Okres objęty sprawozdaniem finansowym:	01.10.2015 – 30.09.2016	Waluta sprawozdawcza:	złoty polski (PLN)
Poziom zaokrąglenia:	wszystkie kwoty w tabelach wyrażone są w tysiącach złotych polskich (o ile nie wskazano inaczej)		

	Nota	od 01.10.2015 do 30.09.2016	od 01.10.2014 do 30.09.2015
Instrumenty pochodne zabezpieczające	10.3	-	-
Akcje spółek notowanych	10.4	-	-
Dłużne papiery wartościowe	10.4	-	-
Jednostki funduszy inwestycyjnych	10.4	-	-
Straty z wyceny oraz realizacji instrumentów finansowych wycenianych w wartości godziwej przez rachunek zysków i strat		-	-
(Zyski) straty (-/+) z tytułu różnic kursowych:			
Środki pieniężne i ich ekwiwalenty	14		-
Pożyczki i należności	10.2,13		-
Zobowiązania finansowe wyceniane wg zamortyzowanego kosztu	8, 10.5,19	491	475
(Zyski) straty (-/+) z tytułu różnic kursowych		491	475
Straty z aktywów dostępnych do sprzedaży przeniesione z kapitału	10.4	-	-
Odpisy aktualizujące wartość należności i pożyczek	10.2,13	-	-
Odpisy aktualizujące wartość inwestycji utrzymywanych do terminu wymagalności	10.4	-	-
Odpisy aktualizujące wartość aktywów finansowych dostępnych do sprzedaży	10.4	-	-
Inne koszty finansowe		327	35
Koszty finansowe razem		4 077	1 491

Odpisy aktualizujące wartość należności dotyczących działalności operacyjnej ujmowane są przez Grupę Kapitałową jako pozostałe koszty operacyjne (patrz nota nr 22).

24. Podatek dochodowy

	Nota	od 01.10.2015 do 30.09.2016	od 01.10.2014 do 30.09.2015
Podatek bieżący:			
Rozliczenie podatku za okres sprawozdawczy		612	157
Korekty obciążenia podatkowego za poprzednie okresy		-	-
Podatek bieżący		612	157
Podatek odroczony:			
Powstanie i odwrócenie różnic przejściowych	11	1 157	884
Rozliczenie niewykorzystanych strat podatkowych	11	-	-
Podatek odroczony		1 157	884
Podatek dochodowy razem		1 769	1 041

Uzgodnienie podatku dochodowego obliczonego stawką 19 % od wyniku przed opodatkowaniem z podatkiem dochodowym wykazany w skonsolidowanym rachunku zysków i strat przedstawia się następująco:

	Nota	od 01.10.2015 do 30.09.2016	od 01.10.2014 do 30.09.2015
Wynik przed opodatkowaniem		1 791	543
Stawka podatku stosowana przez Spółkę dominującą		19%	19%
Podatek dochodowy wg stawki krajowej Spółki dominującej		340	103
Uzgodnienie podatku dochodowego z tytułu:			
Stosowania innej stawki podatkowej w spółkach Grupy (+/-)		-	-
Przychodów nie podlegających opodatkowaniu (-)		(3 511)	(333)
Kosztów trwale nie stanowiących kosztów uzyskania przychodów (+)		4 633	293
Wykorzystania uprzednio nierozpoznanych strat podatkowych (-)		-	-
Nierozpoznanego aktywa na podatek odroczony od ujemnych różnic przejściowych (+)	11	7	-
Nierozpoznanego aktywa na podatek odroczony od strat podatkowych (+)	11	300	978
Korekty obciążenia podatkowego za poprzednie okresy (+/-)		-	-
Podatek dochodowy		1 769	1 041

Nazwa grupy kapitałowej:	Grupa Kapitałowa SUWARY		
Okres objęty sprawozdaniem finansowym:	01.10.2015 – 30.09.2016	Waluta sprawozdawcza:	złoty polski (PLN)
Poziom zaokrąglenia:	wszystkie kwoty w tabelach wyrażone są w tysiącach złotych polskich (o ile nie wskazano inaczej)		

	Nota	od 01.10.2015 do 30.09.2016	od 01.10.2014 do 30.09.2015
Efektywna stopa podatkowa		99%	192%

Stawki podatkowe stosowane przez spółki wchodzące w skład Grupy Kapitałowej kształtowały się na następującym poziomie:

	od 01.10.2015 do 30.09.2016	od 01.10.2014 do 30.09.2015
Polska	19%	19%

Informacje o podatku dochodowym ujętym w skonsolidowanym sprawozdaniu z całkowitych dochodów zaprezentowano w nocie nr 10.

25. Zysk na akcję i wypłacone dywidendy

25.1. Zysk na akcję

Zysk na akcję liczony jest według formuły zysk netto przypadający akcjonariuszom podmiotu dominującego podzielony przez średnią ważoną liczbę akcji zwykłych występujących w danym okresie.

Przy wyliczeniu zarówno podstawowego jak i rozwodnionego zysku (straty) na akcję Grupa stosuje w liczniku kwotę zysku (straty) netto przypadającego akcjonariuszom podmiotu dominującego tzn. nie występuje efekt rozwdniający wpływający na kwotę zysku (straty).

Kalkulację podstawowego oraz rozwodnionego zysku (straty) na akcję wraz z uzgodnieniem średniej ważonej rozwodnionej liczby akcji przedstawiono poniżej.

	od 01.10.2015 do 30.09.2016	od 01.10.2014 do 30.09.2015
Liczba akcji stosowana jako mianownik wzoru		
Średnia ważona liczba akcji zwykłych	4 615 070	4 615 070
Rozwdniający wpływ opcji zamiennych na akcje		
Średnia ważona rozwodniona liczba akcji zwykłych	4 615 070	4 615 070
Działalność kontynuowana		
Zysk (strata) netto z działalności kontynuowanej	22	(498)
Podstawowy zysk (strata) na akcję (PLN)	0,00	(0,11)
Rozwodniony zysk (strata) na akcję (PLN)	0,00	(0,11)
Działalność zaniechana		
Zysk (strata) netto z działalności zaniechanej		
Podstawowy zysk (strata) na akcję (PLN)	-	-
Rozwodniony zysk (strata) na akcję (PLN)	-	-
Działalność kontynuowana i zaniechana		
Zysk (strata) netto	22	(498)
Podstawowy zysk (strata) na akcję (PLN)	0,00	(0,11)
Rozwodniony zysk (strata) na akcję (PLN)	0,00	(0,11)

25.2. Dywidendy

W roku obrotowym 2015/2016 i do dnia publikacji niniejszego skonsolidowanego sprawozdania finansowego Spółka dominująca nie wypłaciła dywidendy.

Nazwa grupy kapitałowej:	Grupa Kapitałowa SUWARY		
Okres objęty sprawozdaniem finansowym:	01.10.2015 – 30.09.2016	Waluta sprawozdawcza:	złoty polski (PLN)
Poziom zaokrąglenia:	wszystkie kwoty w tabelach wyrażone są w tysiącach złotych polskich (o ile nie wskazano inaczej)		

26. Przepływy pieniężne

W celu ustalenia przepływów pieniężnych z działalności operacyjnej dokonano następujących korekt zysku (straty) przed opodatkowaniem:

	od 01.10.2015 do 30.09.2016	od 01.10.2014 do 30.09.2015
Korekty:		
Amortyzacja i odpisy aktualizujące rzeczowe aktywa trwałe	9 080	7 055
Amortyzacja i odpisy aktualizujące wartości niematerialne	141	115
Zmiana wartości godziwej nieruchomości inwestycyjnych	-	-
Zysk (strata) z aktywów (zobowiązań) finansowych wycenianych w wartości godziwej przez rachunek zysków i strat	-	-
Instrumenty zabezpieczające przepływy środków pieniężnych przeniesione z kapitału	-	-
Odpisy aktualizujące z tytułu utraty wartości aktywów finansowych	-	-
Zysk (strata) ze sprzedaży niefinansowych aktywów trwałych	(169)	(50)
Zysk (strata) ze sprzedaży aktywów finansowych (innych niż instrumenty pochodne)	-	-
Zyski (straty) z tytułu różnic kursowych	-	-
Koszty odsetek	3 113	1 056
Przychody z odsetek i dywidend	(15)	(19)
Koszt płatności w formie akcji (programy motywacyjne)	-	-
Udział w zyskach (stratach) jednostek stowarzyszonych	-	-
Inne korekty	545	777
Korekty razem	12 695	8 934
Zmiana stanu zapasów	(6 421)	1 487
Zmiana stanu należności	(6 486)	(3 764)
Zmiana stanu zobowiązań	2 511	7 898
Zmiana stanu rezerw i rozliczeń międzyokresowych	1 220	(1 605)
Zmiana stanu z tytułu umów budowlanych	-	-
Zmiany w kapitale obrotowym	(9 176)	4 016

Grupa Kapitałowa dla celów sporządzenia skonsolidowanego rachunku przepływów pieniężnych klasyfikuje środki pieniężne w sposób przyjęty do prezentacji w bilansie (patrz nota nr 14). Wpływ na różnicę w wartości środków pieniężnych wykazanych w bilansie oraz rachunku przepływów mają:

	30.09.2016	30.09.2015
Środki pieniężne i ich ekwiwalenty wykazane w bilansie	2 371	622
Korekty:		
Różnice kursowe z wyceny bilansowej środków pieniężnych w walucie	-	-
Niezrealizowane odsetki od środków pieniężnych (-)	-	-
Inne	-	-
Środki pieniężne i ich ekwiwalenty wykazane w CF	2 371	622

Nazwa grupy kapitałowej:	Grupa Kapitałowa SUWARY		
Okres objęty sprawozdaniem finansowym:	01.10.2015 – 30.09.2016	Waluta sprawozdawcza:	złoty polski (PLN)
Poziom zaokrąglenia:	wszystkie kwoty w tabelach wyrażone są w tysiącach złotych polskich (o ile nie wskazano inaczej)		

27. Transakcje z podmiotami powiązаныmi

Podmioty powiązane obejmują kluczowy personel kierowniczy, oraz pozostałe podmioty powiązane, kontrolowane przez właścicieli Spółki dominującej.

Jednostki powiązane ze Spółką to:

- Amhil Enterprises, Ontario, Kanada
- Amhil Europa Sp. z o.o. Kartoszyño, Krokowa
- Kaj Sp. z o.o., Działdowo
- Legitar Holdings Limited, Cypr
- MCORP Technologies - Division of Wentworth Tech Inc., Ontario, Kanada
- Savtec Sp. z o.o., Warszawa
- Savteco International, Brantford, Kanada
- Stone Straw Limited, Ontario, Kanada
- Wentworth Tech Inc., Ontario, Kanada
- Wentworth Technologies Company Limited, Brantford, Kanada
- Wentworth Mold LTD, Ontario, Kanada, L8E 5P1
- Wentworth Mould LTD, Mansfield Woodhouse, Wielka Brytania
- Wentworth Europa Sp. z o.o.
- Wentworth Mold Inc. Electra Form Industries Division, Vandalia, Ohio, USA
- Wentworth Tech. Sp. z o.o., Poniatowa
- Wentworth Development Sp. z o. o.
- 1543775 Ontario Inc., Brantford, Ontario, Kanada
- 2180903 Ontario Inc., Kanada

27.1. Transakcje z kluczowym personelem kierowniczym

Do kluczowego personelu kierowniczego Grupa zalicza członków zarządu oraz Rady Nadzorczej spółki dominującej oraz spółek zależnych. Wynagrodzenie kluczowego personelu w okresie objętym skonsolidowanym sprawozdaniem finansowym wyniosło:

	od 01.10.2015 do 30.09.2016	od 01.10.2014 do 30.09.2015
Świadczenia na rzecz personelu kierowniczego		
Krótkoterminowe świadczenia pracownicze	741	581
Świadczenia z tyt. rozwiązania stosunku pracy	-	-
Płatności w formie akcji własnych	-	-
Pozostałe świadczenia	467	820
Świadczenia razem	1 208	1 401

Szczegółowe informacje o wynagrodzeniach Zarządu Spółki dominującej przedstawiono w nocie nr 32.

Grupa Kapitałowa nie udzieliła kluczowemu personelowi kierowniczemu żadnych pożyczek w okresie objętym skonsolidowanym sprawozdaniem finansowym.

27.2. Transakcje z pozostałymi podmiotami powiązаныmi

W okresie objętym skonsolidowanym sprawozdaniem finansowym ujęto następujące kwoty przychodów ze sprzedaży oraz należności od pozostałych podmiotów powiązanych:

	Przychody z dział. operacyjnej	
	od 01.10.2015 do 30.09.2016	od 01.10.2014 do 30.09.2015
Sprzedaż do:		
Jednostki dominującej	-	-
Jednostki zależnej	-	-
Jednostki stowarzyszonej	-	-
Wspólnego przedsięwzięcia	-	-

Nazwa grupy kapitałowej:	Grupa Kapitałowa SUWARY		
Okres objęty sprawozdaniem finansowym:	01.10.2015 – 30.09.2016	Waluta sprawozdawcza:	złoty polski (PLN)
Poziom zaokrąglenia:	wszystkie kwoty w tabelach wyrażone są w tysiącach złotych polskich (o ile nie wskazano inaczej)		

Kluczowego personelu kierowniczego	-	-
Pozostałych podmiotów powiązanych	5 842	59
Razem	5 842	59

	Należności	
	30.09.2016	30.09.2015
Sprzedaż do:		
Jednostki dominującej	-	-
Jednostki zależnej	-	-
Jednostki stowarzyszonej	-	-
Wspólnego przedsięwzięcia	-	-
Kluczowego personelu kierowniczego	-	-
Pozostałych podmiotów powiązanych	2 475	2
Razem	2 475	2

Nie dokonywano odpisów aktualizujących wartość należności od podmiotów powiązanych, w związku z czym nie ujęto z tego tytułu żadnych kosztów w skonsolidowanym rachunku zysków i strat.

W okresie objętym skonsolidowanym sprawozdaniem finansowym ujęto następujące kwoty zakupów oraz zobowiązań wobec jednostek stowarzyszonych, zależnych oraz pozostałych podmiotów powiązanych:

	Zakup (koszty, aktywa)	
	od 01.10.2015 do 30.09.2016	od 01.10.2014 do 30.09.2015
Zakup od:		
Jednostki dominującej	-	-
Jednostki zależnej	-	-
Jednostki stowarzyszonej	-	-
Wspólnego przedsięwzięcia	-	-
Kluczowego personelu kierowniczego	-	-
Pozostałych podmiotów powiązanych	1 993	6 672
Razem	1 993	6 672

	Zobowiązania	
	30.09.2016	30.09.2015
Zakup od:		
Jednostki dominującej	-	3
Jednostki zależnej	-	-
Jednostki stowarzyszonej	-	-
Wspólnego przedsięwzięcia	-	-
Kluczowego personelu kierowniczego	-	-
Pozostałych podmiotów powiązanych	220	3 685
Razem	220	3 688

W 2015/2016 roku obrotowym Grupa nie udzieliła żadnych pożyczek.

28. Aktywa oraz zobowiązania warunkowe

Wartość zobowiązań warunkowych według stanu na koniec poszczególnych okresów (w tym dotyczących podmiotów powiązanych) przedstawia się następująco:

	30.09.2016	30.09.2015
Wobec jednostki dominującej:		
Poręczenie spłaty zobowiązań		
Gwarancje udzielone	-	-
Gwarancje udzielone do umów o usługę budowlaną	-	-
Sprawy sporne i sądowe	-	-
Inne zobowiązania warunkowe	-	-
Jednostka dominująca razem	-	-

Nazwa grupy kapitałowej:	Grupa Kapitałowa SUWARY		
Okres objęty sprawozdaniem finansowym:	01.10.2015 – 30.09.2016	Waluta sprawozdawcza:	złoty polski (PLN)
Poziom zaokrąglenia:	wszystkie kwoty w tabelach wyrażone są w tysiącach złotych polskich (o ile nie wskazano inaczej)		

Wobec jednostek zależnych objętych konsolidacją:		
Poręczenie spłaty zobowiązań	-	-
Gwarancje udzielone	-	-
Gwarancje udzielone do umów o usługę budowlaną	-	-
Sprawy sporne i sądowe	-	-
Inne zobowiązania warunkowe	-	-
Jednostki zależne objęte konsolidacją razem	-	-
Wobec jednostek stowarzyszonych:		
Poręczenie spłaty zobowiązań	-	-
Gwarancje udzielone	-	-
Gwarancje udzielone do umów o usługę budowlaną	-	-
Sprawy sporne i sądowe	-	-
Inne zobowiązania warunkowe	-	-
Jednostki stowarzyszone razem	-	-
Wobec jednostek zależnych wyłączonych z konsolidacji oraz pozostałych podmiotów powiązanych:		
Poręczenie spłaty zobowiązań	-	-
Gwarancje udzielone	-	-
Gwarancje udzielone do umów o usługę budowlaną	-	-
Sprawy sporne i sądowe	-	-
Inne zobowiązania warunkowe	-	-
Jednostki zależne wyłączone z konsolidacji oraz pozostałe podmioty powiązane razem	-	-
Wobec pozostałych jednostek:		
Poręczenie spłaty zobowiązań	-	-
Gwarancje udzielone	-	-
Gwarancje udzielone do umów o usługę budowlaną	-	-
Sprawy sporne i sądowe	-	-
Sprawy sporne i sądowe z Urzędem Skarbowym	-	-
Inne zobowiązania warunkowe	0	4 365
Pozostałe jednostki razem	0	4 365
Zobowiązania warunkowe razem	0	4 365

OPIS SPRAW SPORNYCH I SĄDOWYCH

W dniu 04.07.2016 zakończono zostało postępowanie na wniosek PFRON rozpoczęte w okresie roku obrotowego 2013/2014 przeciwko spółce Suwary S.A. dotyczące terminów przekazywania środków pieniężnych na wydzielony rachunek bankowy ZFRON. W dniu 23 kwietnia 2014 roku Prezes Zarządu PFRON wydał decyzję ustalającą zobowiązanie Spółki na kwotę 720 tysięcy złotych. W maju 2014 roku Spółka złożyła odwołanie od decyzji do Ministra Pracy i Polityki Społecznej powołując się na nieprawidłową wykładnię przepisów. W dniu 22 maja 2014 roku Spółka otrzymała pismo informujące o przekazaniu całego materiału dowodowego do powtórnej analizy przez Ministerstwo. W dniu 5 sierpnia 2015 roku Spółka otrzymała decyzję Ministra Pracy i Polityki Społecznej z określeniem wysokości zobowiązań Suwary S.A. z tytułu wpłaty na Państwowy Fundusz Rehabilitacji Osób Niepełnosprawnych za okres sierpnia 2013 roku w związku z niedotrzymaniem terminu do przekazania środków zakładowego funduszu rehabilitacji osób niepełnosprawnych w wysokości 720 tys. PLN.

W dniu 04.07.2016r. Zarząd Spółki otrzymał decyzję ostateczną z dnia 22.06.2016 r. utrzymującą w mocy zaskarżoną wcześniej decyzję.

W dniu 26.09.2016r. raportem bieżącym nr 19/2016 Spółka poinformowała, iż dokonała płatności na rzecz Państwowego Funduszu Osób Niepełnosprawnych tytułem realizacji decyzji ostatecznej Ministra Pracy i Polityki Społecznej z dnia 22.06.2016. W dniu 26.09.2016r. została rozwiązana rezerwa zawiązana na ww. zobowiązanie, do utworzenia której Spółka zobowiązała się w Skróconym Kwartalnym Skonsolidowanym Sprawozdaniu Finansowym za III kwartał roku obrotowego 2015/2016.

Niezależnie od zapłaty zobowiązania Spółka złożyła skargę do Wojewódzkiego Sądu Administracyjnego w Warszawie.

29. Ryzyko dotyczące instrumentów finansowych

Grupa Kapitałowa narażona jest na wiele ryzyk związanych z instrumentami finansowymi. Aktywa oraz zobowiązania finansowe Grupy w podziale na kategorie zaprezentowano w nocie nr 10.1. Ryzykami, na które narażona jest Grupa są:

- ryzyko rynkowe obejmujące ryzyko walutowe oraz ryzyko stopy procentowej,

Nazwa grupy kapitałowej:	Grupa Kapitałowa SUWARY		
Okres objęty sprawozdaniem finansowym:	01.10.2015 – 30.09.2016	Waluta sprawozdawcza:	złoty polski (PLN)
Poziom zaokrągleń:	wszystkie kwoty w tabelach wyrażone są w tysiącach złotych polskich (o ile nie wskazano inaczej)		

- ryzyko kredytowe oraz
- ryzyko płynności.

29.1. Ryzyko rynkowe

Analiza wrażliwości na ryzyko walutowe

Większość transakcji w Grupie przeprowadzanych jest w PLN. Ekspozycja Grupy na ryzyko walutowe wynika z zagranicznych transakcji sprzedaży oraz zakupu, które zawierane są przede wszystkim w EUR, USD, SEK. Ponadto Grupa zaciągnęła kredyty w EUR w celu finansowania transakcji na rynku europejskim.

Aktywa oraz zobowiązania finansowe Grupy, inne niż instrumenty pochodne wyrażone w walutach obcych, przeliczone na PLN kursem zamknięcia obowiązującym na dzień bilansowy przedstawiają się następująco:

	Nota	Wartość wyrażona w walucie (w tys.):					Wartość po przeliczeniu w tys. PLN
		EUR	USD	GBP	SEK	...	
Stan na 30.09.2016							
<i>Aktywa finansowe (+):</i>							
Pożyczki	10	-	-	-	-	-	-
Należności z tytułu dostaw i usług oraz pozostałe należności finansowe	13	2 860	353	77	-	-	3 290
Pozostałe aktywa finansowe	10	-	-	-	-	-	-
Środki pieniężne i ich ekwiwalenty	14	141	62	-	-	-	202
<i>Zobowiązania finansowe (-):</i>							
Kredyty, pożyczki, inne instrumenty dłużne	9	(223)	-	-	-	-	(223)
Leasing finansowy	8	(317)	-	-	-	-	(317)
Zobowiązania z tytułu dostaw i usług oraz pozostałe zobowiązania finansowe	19	(2 809)	-	(927)	-	(1)	(3 737)
Ekspozycja na ryzyko walutowe razem		(349)	415	(850)	-	(1)	(785)
Stan na 30.09.2015							
<i>Aktywa finansowe (+):</i>							
Pożyczki	10	-	-	-	-	-	-
Należności z tytułu dostaw i usług oraz pozostałe należności finansowe	13	2 879	3	-	-	-	12 192
Pozostałe aktywa finansowe	10	-	-	-	-	-	-
Środki pieniężne i ich ekwiwalenty	14	40	-	-	-	-	169
<i>Zobowiązania finansowe (-):</i>							
Kredyty, pożyczki, inne instrumenty dłużne	10	(19)	-	-	-	-	(80)
Leasing finansowy	8	(137)	-	-	-	-	(582)
Zobowiązania z tytułu dostaw i usług oraz pozostałe zobowiązania finansowe	19	(2 900)	-	-	(15)	-	(12 467)
Ekspozycja na ryzyko walutowe razem		(137)	3	-	(15)	-	(768)

Poniżej przedstawiono analizę wrażliwości wyniku finansowego oraz innych całkowitych dochodów w odniesieniu do aktywów oraz zobowiązań finansowych Grupy oraz wahań kursu EUR do PLN oraz USD do PLN. Analiza wrażliwości zakłada wzrost lub spadek kursów EUR/PLN oraz USD/PLN o 10% w stosunku do kursu zamknięcia obowiązującego na poszczególne dni bilansowe.

	Wahania kursu	Wpływ na wynik finansowy:				Wpływ na inne dochody całkowite:			
		EUR	USD	SEK	razem	EUR	USD	SEK	razem
Stan na 30.09.2016									
Wzrost kursu walutowego	10%	(207)	35	(39)	(211)	-	-	-	-
Spadek kursu walutowego	-10%	207	(35)	39	211	-	-	-	-
Stan na 30.09.2015									
Wzrost kursu walutowego	10%	(77)	-	-	(77)	-	-	-	-
Spadek kursu walutowego	-10%	77	-	-	77	-	-	-	-

Nazwa grupy kapitałowej:	Grupa Kapitałowa SUWARY		
Okres objęty sprawozdaniem finansowym:	01.10.2015 – 30.09.2016	Waluta sprawozdawcza:	złoty polski (PLN)
Poziom zaokrągleń:	wszystkie kwoty w tabelach wyrażone są w tysiącach złotych polskich (o ile nie wskazano inaczej)		

Ekspozycja na ryzyko walutowe ulega zmianom w ciągu roku w zależności od wolumenu transakcji przeprowadzanych w walucie. Niemniej powyższą analizę wrażliwości można uznać za reprezentatywną dla określenia ekspozycji Grupy na ryzyko walutowe.

Analiza wrażliwości na ryzyko stopy procentowej

Zarządzanie ryzykiem stopy procentowej koncentruje się na zminimalizowaniu wahań przepływów odsetkowych z tytułu aktywów oraz zobowiązań finansowych oprocentowanych zmienną stopą procentową. Grupa jest narażona na ryzyko stopy procentowej w związku z następującymi kategoriami aktywów oraz zobowiązań finansowych:

- pożyczki,
- dłużne papiery wartościowe (pozostałe aktywa finansowe),
- kredyty, pożyczki, inne instrumenty dłużne,
- leasing finansowy.

Charakterystykę powyższych instrumentów, w tym oprocentowanie zmienną oraz stałą stopą procentową, przedstawiono w notach nr 10.2, 10.4 oraz 10.5.

Poniżej przedstawiono analizę wrażliwości wyniku finansowego oraz innych całkowitych dochodów w odniesieniu do potencjalnego wahania stopy procentowej w górę oraz w dół o 1 pp.

	Wahania stopy	Wpływ na wynik finansowy:		Wpływ na inne dochody całkowite:	
		30.09.2016	30.09.2015	30.09.2016	30.09.2015
Wzrost stopy procentowej	1 pp.	(733)	(269)	-	-
Spadek stopy procentowej	-1 pp.	733	269	-	-

29.2. Ryzyko kredytowe

Maksymalna ekspozycja Grupy na ryzyko kredytowe określana jest poprzez wartość bilansową następujących aktywów finansowych:

	Nota	30.09.2016	30.09.2015
Pożyczki	10.2	-	-
Należności z tytułu dostaw i usług oraz pozostałe należności finansowe	13	30 911	24 932
Pochodne instrumenty finansowe	10.3	-	-
Papiery dłużne	10.4	-	-
Jednostki funduszy inwestycyjnych	10.4	-	-
Pozostałe klasy pozostałych aktywów finansowych	10.4	-	-
Środki pieniężne i ich ekwiwalenty	14	2 371	622
Zobowiązania warunkowe z tytułu udzielonych gwarancji i poręczeń	28	25 000	25 000
Ekspozycja na ryzyko kredytowe razem		58 282	50 554

Grupa w sposób ciągły monitoruje zaległości klientów oraz wierzycieli w regulowaniu płatności, analizując ryzyko kredytowe indywidualnie lub w ramach poszczególnych klas aktywów określonych ze względu na ryzyko kredytowe (wynikające np. z branży, regionu lub struktury odbiorców). Ponadto w ramach zarządzania ryzykiem kredytowym Grupa dokonuje transakcji z kontrahentami o potwierdzonej wiarygodności.

W ocenie Zarządu Spółki dominujące powyższe aktywa finansowe, które nie są zaległe oraz objęte odpisem z tytułu utraty wartości na poszczególne dni bilansowe, można uznać za aktywa o dobrej jakości kredytowej. Z tego też względu Grupa nie ustanawiała zabezpieczeń oraz innych dodatkowych elementów poprawiających warunki kredytowania.

Nazwa grupy kapitałowej:	Grupa Kapitałowa SUWARY		
Okres objęty sprawozdaniem finansowym:	01.10.2015 – 30.09.2016	Waluta sprawozdawcza:	złoty polski (PLN)
Poziom zaokrągleń:	wszystkie kwoty w tabelach wyrażone są w tysiącach złotych polskich (o ile nie wskazano inaczej)		

Analizę należności jako najistotniejszej kategorii aktywów narażonych na ryzyko kredytowe, pod kątem zalegania oraz strukturę wiekową należności zaległych nie objętych odpisem przedstawiają poniższe tabele:

	30.09.2016		30.09.2015	
	Bieżące	Zaległe	Bieżące	Zaległe
Należności krótkoterminowe:				
Należności z tytułu dostaw i usług	27 574	3 380	20 080	5 154
Odpisy aktualizujące wartość należności z tytułu dostaw i usług (-)	-	(481)	-	(302)
Należności z tytułu dostaw i usług netto	27 574	2 899	20 080	4 852
Pozostałe należności finansowe	-	40	-	40
Odpisy aktualizujące wartość pozostałych należności (-)	-	(40)	-	(40)
Pozostałe należności finansowe netto	-	-	-	-
Należności finansowe	27 574	2 899	20 080	4 852

	30.09.2016		30.09.2015	
	Należności DiU*	Pozostałe należności finansowe	Należności DiU*	Pozostałe należności finansowe
Należności krótkoterminowe zaległe:				
do 1 miesiąca	1 561	-	1 900	-
od 1 do 6 miesięcy	1 211	-	2 786	-
od 6 do 12 miesięcy	89	-	110	-
powyżej roku	37	-	56	-
Zaległe należności finansowe	2 899	-	4 852	-

*Należności z tytułu dostaw i usług

W odniesieniu do należności z tytułu dostaw i usług, Grupa nie jest narażona na ryzyko kredytowe w związku z pojedynczym znaczącym kontrahentem lub grupą kontrahentów o podobnych cechach. W oparciu o historycznie kształtujące się tendencje zalegania z płatnościami, zaległe należności nie objęte odpisem nie wykazują znacznego pogorszenia jakości - większość z nich mieści się w przedziale do miesiąca i nie zachodzą obawy co do ich ściągальności.

Ryzyko kredytowe środków pieniężnych i ich ekwiwalentów, rynkowych papierów wartościowych oraz pochodnych instrumentów finansowych uznawane jest za nieistotne ze względu na wysoką wiarygodność podmiotów będących stroną transakcji, do których należą przede wszystkim banki.

Odpisy z tytułu utraty wartości aktywów finansowych narażonych na ryzyko kredytowe zostały szczegółowo omówione w notach nr 10.2, 10.4 oraz 13.

29.3. Ryzyko płynności

Grupa Kapitałowa jest narażona na ryzyko utraty płynności tj. zdolności do terminowego regulowania zobowiązań finansowych. Grupa zarządza ryzykiem płynności poprzez monitorowanie terminów płatności oraz zapotrzebowania na środki pieniężne w zakresie obsługi krótkoterminowych płatności (transakcje bieżące monitorowane w okresach tygodniowych) oraz długoterminowego zapotrzebowania na gotówkę na podstawie prognoz przepływów pieniężnych aktualizowanych w okresach miesięcznych. Zapotrzebowanie na gotówkę porównywane jest z dostępnymi źródłami pozyskania środków (w tym zwłaszcza poprzez ocenę zdolności pozyskania finansowania w postaci kredytów) oraz konfrontowane jest z inwestycjami wolnych środków.

Na dzień bilansowy zobowiązania finansowe Grupy, inne niż instrumenty pochodne, mieściły się w następujących przedziałach terminów wymagalności:

Nazwa grupy kapitałowej:	Grupa Kapitałowa SUWARY		
Okres objęty sprawozdaniem finansowym:	01.10.2015 – 30.09.2016	Waluta sprawozdawcza:	złoty polski (PLN)
Poziom zaokrągleń:	wszystkie kwoty w tabelach wyrażone są w tysiącach złotych polskich (o ile nie wskazano inaczej)		

	Nota	Krótkoterminowe:		Długoterminowe:			Przepływy razem przed zdyskontowaniem
		do 6 m-cy.	6 do 12 m-cy.	1 do 3 lat	3 do 5 lat	powyżej 5 lat	
Stan na 30.09.2016							
Kredyty w rachunku kredytowym	10.5	2 093	2 094	5 234	-	-	9 421
Kredyty w rachunku bieżącym	10.5	8 978	-	-	-	-	8 978
Pożyczki	10.5	1 807	5 007	47 175	211	-	54 201
Dłużne papiery wartościowe	10.5	-	-	-	-	-	-
Leasing finansowy	8	1 171	912	2 916	-	-	5 000
Zobowiązania z tytułu dostaw i usług oraz pozostałe zobowiązania finansowe	19	15 613	-	1 500	-	-	17 113
Ekspozycja na ryzyko płynności razem		29 663	8 013	56 825	211	-	94 713
Stan na 30.09.2015							
Kredyty w rachunku kredytowym	10.5	3 165	1 388	9 763	-	-	14 316
Kredyty w rachunku bieżącym	10.5	8 837	-	-	-	-	8 837
Pożyczki	10.5	-	-	-	-	-	-
Dłużne papiery wartościowe	10.5	-	-	-	-	-	-
Leasing finansowy	8	147	150	608	-	-	905
Zobowiązania z tytułu dostaw i usług oraz pozostałe zobowiązania finansowe	19	23 032	-	-	-	-	23 032
Ekspozycja na ryzyko płynności razem		35 181	1 538	10 371	-	-	47 090

W tabeli wykazano wartość umowną zobowiązań, bez uwzględnienia skutków dyskonta w związku z wyceną zobowiązań według zamortyzowanego kosztu, stąd prezentowane kwoty mogą odbiegać od ujętych w skonsolidowanym bilansie.

Na poszczególne dni bilansowe Grupa Kapitałowa posiadała ponadto wolne limity kredytowe w rachunkach bieżących w następującej wartości:

	30.09.2016	30.09.2015
Przyznane limity kredytowe	12 303	12 255
Wykorzystane kredyty w rachunku bieżącym	8 978	8 837
Wolne limity kredytowe w rachunku bieżącym	3 325	3 418

30. Zarządzanie kapitałem

Grupa Kapitałowa zarządza kapitałem w celu zapewnienia zdolności kontynuowania działalności przez Grupę oraz zapewnienia oczekiwanej stopy zwrotu dla akcjonariuszy i innych podmiotów zainteresowanych kondycją finansową Grupy.

Grupa monitoruje poziom kapitału na podstawie wartości bilansowej kapitałów własnych powiększonych o pożyczki podporządkowane otrzymane od właściciela oraz pomniejszonych o kapitał z wyceny instrumentów pochodnych zabezpieczających przepływy pieniężne. Na podstawie tak określonej kwoty kapitału, Grupa oblicza wskaźnik kapitału do źródeł finansowania ogółem. Grupa zakłada utrzymanie tego wskaźnika na poziomie nie niższym niż 0,5.

Ponadto by monitorować zdolność obsługi długu, Grupa oblicza wskaźnik długu (tj. zobowiązań z tytułu leasingu, kredytów, pożyczek i innych instrumentów dłużnych) do EBITDA (wynik netto powiększony o podatek, odsetki i o koszty amortyzacji). Grupa zakłada utrzymanie wskaźnika długu do EBITDA na poziomie nie mniej niż 1.2 a nie więcej niż 3.0.

Powyższe cele Grupy pozostają w zgodzie z wymogami narzuconymi przez umowy kredytowe, które zostały szczegółowo przedstawione w nocie nr 10.6.

Zarówno Grupa jak i Spółka dominująca nie podlegają zewnętrznym wymogom kapitałowemu.

Nazwa grupy kapitałowej:	Grupa Kapitałowa SUWARY		
Okres objęty sprawozdaniem finansowym:	01.10.2015 – 30.09.2016	Waluta sprawozdawcza:	złoty polski (PLN)
Poziom zaokrągleń:	wszystkie kwoty w tabelach wyrażone są w tysiącach złotych polskich (o ile nie wskazano inaczej)		

W okresie objętym skonsolidowanym sprawozdaniem finansowym przedstawione wyżej wskaźniki kształtowały się na następującym poziomie:

	30.09.2016	30.09.2015
<i>Kapitał:</i>		
Kapitał własny	56 166	56 010
Pożyczki podporządkowane otrzymane od właściciela	-	-
Kapitał z wyceny instrumentów zabezpieczających przepływy (-)	-	-
Kapitał	56 166	56 010
<i>Źródła finansowania ogółem:</i>		
Kapitał własny	56 166	56 010
Kredyty, pożyczki, inne instrumenty dłużne	71 600	25 697
Leasing finansowy	5 000	905
Źródła finansowania ogółem	132 766	82 612
Wskaźnik kapitału do źródeł finansowania ogółem	0,42	0,68
<i>EBITDA</i>		
Zysk (strata) netto	22	(498)
Podatek dochodowy	1 769	1 041
Odsetki	3 148	988
Amortyzacja	8 804	7 170
EBITDA	13 743	8 701
<i>Dług:</i>		
Kredyty, pożyczki, inne instrumenty dłużne	71 600	25 697
Leasing finansowy	5 000	905
Dług	76 599	26 602
Wskaźnik długu do EBITDA	5,57	3,06

31. Zdarzenia po dniu bilansowym

W dniu 12.12.2016 Spółki tworzące Grupę Kapitałową SUWARY zawarły umowy z bankiem BGŻ BNP PARIBAS S.A. dot. finansowania bieżącej działalności oraz refinansowania kredytów które udzielił mBank S.A. – więcej informacji znajduje się w Sprawozdaniu Zarządu.

32. Pozostałe informacje

32.1. Wybrane dane finansowe przeliczone na EUR

W okresach objętych sprawozdaniem finansowym, do przeliczenia wybranych danych finansowych zastosowano następujące średnie kursy wymiany złotego w stosunku do EUR, ustalone przez Narodowy Bank Polski:

- kurs obowiązujący na ostatni dzień okresu sprawozdawczego:

30.09.2016	4,3120 PLN/EUR,
30.09.2015	4,2386 PLN/EUR,
- średni kurs w okresie, obliczony jako średnia arytmetyczna kursów obowiązujących na ostatni dzień każdego miesiąca w danym okresie:

01.10.2015 - 30.09.2016	4,3435 PLN/EUR,
01.10.2014 - 30.09.2015	4,1729 PLN/EUR,
- najwyższy i najniższy kurs obowiązujący w każdym okresie:

01.10.2015 - 30.09.2016	4,4987; 4,2170 PLN/EUR
01.10.2014 - 30.09.2015	4,3335; 3,9822 PLN/EUR,

Podstawowe pozycje skonsolidowanego sprawozdania z sytuacji finansowej, skonsolidowanego sprawozdania z wyniku oraz skonsolidowanego sprawozdania z przepływów pieniężnych, przeliczone na EURO, przedstawia tabela:

od 01.10.2015 do 30.09.2016	od 01.10.2014 do 30.09.2015	od 01.10.2015 do 30.09.2016	od 01.10.2014 do 30.09.2015
--------------------------------	--------------------------------	--------------------------------	--------------------------------

Nazwa grupy kapitałowej:	Grupa Kapitałowa SUWARY		
Okres objęty sprawozdaniem finansowym:	01.10.2015 – 30.09.2016	Waluta sprawozdawcza:	złoty polski (PLN)
Poziom zaokrągleń:	wszystkie kwoty w tabelach wyrażone są w tysiącach złotych polskich (o ile nie wskazano inaczej)		

	tys. PLN		tys. EUR	
Sprawozdanie z wyniku				
Przychody ze sprzedaży	154 857	104 606	35 653	25 068
Zysk (strata) z działalności operacyjnej	5 723	1 917	1 318	459
Zysk (strata) przed opodatkowaniem	1 791	543	412	130
Zysk (strata) netto	22	(498)	5	(119)
Zysk (strata) netto przypadający akcjonariuszom podmiotu dominującego	22	(498)	5	(119)
Zysk na akcję (PLN)	0,00	(0,11)	0,00	(0,03)
Rozwodniony zysk na akcję (PLN)	0,00	(0,11)	0,00	(0,03)
Średni kurs PLN / EUR w okresie	X	X	4,3435	4,1729
Sprawozdanie z przepływów pieniężnych				
Środki pieniężne netto z działalności operacyjnej	5 276	13 640	1 215	3 269
Środki pieniężne netto z działalności inwestycyjnej	(1 572)	(7 817)	(362)	(1 873)
Środki pieniężne netto z działalności finansowej	(1 955)	(9 478)	(450)	(2 271)
Zmiana netto stanu środków pieniężnych i ich ekwiwalentów	1 749	(3 655)	403	(876)
Średni kurs PLN / EUR w okresie	X	X	4,3435	4,1729

	30.09.2016	30.09.2015	30.09.2016	30.09.2015
	tys. PLN		tys. EUR	
Sprawozdanie z sytuacji finansowej				
Aktywa	164 707	111 572	38 197	26 323
Zobowiązania długoterminowe	66 322	16 057	15 381	3 788
Zobowiązania krótkoterminowe	42 353	39 505	9 822	9 320
Kapitał własny	56 032	56 010	12 994	13 214
Kapitał własny przypadający akcjonariuszom jednostki dominującej	56 032	56 010	12 994	13 214
Kurs PLN / EUR na koniec okresu	X	X	4,3120	4,2386

32.2. Struktura właścicielska kapitału podstawowego

	Liczba akcji	Liczba głosów	Wartość nominalna akcji	Udział w kapitale
Stan na 30.09.2016				
Walter T. Kuskowski *	3 039 777	3 039 777	6 079 554	65,866%
Porozumienie**	998 516	998 516	1 997 032	21,636%
Inni akcjonariusze	576 777	576 777	1 153 554	12,498%
Razem	4 615 070	4 615 070	9 230 140	100,00%
Stan na 30.09.2015				
Walter T. Kuskowski *	2 830 785	2 830 785	5 661 570	61,34%
Porozumienie**	967 816	967 816	1 935 632	20,97%
Inni akcjonariusze	816 469	816 469	1 632 938	17,69%
Razem	4 615 070	4 615 070	9 230 140	100,00%

* poprzez podmioty zależne Wentworth Tech Sp. z o.o., Amhil Europa Sp. z o.o. i Savtec Sp. z o.o.

**Maria Rascheva i Sungai PE Holdings Ltd.

Nazwa grupy kapitałowej:	Grupa Kapitałowa SUWARY		
Okres objęty sprawozdaniem finansowym:	01.10.2015 – 30.09.2016	Waluta sprawozdawcza:	złoty polski (PLN)
Poziom zaokrągleń:	wszystkie kwoty w tabelach wyrażone są w tysiącach złotych polskich (o ile nie wskazano inaczej)		

32.3. Wynagrodzenia Członków Zarządu Spółki dominującej

Łączna wartość wynagrodzeń i innych świadczeń dla Członków Zarządu Spółki dominującej wyniosła:

	W Spółce dominującej:		W spółkach zależnych:		Razem
	Wynagrodzenie	Inne świadczenia	Wynagrodzenie	Inne świadczenia	
Okres od 01.10.2015 do 30.09.2016					
Piotr Stachowicz	280	-	-	-	280
Razem	280	-	-	-	280
Okres od 01.10.2014 do 30.09.2015					
Adam Laskowski	122	-	-	-	122
Razem	122	-	-	-	122

W Grupie występuje również wynagradzanie personelu kierowniczego Prezesa Zarządu Waltera T. Kuskowskiego na podstawie umowy cywilno-prawnej o świadczenie usług zarządzania i doradztwa z dnia 08 lutego 2011 roku zawarta z firmą Savtec Sp. z o.o.

W okresie niniejszego sprawozdania finansowego wypłacono kwotę brutto (z podatkiem od towarów i usług) 369 tys. PLN.

Inne informacje dotyczące kluczowego personelu kierowniczego, w tym dotyczące pożyczek, zaprezentowano w nocie nr 27.1.

32.4. Wynagrodzenia Członków Rady Nadzorczej Spółki dominującej

Łączna wartość wynagrodzeń i innych świadczeń dla Członków Rady Nadzorczej Spółki dominującej wyniosła:

	W Spółce:		W spółkach zależnych oraz stowarzyszonych:		Razem
	Wynagrodzenie	Inne świadczenia	Wynagrodzenie	Inne świadczenia	
Okres od 01.10.2015 do 30.09.2016					
Paweł Powada	44	-	-	-	44
Raimondo Eggink	32	-	-	-	32
Marcin Raszka	2	-	-	-	2
Jeffrey Barclay	30	-	-	-	30
Richard Babington	30	-	-	-	30
Petre Manzelov	29	-	-	-	29
Razem	167	-	-	-	167
Okres od 01.10.2014 do 30.09.2015					
Barclay Jeffrey	30	-	-	-	30
Kuskowski Thaddeus	13	-	-	-	13
Powada Paweł	44	-	-	-	44
Babington Richard	30	-	-	-	30
Eggink Raimondo	17	-	-	-	17
Raszka Marcin	36	-	-	-	36
Razem	170	-	-	-	170

32.5. Wynagrodzenie podmiotu uprawnionego do badania sprawozdań finansowych

Audytorem dokonującym badania oraz przeglądu sprawozdań finansowych Spółek jest Grant Thornton Polska Sp. z o.o. Spółka komandytowa. Wynagrodzenie audytora z poszczególnych tytułów wyniosło:

	od 01.10.2015 do 30.09.2016	od 01.10.2014 do 30.09.2015
Badanie rocznych sprawozdań finansowych	93	82

Nazwa grupy kapitałowej:	<i>Grupa Kapitałowa SUWARY</i>		
Okres objęty sprawozdaniem finansowym:	01.10.2015 – 30.09.2016	Waluta sprawozdawcza:	złoty polski (PLN)
Poziom zaokrąglenia:	<i>wszystkie kwoty w tabelach wyrażone są w tysiącach złotych polskich (o ile nie wskazano inaczej)</i>		
Przegląd sprawozdań finansowych	57		52
Doradztwo podatkowe	-		-
Pozostałe usługi	-		-
Razem	150		134

32.6. Zatrudnienie

Przeciętne zatrudnienie w Grupie w podziale na poszczególne grupy zawodowe oraz rotacja pracowników kształtowały się następująco:

	od 01.10.2015 do 30.09.2016	od 01.10.2014 do 30.09.2015
Pracownicy umysłowi	74	60
Pracownicy fizyczni	382	219
Razem	456	279

	od 01.10.2015 do 30.09.2016	od 01.10.2014 do 30.09.2015
Liczba pracowników przyjętych	100	71
Liczba pracowników zwolnionych (-)	(95)	(62)
Razem	5	(9)

Na dzień przyłączenia Zorganizowanej Części Przedsiębiorstwa – zakład w Bydgoszczy do Spółki SUWARY S.A tj. na dzień 01.11.2015 w Zakładzie Bydgoszcz było zatrudnionych 177 osób.

Nazwa grupy kapitałowej:	<i>Grupa Kapitałowa SUWARY</i>		
Okres objęty sprawozdaniem finansowym:	<i>01.10.2015 – 30.09.2016</i>	Waluta sprawozdawcza:	<i>złoty polski (PLN)</i>
Poziom zaokrąglenie:	<i>wszystkie kwoty w tabelach wyrażone są w tysiącach złotych polskich (o ile nie wskazano inaczej)</i>		

33. Zatwierdzenie do publikacji

Skonsolidowane sprawozdanie finansowe sporządzone za rok zakończony 30 września 2016 (wraz z danymi porównawczymi) zostało zatwierdzone do publikacji przez Zarząd Spółki w dniu 31 stycznia 2017 roku.

Podpisy wszystkich Członków Zarządu Spółki dominującej			
Data	Imię i nazwisko	Funkcja	Podpis
31.01.2017	Walter Kuskowski	Prezes Zarządu	
31.01.2017	Piotr Stachowicz	Członek Zarządu	
Podpis osoby odpowiedzialnej za sporządzenie skonsolidowanego sprawozdania finansowego			
Data	Imię i nazwisko	Funkcja	Podpis
31.01.2017	Tomasz Kowalewski	Główny Księgowy	

SPRAWOZDANIE ZARZĄDU

GRUPY KAPITAŁOWEJ SUWARY ZA OKRES

od 01.10.2015 do 30.09.2016 roku



KARTPOL GROUP



SUWARY
DEVELOPMENT

I.	Wprowadzenie	4
1.1	Zasady sporządzania raportu rocznego	4
1.2	Podstawowe informacje o Spółce Dominującej	4
1.3	Informacja o Grupie Kapitałowej Emitenta	5
1.4	Omówienie podstawowych wielkości ekonomiczno – finansowych ujawnionych w rocznym sprawozdaniu finansowym Grupy Kapitałowej Suwary	5
	<i>Bilans (Skonsolidowane sprawozdanie z sytuacji finansowej)</i>	5
	Rachunek wyników (Skonsolidowane sprawozdanie z wyniku)	8
	Przepływy (Skonsolidowane sprawozdanie z przepływów pieniężnych)	11
	Podstawowe wskaźniki	13
	Podsumowanie informacji finansowych	13
1.5	Najważniejsze osiągnięcia i niepowodzenia w roku obrotowym 2015/2016	15
1.6	Charakterystyka wewnętrznych i zewnętrznych czynników oraz nietypowych zdarzeń mających wpływ na rozwój i działalność przedsiębiorstwa	16
1.7	Strategia Grupy Kapitałowej Suwary	16
II.	Powiązania organizacyjne lub kapitałowe Suwary S.A.	18
2.1	Informacja o jednostkach powiązanych z emitentem	18
2.2	Powiązania organizacyjne lub kapitałowe spółek z grupy kapitałowej emitenta z innymi podmiotami, inwestycje w tym inwestycje kapitałowe poza grupą jednostek powiązanych	19
2.3	Model zarządzania przedsiębiorstwami E	19
2.4	Informacje o oddziałach	20
III	Opis działalności Spółek Grupy Kapitałowej Suwary	21
3.1	Perspektywy branży	21
3.2	Opis Grupy Kapitałowej Emitenta oraz podstawowych produktów i segmentów działalności	22
3.3	Rynki zbytu	22
3.4	Rynki zaopatrzenia	23
3.5	Osiągnięcia w dziedzinie badań i rozwoju	23
3.6	Planowane inwestycje	23
3.7	Informacja o znaczących umowach	24
3.8	Istotne wydarzenia, które nastąpiły po zakończeniu roku obrotowego	27
3.9	Postępowania przed sądem, organem właściwym dla postępowania arbitrażowego lub organem administracji publicznej	28
3.10	Zagadnienia dotyczące środowiska naturalnego	28
3.11	Zagadnienia dotyczące społecznej odpowiedzialności biznesu emitenta	29
3.12	Informacja o zatrudnieniu	30
3.13	Informacje dotyczące polityki różnorodności	30
IV	Sytuacja finansowa Grupy Kapitałowej Suwary	31
4.1	Ocena możliwości finansowej realizacji zamierzeń inwestycyjnych w tym kapitałowych, w porównaniu do wielkości posiadanych środków, z uwzględnieniem możliwych zmian w strukturze finansowania tej działalności	31
4.2	Ocena i jej uzasadnienie dotyczące zarządzania zasobami finansowymi, z uwzględnieniem zobowiązań, określenie ewentualnych zagrożeń i działań jakie emitent zamierza podjąć w celu przeciwdziałania tym zagrożeniom	31

4.3	Podmiot uprawniony do badania sprawozdań finansowych	32
4.4	Identyfikacja oraz zarządzanie ryzykami istotnymi dla Grupy Kapitałowej Emitenta	33
	Zarządy Spółek prowadzą na bieżąco monitorowanie wszystkich czynników ryzyka związanych z prowadzonych działalnością	33
4.5	Objaśnienie różnic pomiędzy wynikami finansowymi przedstawionymi w raporcie, a wcześniej publikowaną prognozą	34
4.6	Opis wykorzystania wpływów z emisji papierów wartościowych	34
4.7	Pozostałe informacje dotyczące sytuacji finansowej emitenta	34
V.	Oświadczenia	36
5.1	Określenie stosowanego zbioru zasad	36
5.2	Zasady, od których emitent odstąpił	36
5.3	Opis głównych cech stosowanych w przedsiębiorstwie emitenta systemów kontroli wewnętrznej i zarządzania ryzykiem	40
5.4	Informacje o akcjach i akcjonariacie	40
5.5	Władze Suwary S.A.	42
5.6	Opis zasad zmiany Statutu Suwary S.A.	46
5.7	Sposób działania i zasadnicze uprawnienia Walnego Zgromadzenia Suwary S.A.	46
5.8	Opis praw akcjonariuszy i sposób ich wykonania	47
5.9	Oświadczenie Zarządu	49
5.10	Oświadczenie Zarządu o wyborze podmiotu uprawnionego do badania sprawozdań finansowych	49

I. Wprowadzenie

Zarząd Grupy Kapitałowej Suwary w Pabianicach przedstawia Sprawozdanie z działalności Grupy w roku obrotowym 2015/2016 obejmującym okres od 01.10.2015r. do 30.09.2016 r.

1.1 Zasady sporządzania raportu rocznego

Sprawozdanie Zarządu sporządzone zostało w oparciu o tekst jednolity Rozporządzenia Ministra Finansów z dnia 19 lutego 2009 roku w sprawie informacji bieżących i okresowych przekazywanych przez emitentów papierów wartościowych oraz warunków uznawania za równoważne informacji wymaganych przepisami prawa państwa niebędącego państwem członkowskim (Dz. U. 2014 poz. 133) oraz w oparciu o informacje określone w przepisach o rachunkowości.

Zasady sporządzenia sprawozdania finansowego za rok obrotowy obejmujący okres od 01.10.2015r. do 30.09.2016 r. są zawarte we wprowadzeniu do sprawozdania finansowego i sporządzone zostały zgodnie z Międzynarodowymi Standardami Sprawozdawczości Finansowej (MSSF) przyjętymi przez Radę Międzynarodowych Standardów Rachunkowości (RMSR) oraz interpretacjami opublikowanymi przez Stały Komitet ds. Interpretacji przy RMSR.

W rocznym sprawozdaniu finansowym Grupy Kapitałowej Emitenta zaprezentowano dane porównywalne, dotyczące analogicznego okresu poprzedniego roku obrotowego obejmującego okres od 01.10.2014 roku do 30.09.2015 roku, które podlegały badaniu przez biegłego rewidenta.

1.2 Podstawowe informacje o Spółce Dominującej

Nazwa:	Suwary Spółka Akcyjna
Siedziba:	Polska, 95-200 Pabianice, ul. Piotra Skargi 45/47
Strona internetowa:	www.suwary.com.pl
Numer telefonu i faksu:	tel. +48 42 225 22 05; fax + 48 42 214 53 31
e-mail:	office@suwary.com.pl
Strona internetowa:	www.suwary.com.pl
Sąd Rejestrowy:	Sąd Rejonowy dla Łodzi-Śródmieścia w Łodzi, XX Wydział Krajowego Rejestru Sądowego
Numer KRS:	0000200472
PKD:	2222 Z Produkcja opakowań z tworzyw sztucznych
REGON:	471121807
NIP:	731-10-07-350
Klasyfikacja GPW:	Główny Rynek GPW; Makrosektor 300 Chemia i Surowce; Sektor 350 Guma i tworzywa sztuczne; Subsektor tworzywa sztuczne
Przedmiot działalności:	Produkcja opakowań z tworzyw sztucznych i pozostałych wyrobów z tworzyw sztucznych

1.3 Informacja o Grupie Kapitałowej Emitenta

Suwary S.A. tworzy Grupę Kapitałową Suwary z następującymi podmiotami:

- Kartpol Group Sp. z o.o.
Siedziba: 05-200 WOŁOMIN, ul. ŁUKASIEWICZA, nr 11D
PKD: 20.16.Z
Numer KRS: 0000080388
Udział Emitenta w kapitale zakładowym Kartpol Group Sp. z o.o. wynosi 100%.
- Suwary Tech Sp. z o.o.
Siedziba: 95-200, poczta PABIANICE, ul. PIOTRA SKARGI 45/47
PKD: 22.22.Z
Numer KRS: 0000369347
Udział Emitenta w kapitale zakładowym Suwary Tech Sp. z o.o. wynosi 100%.
- Suwary Development Sp. z o.o.
Siedziba: 95-200 PABIANICE, ul. PIOTRA SKARGI 45/47
PKD: 77.40.Z
Numer KRS: 0000363298
Udział Emitenta w kapitale zakładowym Suwary Development Sp. z o.o. wynosi 100%.

Wszystkie wymienione powyżej jednostki podlegają konsolidacji.

1.4 Omówienie podstawowych wielkości ekonomiczno – finansowych ujawnionych w rocznym sprawozdaniu finansowym Grupy Kapitałowej Suwary

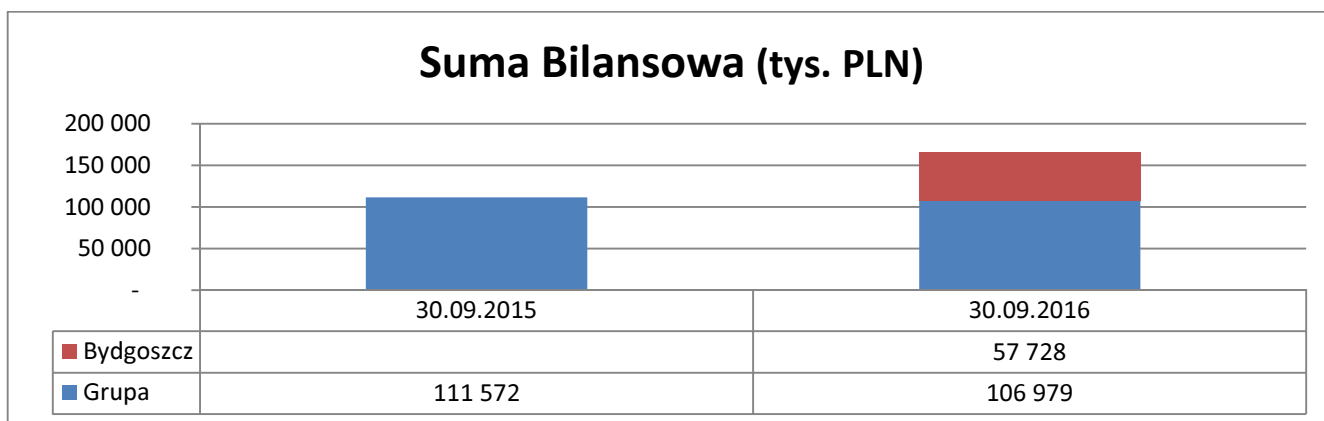
Bilans (Skonsolidowane sprawozdanie z sytuacji finansowej)

Aktywa

Najbardziej istotnym zdarzeniem mającym wpływ na pozycje bilansu było przyłączenie do Spółki dominującej Zakładu Produkcyjnego w Bydgoszczy.

Łączny wzrost sumy bilansowej Grupy w porównaniu do roku poprzedniego na dzień 30.09.2016 wyniósł 48%.

Kształtowanie się sumy bilansowej Spółki na dzień 30.09.2015 oraz 30.09.2016 przedstawia wykres poniżej



Wykres 1

Zmiana pozycji aktywów Grupy bez uwzględnienia Zakładu w Bydgoszczy wykazuje spadek wartości aktywów trwałych o 4% oraz spadek aktywów obrotowych o 4%. Łącznie spadek wartości aktywów Grupy bez zakładu w Bydgoszczy wyniósł 4%. Największy spadek pozycji aktywów dotyczył należności z tytułu dostaw i usług i wyniósł 9%. Największe wzrosty zaś dotyczyły środków pieniężnych i zapasów i wyniosły odpowiednio 308% i 6%.

Poniżej zestawienie aktywów Grupy Suwary na dzień 30.09.2015 i na dzień 30.09.2016.

Bilans Grupa Suwary	SUW	SUW	zmiana	
	01.10.2014-30.09.2015	01.10.2015-30.09.2016	tys. PLN	%
AKTYWA				
Aktywa trwałe				
Wartość firmy	8 780	37 716	28 936	
Wartości niematerialne	172	40	- 132	23%
Rzeczowe aktywa trwałe	60 945	72 526	11 581	119%
Nieruchomości inwestycyjne	-	-	-	
Inwestycje w jednostkach zależnych	-	-	-	
Inwestycje w jednostkach stowarzyszonych	-	-	-	
Należności i pożyczki	-	-	-	
Pochodne instrumenty finansowe	-	-	-	
Pozostałe długoterminowe aktywa finansowe	-	-	-	
Długoterminowe rozliczenia międzyokresowe	62	-	- 62	0%
Aktywa z tytułu odroczonego podatku dochodowego	1 797	1 451	- 346	81%
Aktywa trwałe	71 756	111 733	39 977	156%
Aktywa obrotowe				
Zapasy	11 957	17 961	3 989	150%
Należności z tytułu umów o usługę budowlaną	-	-	-	
Należności z tytułu dostaw i usług oraz pozostałe należności	26 425	31 911	7 667	121%
Należności z tytułu bieżącego podatku dochodowego	294	99	- 90	34%
Pożyczki	-	-	-	
Pochodne instrumenty finansowe	-	-	-	
Pozostałe krótkoterminowe aktywa finansowe	-	-	-	
Krótkoterminowe rozliczenia międzyokresowe	518	633	101	122%
Środki pieniężne i ich ekwiwalenty	622	2 371	702	381%
Aktywa trwałe zaklasyfikowane jako przeznaczone do sprzedaży	-	-	-	
Aktywa obrotowe	39 816	52 975	12 368	133%
Aktywa razem	111 572	164 707	54 149	148%

Tabela 1

Pasywa

Zmiana poziomu pasywów bez uwzględnienia Zakładu w Bydgoszczy również nie wykazuje istotnych zmian w porównaniu do danych na ostatni dzień poprzedniego roku obrotowego tj. na dzień 0.09.2015r. Kapitał własny uległ obniżeniu o 3% a zobowiązania razem o 5%. Największy spadek dla pojedynczej pozycji dotyczył zobowiązań z tytułu dostaw i usług i wyniósł 47%, wzrostowi uległy natomiast zobowiązania z tytułu leasingu finansowanego, które wzrosły o 359% oraz zobowiązania z tytułu kredytów i pożyczek, które wzrosły o 19%.

Bilans Grupa Suwary	SUW	SUW	zmiana	
	01.10.2014-30.09.2015	01.10.2015-30.09.2016	tys. PLN	%
PASYWA				
Kapitał własny				
<i>Kapitał własny przypadający akcjonariuszom jednostki dominującej:</i>				
Kapitał podstawowy	9 230	9 230	-	-
Akcje własne (-)	-	-	-	-
Kapitał ze sprzedaży akcji powyżej ich wartości nominalnej	5 718	5 718	-	-
Pozostałe kapitały	- 4 393	- 4 393	-	-
Zyski zatrzymane:	45 455	45 477	22	100%
- zysk (strata) z lat ubiegłych	45 953	45 455	- 498	99%
- zysk (strata) netto przypadający akcjonariuszom jednostki dominującej	- 498	22	520	-4%
Kapitał własny przypadający akcjonariuszom jednostki dominującej	56 010	56 032	22	0%
Udziały niedające kontroli	-	-	-	-
Kapitał własny	56 010	56 032	22	0%
Zobowiązania				
Zobowiązania długoterminowe				
Kredyty, pożyczki, inne instrumenty dłużne	9 422	55 820	46 398	592%
Leasing finansowy	602	2 916	2 314	484%
Pochodne instrumenty finansowe	-	-	-	-
Pozostałe zobowiązania	-	1 500	1 500	-
Rezerwa z tytułu odroczonego podatku dochodowego	2 441	3 252	811	133%
Zobowiązania i rezerwy z tytułu świadczeń pracowniczych	203	200	- 3	98%
Pozostałe rezerwy długoterminowe	-	-	-	-
Długoterminowe rozliczenia międzyokresowe	3 389	2 634	- 755	78%
Zobowiązania długoterminowe	16 057	66 322	50 265	413%
Zobowiązania krótkoterminowe				
Zobowiązania z tytułu dostaw i usług oraz pozostałe zobowiązania	23 032	19 861	- 3 171	86%
Zobowiązania z tytułu bieżącego podatku dochodowego	-	139	139	-
Kredyty, pożyczki, inne instrumenty dłużne	13 019	15 780	2 761	121%
Leasing finansowy	303	2 083	1 780	687%
Pochodne instrumenty finansowe	-	-	-	-
Zobowiązania i rezerwy z tytułu świadczeń pracowniczych	1 601	2 201	600	138%
Pozostałe rezerwy krótkoterminowe	299	1 315	1 016	440%
Krótkoterminowe rozliczenia międzyokresowe	1 251	974	- 277	78%
Zobowiązania związane z aktywami trwałymi przeznaczonymi do sprzedaży	-	-	-	-
Zobowiązania krótkoterminowe	39 505	42 353	2 848	107%
Zobowiązania razem	55 562	108 675	53 113	196%
Pasywa razem	111 572	164 707	53 135	148%

Tabela 2

Rachunek wyników (Skonsolidowane sprawozdanie z wyniku)

Łączny wzrost przychodów Grupy Suwary wyniósł w bieżącym roku 48% w porównaniu do roku ubiegłego. Pozwoliło to Grupie zrealizować wzrost zysku brutto ze sprzedaży o 61% i wzrost EBITDA (suma zysku/ straty netto, podatku dochodowego, odsetek i amortyzacji) o 58%.

Grupa Suwary	SUW		zmiana	
	01.10.2014-30.09.2015	01.10.2015-30.09.2016	tys. PLN	%
Rachunek wyników				
<i>Działalność kontynuowana</i>				
Przychody ze sprzedaży	104 606	154 857	50 251	148%
Przychody ze sprzedaży produktów	86 748	140 506	53 758	162%
Przychody ze sprzedaży usług	-	2 607	2 607	
Przychody ze sprzedaży towarów i materiałów	17 858	11 744	- 6 114	66%
Koszt własny sprzedaży	90 231	131 691	41 460	146%
Koszt sprzedanych produktów	74 165	117 843	43 678	159%
Koszt sprzedanych usług	-	-	-	
Koszt sprzedanych towarów i materiałów	16 066	13 848	- 2 218	86%
Zysk (strata) brutto ze sprzedaży	14 375	23 166	8 791	161%
Koszty sprzedaży	4 131	4 101	- 30	99%
Koszty ogólnego zarządu	8 654	11 739	3 085	136%
Pozostałe przychody operacyjne	1 624	1 403	- 221	86%
Pozostałe koszty operacyjne	1 297	3 007	1 710	232%
Zysk (strata) z działalności operacyjnej	1 917	5 723	3 806	299%
Przychody finansowe	117	145	28	124%
Koszty finansowe	1 491	4 077	2 586	273%
Zysk (strata) przed opodatkowaniem	543	1 791	1 248	330%
Podatek dochodowy	1 041	1 769	728	170%
Zysk (strata) netto z działalności kontynuowanej	- 498	22	520	
EBITDA	8 701	13 743	5 042	158%

Tabela 3

Również na rachunek wyników Grupy największy wpływ miało przyłączenie ZCP - zakład w Bydgoszczy. Wzrost przychodów Grupy (bez udziału ZCP zakład w Bydgoszczy) wyniósł w stosunku do poprzedniego okresu obrachunkowego 6%, natomiast koszt własny sprzedaży spadł o 3% co pozwoliło na zrealizowanie wzrostu wyniku na sprzedaży o 24%.

Kolejnymi czynnikami mającymi wpływ na kształtowanie się wyniku finansowego Grupy były:

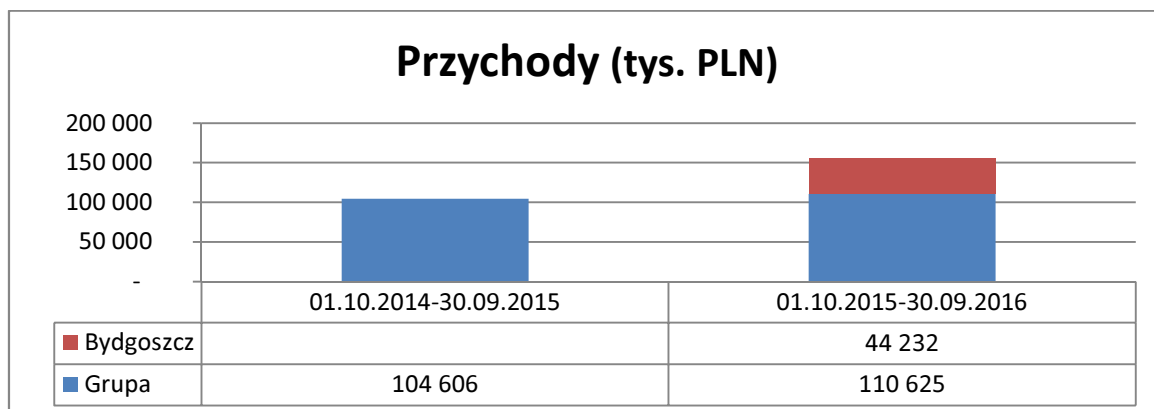
A) zdarzenia jednorazowe w postaci:

- utworzenia rezerwy na zobowiązanie wobec PFRON wynikające z utraty statusu zakładu pracy chronionej w wysokości 1.034 tys. PLN
- odpisy aktualizujące wartość rzeczowych składników majątku obrotowego w kwocie 506 tys. PLN,
- odpisy aktualizujące wartość środków trwałych w kwocie 185 tys. PLN

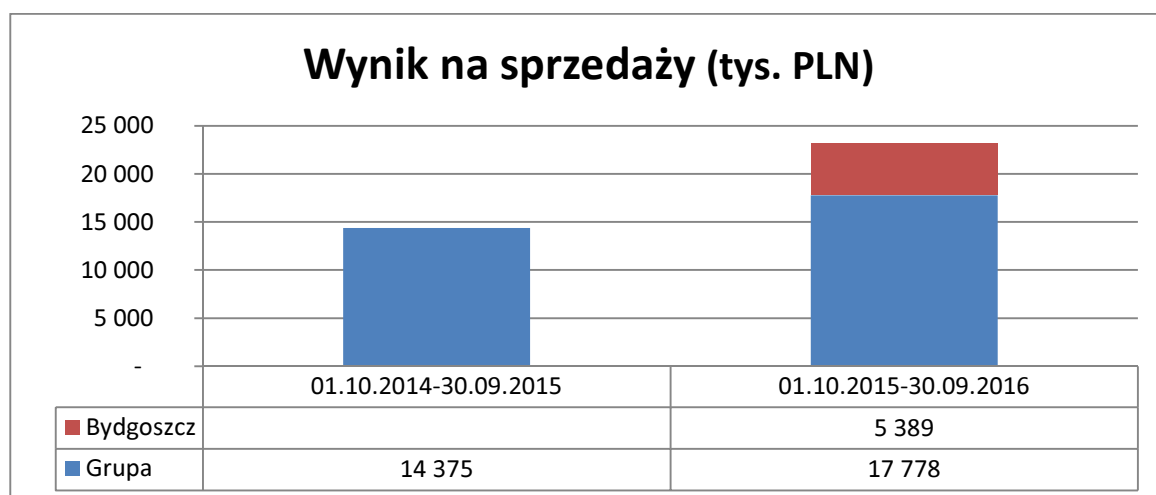
B) Wzrost kosztów odsetek:

- związanych z zaciągnięciem zobowiązania przeznaczonego na nabycie Zakładu w Bydgoszczy w kwocie 1.900 tys. PLN
- związany z karą zapłaconą na rzecz PFRON w kwocie 720 tys. PLN

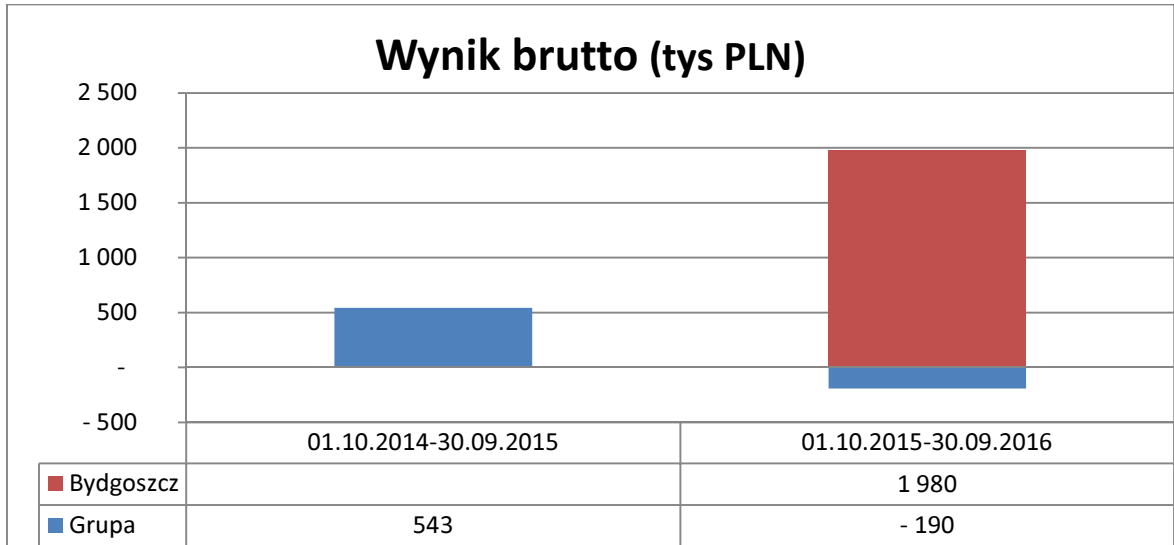
Wpływ ZCP - Zakład w Bydgoszczy na kształtowanie się podstawowych pozycji rachunku wyników Grupy przedstawiają wykresy poniżej.



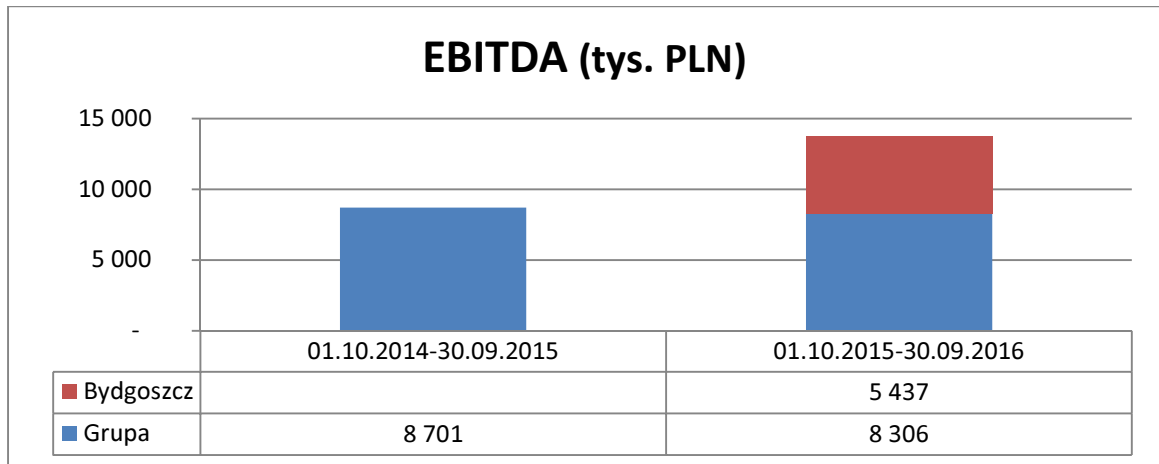
Wykres 2



Wykres 3



Wykres 4



Wykres 5

Przepływy (Skonsolidowane sprawozdanie z przepływów pieniężnych)

Grupa Suwary	SUW	SUW	zmiana	
	01.10.2014-30.09.2015	01.10.2015-30.09.2016	tys. PLN	%
Przepływy finansowe				
<i>Przepływy środków pieniężnych z działalności operacyjnej</i>				
Zysk (strata) przed opodatkowaniem	543	1 791	1 248	
Korekty:			-	
Amortyzacja i odpisy aktualizujące rzeczowe aktywa trwałe	7 055	9 080	2 025	129%
Amortyzacja i odpisy aktualizujące wartości niematerialne	115	141	26	122%
Zmiana wartości godziwej nieruchomości inwestycyjnych	-	-	-	
Zysk (strata) z aktywów (zobowiązań) finans. wycenianych w wartości godziwej przez wynik	-	-	-	
Instrumenty zabezpieczające przepływy środków pieniężnych przeniesione z kapitału	-	-	-	
Odpisy aktualizujące z tytułu utraty wartości aktywów finansowych	-	-	-	
Zysk (strata) ze sprzedaży niefinansowych aktywów trwałych	50	169	-119	338%
Zysk (strata) ze sprzedaży aktywów finansowych (innych niż instrumenty pochodne)	-	-	-	
Zyski (straty) z tytułu różnic kursowych	-	-	-	
Koszty odsetek	1 056	3 113	2 057	295%
Przychody z odsetek i dywidend	19	15	4	77%
Koszt płatności w formie akcji (programy motywacyjne)	-	-	-	
Udział w zyskach (stratach) jednostek stowarzyszonych	-	-	-	
Inne korekty	777	545	- 232	70%
Korekty razem	8 934	12 695	3 761	142%
Zmiana stanu zapasów	1 487	6 421	- 7 908	-432%
Zmiana stanu należności	- 3 764	- 6 486	- 2 722	172%
Zmiana stanu zobowiązań	7 898	2 511	- 5 387	32%
Zmiana stanu rezerw i rozliczeń międzyokresowych	- 1 605	865	2 470	-54%
Zmiana stanu z tytułu umów budowlanych	-	-	-	
Zmiany w kapitale obrotowym	4 016	- 9 176	- 13 192	-228%
Wpływy (wydatki) z rozliczenia instrumentów pochodnych	-	34	- 34	
Zapłacone odsetki z działalności operacyjnej	-	-	- 147	0%
Zapłacony podatek dochodowy	147	-	-	
Środki pieniężne netto z działalności operacyjnej	13 640	5 276	- 8 364	39%

Tabela 4

Grupa Suwary	SUW	SUW	zmiana	
	01.10.2014-30.09.2015	01.10.2015-30.09.2016	tys. PLN	%
Przebiegi finansowe cd.				
Przebiegi srodkiw pieniężnych z działalności inwestycyjnej				
Wydatki na nabycie wartości niematerialnych		- 2		
Wpływy ze sprzedaży wartości niematerialnych		-		
Wydatki na nabycie rzeczowych aktywów trwałych	- 7 450	- 2 755	4 695	37%
Wpływy ze sprzedaży rzeczowych aktywów trwałych	332	1 426		
Wydatki na nabycie nieruchomości inwestycyjnych		-		
Wpływy ze sprzedaży nieruchomości inwestycyjnych		-		
Wydatki netto na nabycie jednostek zależnych	- 718	- 243	475	34%
Wpływy netto ze sprzedaży jednostek zależnych		-		
Otrzymane spłaty pożyczek udzielonych		-		
Pożyczki udzielone		-		
Wydatki na nabycie pozostałych aktywów finansowych		-		
Wpływy ze sprzedaży pozostałych aktywów finansowych		-		
Wpływy z otrzymanych dotacji rządowych		-		
Otrzymane odsetki	19	3	- 16	14%
Otrzymane dywidendy		-	-	
Środki pieniężne netto z działalności inwestycyjnej	- 7 817	- 1 572	6 245	20%
Przebiegi srodkiw pieniężnych z działalności finansowej				
Wpływy netto z tytułu emisji akcji		-	-	
Nabycie akcji własnych		-	-	
Transakcje z podmiotami niekontrolującymi bez utraty kontroli		-	-	
Wpływy z tytułu emisji dłużnych papierów wartościowych		-	-	
Wykup dłużnych papierów wartościowych		-	-	
Wpływy z tytułu zaciągnięcia kredytów i pożyczek	687	8 307	7 620	1209%
Spłaty kredytów i pożyczek	- 8 734	- 6 369	2 365	73%
Spłata zobowiązań z tytułu leasingu finansowego	- 443	- 2 744	- 2 301	619%
Odsetki zapłacone	- 988	- 1 150	- 162	116%
Dywidendy wypłacone		-		
Środki pieniężne netto z działalności finansowej	- 9 478	- 1 956	7 522	21%
Zmiana netto stanu srodkiw pieniężnych i ich ekwiwalentów	- 3 655	1 682	5 337	
Środki pieniężne i ich ekwiwalenty na początek okresu	4 277	622	- 3 655	15%
Zmiana stanu z tytułu różnic kursowych		-	-	
Środki pieniężne i ich ekwiwalenty na koniec okresu	622	2 304	1 682	370%

Tabela 5

Podstawowe wskaźniki

Grupa Suwary wskaźniki	SUW	SUW	Zmiana
	01.10.2014- 30.09.2015	01.10.2015- 30.09.2016	
rentowność sprzedaży	13,7%	15,0%	109%
rentowność netto	-0,5%	0,0%	0%
rentowność EBITDA	8,3%	8,9%	107%
kapitał/majątek trwały	78,1%	50,1%	64%
zobowiązania finansowe/kapitał	41,7%	136,7%	328%
zobowiązania finansowe/aktywa	20,9%	46,5%	222%
płynność bieżąca	1,0	1,3	124%
płynność szybka	0,7	0,8	117%
rotacja zapasów	42	42	101%
rotacja należności	92	75	82%
rotacja zobowiązań	80	47	58%

Tabela 6

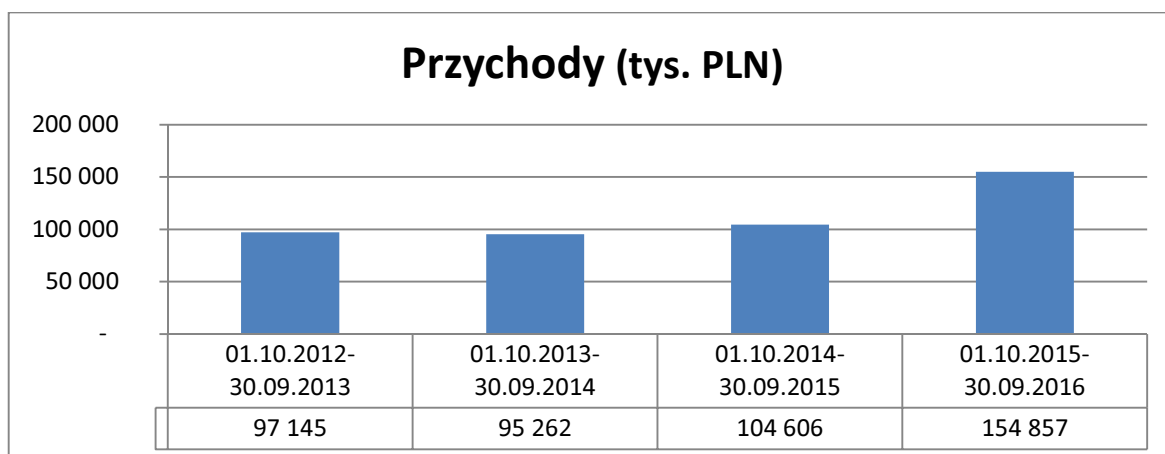
Podsumowanie informacji finansowych

Analiza przedstawionych wskaźników dla Grupy wskazuje, iż poprawie uległa rentowność na każdym poziomie działalności oraz wzrost płynności finansowej.

W związku z transakcją zakupu Zakładu w Bydgoszczy wzrosło znacznie zadłużenie Grupy jednak poziom wskaźników znajduje się w przedziale rekomendowanym dla dużych spółek.

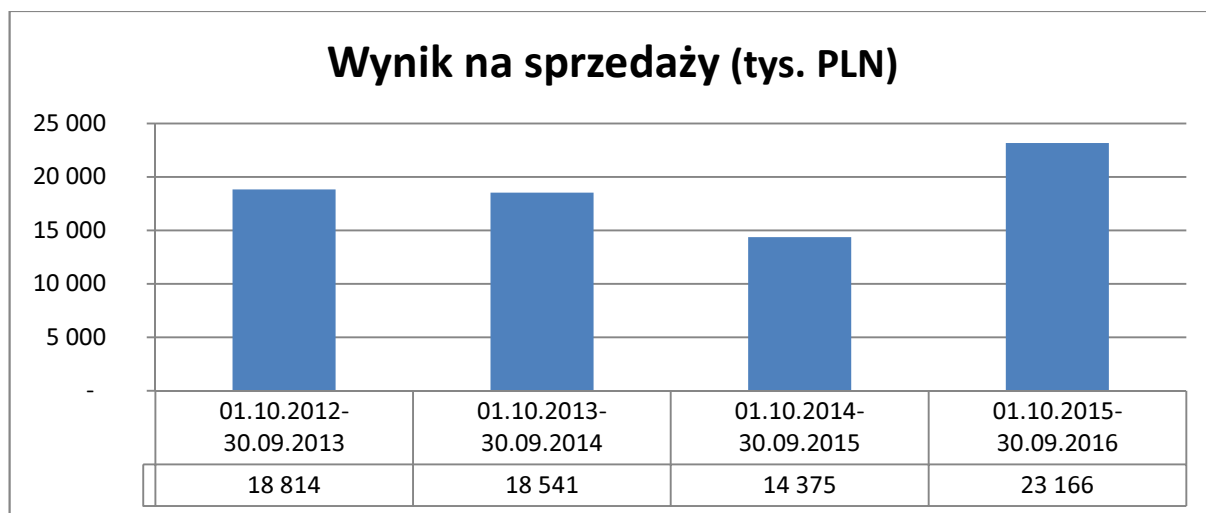
Grupa generuje dodatni kapitał obrotowy.

Szerszy obraz Grupy przedstawia porównanie podstawowych danych na przestrzeni ostatnich lat.



Wykres 6

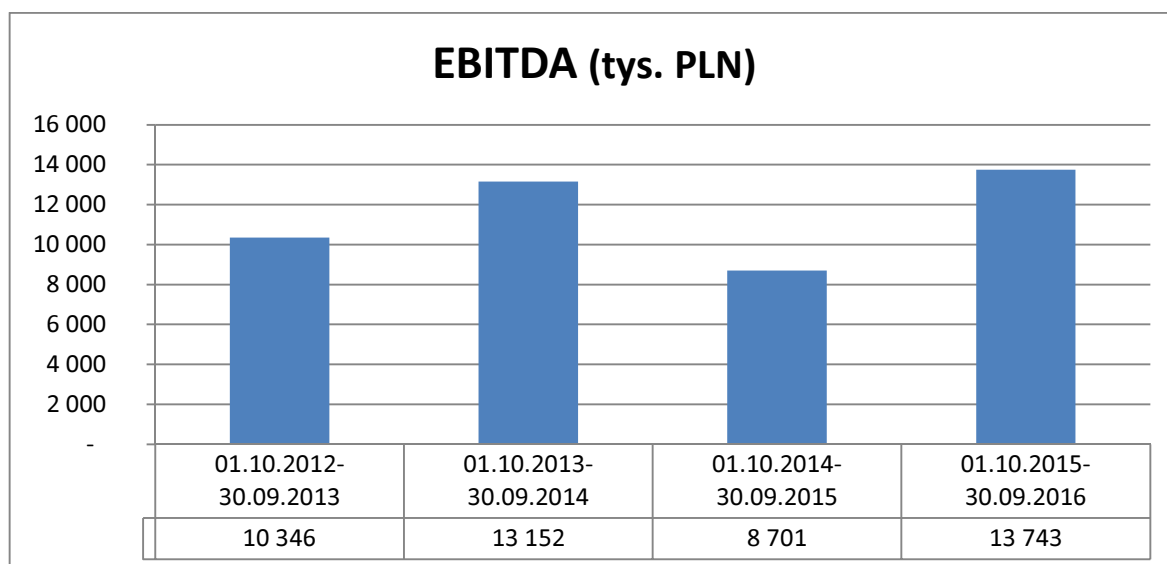
W roku obrotowym 2015/2016 roku Grupa zrealizowała najwyższy od lat wynik na sprzedaży brutto.



Wykres 7

Również EBITDA zrealizowana w bieżącym roku obrotowym osiągnęła najwyższy poziom na przestrzeni ostatnich 4 lat.

Grupa osiągnęła taki wynik dzięki rozwojowi sprzedaży ale również dzięki systematycznemu obniżaniu kosztów sprzedaży i kosztów ogólnych zarządu.



Wykres 8

Udział poszczególnych kategorii kosztów w przychodach ze sprzedaży przedstawia tabela poniżej.

	01.10.2012-30.09.2013	01.10.2013-30.09.2014	01.10.2014-30.09.2015	01.10.2015-30.09.2016
koszty sprzedaży	4,1%	4,1%	3,9%	2,6%
koszty ogólne zarządu	10,0%	9,9%	8,3%	7,6%
pozostałe koszty operacyjne	1,3%	0,6%	1,2%	1,9%
koszty finansowe	2,0%	1,5%	1,4%	2,6%

Tabela 7

Spółki Grupy prowadzą szereg działań zmierzających systematycznie do obniżania kosztów własnych działalności niezwiązanych bezpośrednio z działalnością produkcyjną. Prowadzą również działania zmierzające do pozyskania nowych klientów i nisz rynkowych.

Obecny, dynamiczny, rozwój Grupy odbywa się w warunkach kontrolowanych przez Zarząd w celu zachowania płynności i elastyczności finansowej spółek.

Płynność finansowa spółek i zdolność Grupy do prowadzenia inwestycji nie jest zagrożona.

1.5 Najważniejsze osiągnięcia i niepowodzenia w roku obrotowym 2015/2016

Najważniejszym osiągnięciem operacyjnym ubiegłego roku było

- Pozyskanie nowych kluczowych partnerów biznesowych zarówno na rynku polskim jak i na rynkach Europy Zachodniej (głównie Niemiec)
- Rozszerzenie gamy produktów do obecnych klientów
- Wprowadzenie na rynek nowych typów specjalistycznych opakowań: kanister wielowarstwowy 5L oraz kanister 20L

Jednocześnie ze wzrostem organicznym Grupa realizowała wzrost poprzez przejmowanie jednostek. W 1Q roku obrotowego w skład Suwary S.A. włączona została Zorganizowana Część Przedsiębiorstwa – Zakład Produkcyjny w Bydgoszczy.

Włączenie kolejnego zakładu do Grupy pozwoliło na zrealizowanie znacznego wzrostu przychodów oraz majątku Grupy.

Sprzedaż Grupy Suwary w roku obrotowym 2015/2016 cechowała się planowanym wzrostem, na który wpływ miało kilka czynników:

A) W obszarze dotychczasowej działalności zakładów Grupy:

- Ożywienie na rynku chemii budowlanej: pozyskanie nowych znaczących klientów w Europie Zachodniej, stopniowe odbudowywanie obrotów z rynkiem wschodnim
- Wzrost sprzedaży produktów dedykowanych dla agrochemii ze szczególnym uwzględnieniem nowego opakowania o pojemności 5L oraz konewek

B) W obszarze nowo przyłączonym do Grupy:

- Wzrost sprzedaży wyrobów branży zabawkowej związany z nowymi uruchomieniami
- Wzrost sprzedaży wyrobów z branży automotive

1.6 Charakterystyka wewnętrznych i zewnętrznych czynników oraz nietypowych zdarzeń mających wpływ na rozwój i działalność przedsiębiorstwa

Istotne czynniki wewnętrzne mające wpływ na wynik z działalności

- Włączenie do Spółki Emitenta zakładu w Bydgoszczy
- Pozyskanie nowych kontraktów z obszaru UE
- Znaczące zwiększenie mocy produkcyjnych
- Pozyskanie nowych obszarów rynku
- Poszerzenie współpracy z przedsiębiorstwami zagranicznymi zlokalizowanymi w Polsce
- Zwiększenie działalności eksportowej
- Pozyskanie bazy wiedzy konstruktorskiej przy budowie form wtryskowych
- Pojawienie się w Spółce własnej narzędziowni do obsługi oprzyrządowania
- Dostęp do wiedzy i rozwiązań konstrukcyjnych i technologicznych
- Pełną obsługę serwisową narzędzi i maszyn
- Zwiększenie parku maszynowego o nowoczesne, zaawansowane technologicznie linie produkcyjne
- Pozyskanie doświadczonej kadry w technologii wtrysku dwukomponentowego
- Obszary *clean room* dla produkcji o wysokich wymaganiach jakościowych

Istotne czynniki zewnętrzne mające wpływ na wynik z działalności

- Stabilizacja cen głównego surowca do produkcji
- Znaczące wahania kursu EURO (podstawowej waluty dla zakupu surowców)
- Niesprzyjające warunki pogodowe w okresie zimowym, które nie pozwoliły osiągnąć zakładanych wyników sprzedaży
- Utrata kontraktu z firmą litewską
- Powstanie nowej konkurencji na krajowym rynku w segmencie opakowań 10,20,30l

1.7 Strategia Grupy Kapitałowej Suwary

Strategia Grupy Kapitałowej Suwary realizowana w roku 2015/16 była kontynuacją strategii i celów długoterminowych przyjętej w 2010 roku. Do sukcesów należy zaliczyć osiągnięcie wzrostu organicznego Emitenta poprzez wykorzystanie potencjału polskiego rynku, w szczególności u dotychczasowych klientów. Nie udało się w pełen i satysfakcjonujący sposób rozwinąć rynków Państw sąsiadujących i innych kierunków eksportowych, głównie z powodu zbyt wysokich kosztów logistycznych portfolio produktów i klientów. Wzrost rynków eksportowych został zdominowany przez spółkę zależną Kartpol Group Sp. z o.o.

Dynamika wzrostu dla opakowań wielowarstwowych, środków ochrony roślin, wysokomarżowych opakowań dla przemysłu spożywczego i farmaceutycznego będzie przedmiotem działań Grupy w kolejnym roku.

Zarządy Spółek Grupy zamierza kontynuować cele wspomnianej strategii, ze szczególnym uwzględnieniem:

- obniżenia kosztów bezpośrednich i pośrednich produkcji
- wykorzystania wszystkich operacyjnych i inwestycyjnych metod zwiększania wydajności maszyn, ze szczególnym uwzględnieniem produktywności
- zmiany metod planowania i wdrażania metod wspierających obniżenie kapitału pracującego, szczególnie dla produktów wysoko sezonowych co utrzyma i poprawi konkurencyjność standardowych produktów
- wzrostu eksportu poprzez wprowadzone lub wprowadzane nowe linie produktów
- utrzymanie dynamiki rynku polskiego poprzez rozwinięcie współpracy z kluczowymi klientami oraz odzyskanie straconych kontraktów
- rozwój eksportu poprzez kreowanie nowych produktów
- rozwój linii produktów innowacyjnych poprzez współpracę z organizacjami i firmami z obszaru wzornictwa przemysłowego

Zarząd będzie koncentrować działania na wykorzystanie pełnego potencjału spółki zależnej Suwary Tech Sp. z o.o. poprzez przeniesienie części produkcji z innych dotychczasowych lokalizacji w Grupie Kapitałowej i koncentrowanie produkcji nowych linii w tej lokalizacji.

II. Powiązania organizacyjne lub kapitałowe Suwary S.A.

2.1 Informacja o jednostkach powiązanych z emitentem.

Suwary Spółka Akcyjna tworzy grupę kapitałową z następującymi jednostkami:

- Kartpol Group Sp. z o.o.
- Suwary Tech Sp. z o.o.
- Suwary Development Sp. z o.o.

Grupa Kapitałowa Suwary wchodzi w skład Grupy Kapitałowej Wentworth. Wentworth Group jest międzynarodową grupą firm z siedzibą w Brantford w Kanadzie. Grupa produkuje szeroką gamę opakowań z tworzyw sztucznych i form wykorzystywanych do produkcji opakowań. Formy wytwarzane przez Wentworth to formy rozdmuchowe i wtryskowe we wszystkich rozmiarach, dostosowane do wszystkich technologii i wszystkich rodzajów maszyn. Produkowane przez Wentworth pojemniki z tworzyw sztucznych są używane do napojów, żywności, kosmetyków, środków medycznych i chemicznych oraz produktów gospodarstwa domowego. Wśród klientów Grupy znajdują się największe międzynarodowe koncerny w przemyśle opakowań i sprzedaży żywności.

W skład Grupy Kapitałowej Wentworth wchodzi 15 zakładów produkcyjnych, w tym 7 w Polsce 5 w Kanadzie i 1 w USA związanych z przetwórstwem tworzyw sztucznych oraz jeden zakład w Polsce prowadzący produkcję form dla przetwórstwa tworzyw sztucznych. Grupa utrzymuje również, ośrodki sprzedaży, serwisu i zaopatrzenia w Wielkiej Brytanii, Argentynie i Chinach oraz 3 narzędziownie.

Wentworth dostarcza swoje produkty do ponad 70 krajów na całym świecie, a przychody spółki w 2015 roku osiągnęły 580,5 mln zł. Grupa działa w Polsce od 1998 r.

Zestawienie wszystkich jednostek powiązanych z Emitentem na ostatni dzień zakończonego roku obrotowego 2015/2016 (30.09.2016r.):

- Amhil Enterprises, Ontario, Kanada
- Amhil Europa Sp. z o.o. Kartoszyno, Krokowa
- Kaj Sp. z o.o., Działdowo
- Kartpol Group Sp. z o.o., Wołomin
- Legitar Holdings Limited, Cypr
- MCORP Technologies - Division of Wentworth Tech Inc., Ontario, Kanada
- Savtec Sp. z o.o., Warszawa
- Savteco International, Brantford, Kanada
- Stone Straw Limited, Ontario, Kanada
- Suwary Development Sp. z o.o., Pabianice
- Suwary Tech Sp. z o.o., Pabianice
- Wentworth Tech Inc., Ontario, Kanada
- Wentworth Technologies Company Limited, Brantford, Kanada
- Wentworth Mold LTD, Ontario, Kanada, L8E 5P1
- Wentworth Mould LTD, Mansfield Woodhouse, Wielka Brytania

- Wentworth Europa Sp. z o.o.
- Wentworth Mold Inc. Electra Form Industries Division, Vandalia, Ohio, USA
- Wentworth Tech. Sp. z o.o., Poniatowa
- Wentworth Development Sp. z o. o.
- 1543775 Ontario Inc., Brantford, Ontario, Kanada
- 2180903 Ontario Inc., Ontario, Kanada

2.2 Powiązania organizacyjne lub kapitałowe spółek z grupy kapitałowej emitenta z innymi podmiotami, inwestycje w tym inwestycje kapitałowe poza grupą jednostek powiązanych

Nie są znane Zarządowi żadne powiązania organizacyjne lub kapitałowe Emitenta z innymi podmiotami. W roku obrotowym 2015/2016 nie miały miejsca również żadne inwestycje krajowe lub zagraniczne w tym inwestycje kapitałowe dokonane poza grupą jednostek Emitenta.

2.3 Model zarządzania przedsiębiorstwami Emitenta

Zmiany w podstawowych zasadach zarządzania przedsiębiorstwem emitenta

W roku obrotowym obejmującym okres od 01.01.2015 roku do 30.09.2016 roku nie nastąpiły istotne zmiany w zasadach zarządzania przedsiębiorstwami Emitenta.

Zmiany organizacyjne w przedsiębiorstwie emitenta

W dniu 30 października 2015 roku Zarząd Suwary S.A. poinformował, iż z dniem 31 października 2015 r. Emitent przejął Zorganizowaną Część Przedsiębiorstwa w postaci Zakładu Produkcyjnego w Bydgoszczy. Zakład został nabyty od ONICO TRADE MARK Spółka z o. o. IPR Spółka komandytowo-akcyjna, spółki należącej do międzynarodowej Grupy Wentworth w związku z zawarciem umowy pożyczki na kwotę 44 820 tys. PLN. Strony uzgodniły, że w miejsce przeniesienia własności środków pieniężnych z tytułu umowy pożyczki, może zostać przeniesione przedsiębiorstwo należące do Onico Trade Mark, w skład którego wchodzi m.in. Zakład Produkcyjny w Bydgoszczy. (RB 29/2015 z dnia 30.10.2015).

Nabyte w dniu 31 października 2015 roku przedsiębiorstwo zostało włączone do Spółki Suwary S.A. od dnia 01.11.2015r.

Zakład w Bydgoszczy został utworzony w 1976 roku. Przez pierwsze 25 lat działał jako firma rodzinna. W 2001 roku fabryka weszła w skład kanadyjskiej Grupy Wentworth, będącej światowym liderem w specjalistycznej branży narzędziowej.. Celem włączenia Zakładu w Bydgoszczy do Grupy Wentworth było rozszerzenie działalności w zakresie budowy form wtryskowych dla podległych spółek oraz rozwój przetwórstwa tworzyw sztucznych w technologii wtrysku.

Obecnie lokalizacja Bydgoszcz dysponuje łącznie 32 wtryskarkach o sile zwarcia od 40T do 650T.

ISO 9001

Zgodność stosowania systemu jakości Suwary S.A. z wymaganiami normy ISO 9001 została potwierdzona Certyfikatem wydanym przez TÜV CERT w dniu 20.11.1996 r. i ponownie w 2003, 2006, 2010, 2013r. i 2015 przez TÜV Nord (zmiana nazwy firmy certyfikującej TÜV CERT).

Celem jakościowym dla Spółki jest wprowadzenie koncepcji Lean Management, począwszy od wdrożenia narzędzia systemowego 5S, pozwalającego na stworzenie dobrze zorganizowanego i uporządkowanego miejsca pracy. Poszczególne działy Spółki realizują cele operacyjne wynikające ze strategii firmy. Cele te omawiane są na corocznym przeglądzie systemu zarządzania jakością.

LEAN Management

Projekty Lean Manufacturing w przedsiębiorstwach Grupy Kapitałowej Suwary realizowane w roku obrotowym 2015/2016:

- SYSTEM 5S (selekcja, systematyka, sprzątnięcie, standaryzacja, samodoskonalenie) – plan w trakcie wdrażania
- system zarządzania przezbrojeniami SMED – przeprowadzone zostały praktyczne warsztaty dotyczące redukcji czasu przezbrojenia, określono standardy dla wybranych jednostek produkcyjnych. Przeprowadzono pełną analizę wybranego typu przezbrojenia. Określono listę potencjalnych udoskonaleń wraz z planem wdrożenia.
- Prewencyjne utrzymanie ruchu – plan w trakcie wdrażania.

2.4 Informacje o oddziałach

Emitent oraz jednostki zależne nie posiadają oddziałów.

III Opis działalności Spółek Grupy Kapitałowej Suwary

Grupa Kapitałowa Suwary specjalizuje się w przetwórstwie tworzyw sztucznych.

Spółka Suwary S.A. w Pabianicach oraz spółka zależna Suwary Tech Sp. z o.o. to producenci opakowań z tworzyw sztucznych formowanych metodą rozdmuchu oraz zakrętek do produkowanych opakowań. Ponadto Emitent jest znanym i cenionym w Europie producentem akcesoriów motoryzacyjnych produkowanych w przeważającej części z tworzyw sztucznych metodą wtrysku.

Suwary S.A. Zakład w Bydgoszczy zajmuje się w przetwórstwem tworzyw sztucznych metodą wtrysku oraz produkcją form wtryskowych. W asortymencie produktowym zakładu znajdują się detale tworzywowe zarówno jedno jak i dwu komponentowe wykorzystywane w przemyśle motoryzacyjnym, elektrotechnicznym, zabawkarskim, medycznym i opakowaniowym. Produkcja w Bydgoszczy umożliwia również obtrysk elementów metalowych. Własna narzędziownia zapewnia utrzymanie w ruchu narzędzi jak również pozwala realizować kompleksowo projekty klientów.

Spółka zależna Kartpol Group Sp. z o.o. jest jednym z czołowych europejskich wytwórców opakowań do silikonu i mas uszczelniających oraz dodatków do kartuszy dla branży chemii budowlanej.

Spółka Zależna Suwary Development zajmuje się sprzedażą usług w zakresie zarządzania własnością intelektualną oraz badaniami i rozwojem produktów spółek z Grupy Kapitałowej Suwary.

3.1 Perspektywy branży

Wg. danych GUS, aktualnie, na przemysł opakowań z tworzyw sztucznych w Polsce przypada 2850 podmiotów.

Zgodnie z szacunkami Polskiej Izby Opakowań (PIO) przemysł opakowań z tworzyw sztucznych w Polsce w pełni pokrywa zapotrzebowanie krajowe, a posiadając nadwyżki zdolności produkcyjnych w granicach 20-25%, jest w stanie realizować zamówienia rynków zagranicznych.

Wg. prognoz PIO, przy ok. 4-5% tempie rozwoju gospodarczego w latach 2014-2020, polski przemysł opakowań osiągnie porównywalny poziom z rynkami rozwiniętych krajów Europy Zachodniej (ok. 300 EUR per capita). Jeśli chodzi o zmiany w strukturze rynku opakowań w najbliższych latach, to należy prognozować rozwój segmentu opakowań z tworzyw sztucznych, a w szczególności opakowań elastycznych. Będą również dominować opakowania do żywności. Nieco zwiększy się udział opakowań dla wyrobów przemysłowych. Niewielki wzrost nastąpi w segmencie opakowań dla farmacji i kosmetyków. Zmiany te związane będą z rozwojem inwestycji w gospodarce oraz zmianami w systemie zaopatrzenia w leki (dotyczy opakowań leków). Wraz z następującymi zmianami demograficznymi oraz w modelu życia, a także stylem konsumpcji, rynek opakowań ulegać będzie zmianom. Dotyczyć one będą zarówno rodzaju materiałów opakowaniowych, jak i rodzajów opakowań. Wzrośnie znaczenie opakowań mniejszych. Wymagania środowiskowe powodować będą zwiększenie liczby opakowań z materiałów biodegradowalnych oraz łatwo poddających się procesom recyklingu. Uwzględniając badania PIO należy prognozować dalszy rozwój krajowego przemysłu opakowań w najbliższych, co najmniej kilku latach.

3.2 Opis Grupy Kapitałowej Emitenta oraz podstawowych produktów i segmentów działalności

Segment A	sprzedaż opakowań i zakrętek oraz akcesoriów motoryzacyjnych
Segment B	sprzedaż opakowań z tworzyw sztucznych - kartuszy
Segment C	sprzedaż usług w zakresie zarządzania własnością intelektualną oraz badaniami i rozwojem.
Segment D	sprzedaż detali z tworzyw sztucznych wykorzystywanych w przemyśle, medycznym, motoryzacyjnym, elektrotechnicznym, zabawkarskim, opakowaniowym, sprzedaż form wtryskowych

Udział poszczególnych produktów w sprzedaży Grupy Kapitałowej Emitenta

Asortyment (kwoty w tys. zł)	Grupa Kapitałowa SUWARY
	2015/2016
Segment A	62 788
Segment B	47 826
Segment C	11
Segment D	44 232
RAZEM	154 857

Odbiorcą, którego udział w łącznej kwocie skonsolidowanej sprzedaży przekracza 10% to Grupa Thule. Udział tego klienta w sprzedaży Grupy Suwary S.A. w roku obrotowym 2015/2016 wyniósł 20%. Nie istnieją żadne znane Zarządowi, formalne powiązania żadnej ze spółek Grupy Thule z Emitentem.

3.3 Rynki zbytu

Opakowania Suwary S.A. oraz Suwary Tech Sp. z o.o. mają zastosowanie w różnych segmentach rynku:

- branża motoryzacyjna
- profesjonalna chemia gospodarcza
- chemia budowlana
- agrochemia
- chemia spożywcza
- farmacja
- zabawkarska

Kartusze z oferty spółki zależnej Kartpol Group Sp. z o.o. produkowane są dla branży budowlanej.

Asortyment (kwoty w tys. zł)	GK SUWARY	GK SUWARY
	2015/2016	2015/2016
	Kraj	Eksport i sprzedaż wewnątrzwspólnotowa
Segment A	56 868	5 921
Segment B	17 056	30 770
Segment C	11	0
Segment D	32 059	12 173
RAZEM	105 994	48 863

3.4 Rynki zaopatrzenia

Dostawcami, których udział w obrotach Grupy Kapitałowej Suwary osiąga co najmniej 10 % wartości zaopatrzenia surowcowego jest Basell Orlen z udziałem 35% oraz MOL Petrochemicals (dawniej TVK), którego udział w zaopatrzeniu Grupy ogółem wynosi 16,5%. Nie istnieją żadne znane Zarządowi formalne powiązania wymienionych dostawców z Emitentem.

3.5 Osiągnięcia w dziedzinie badań i rozwoju

Najistotniejsze osiągnięcia Emitenta w dziedzinie badań i rozwoju w roku obrotowym 2015/2016 to:

- Uzyskanie certyfikatu dla K5 SOR w technologii monowarstwowej i wielowarstwowej barierowej
- Uzyskanie certyfikatu dla K20P w technologii wielowarstwowej

Ponadto, Spółka prowadzi badania nad nowym systemem skutecznego odpowietrzania opakowań napełnianych substancjami gazującymi oraz testy surowców w technologii produkcji opakowań przewodzących ładunki elektryczne do stosowania w strefach zagrożonych wybuchem

3.6 Planowane inwestycje

W ostatnich latach Grupa Kapitałowa Suwary zrealizowała zaplanowane projekty inwestycyjne, z których najistotniejszymi były:

- duży projekt inwestycyjny związany z budową zakładu produkcyjnego dla Suwary Tech Sp. z o.o. w Łódzkiej Specjalnej Strefie Ekonomicznej (łączna wartość inwestycji wynosi 31,6 mln PLN)
- Nabycie w pełni samodzielnego zakładu produkcyjnego (Zakład w Bydgoszczy przyłączone do Suwary S.A. z dniem 01.11.2015r.) o łącznej wartości 44,8 mln PLN
- inwestycje w rozbudowę i ulepszenie infrastruktury produkcyjnej, magazynowej, układy chłodzenia i inne
- automatyzacja procesów wytwarzania, zakup nowych maszyn w celu zwiększenia mocy produkcyjnych w obszarach najbardziej tego wymagających, uruchomienia nowych narzędzi produkcyjnych

Inwestycje związane z modernizacją i naprawami istniejącej bazy produkcyjnej będą zdecydowanie niższe z uwagi na fakt, że większość napraw jest już na ukończeniu.

Aktualnie Zarządy Spółek Grupy Kapitałowej Suwary stawiają na dodanie nowych mocy produkcyjnych wymaganych przez rozwijającą się sprzedaż krajową i eksportową. Nowe inwestycje będą finansowane ze środków własnych i leasingu.

3.7 Informacja o znaczących umowach

Znaczące umowy zawarte w roku obrotowym

- W dniu 30.10.2015 r. emitent zawarł z ONICO Trade Mark Spółka z ograniczoną odpowiedzialnością IPR Spółka komandytowo-akcyjna umowę, na podstawie której udzieli Suwary S.A. pożyczki w kwocie 44.820 tys. PLN. Pożyczka miała zostać wydana Spółce w terminie do dnia 31.10.2015r. W umowie Strony ustaliły, iż w miejsce przeniesienia własności środków pieniężnych z tytułu umowy pożyczki, może zostać wydane przedsiębiorstwo w skład którego wchodzi m.in. Zakład Produkcyjny w Bydgoszczy, którego głównym przedmiotem działalności jest przetwórstwo tworzyw sztucznych oraz produkcja i serwis narzędzi do maszyn wtryskowych. (RB 29/2015r. z dnia 30.10.2015r.)
- W dniu 30.10.2015r. Suwary S.A. zawarła z ONICO Trade Mark Spółka z ograniczoną odpowiedzialnością IPR Spółka komandytowo-akcyjna umowę na podstawie, której Pożyczkodawca w miejsce przeniesienia własności środków pieniężnych z tytułu umowy pożyczki kwoty 44.820 tys. PLN, wyda własność przedsiębiorstwa w skład którego wchodzi m.in. Zakład Produkcyjny w Bydgoszczy. Przeniesienie przedsiębiorstwa nastąpiło z dniem 31.10.2015r. (RB 30/2015r. z dnia 30.10.2015r.)
- W dniu 23.12.2015 r. spółka zależna Suwary Tech sp. z o.o. zawarła z mLeasing umowę zastawu rejestrowego na dwóch maszynach wydmuchowych. Najwyższa suma zabezpieczona zastawem wynosi 4.262.329,80PLN. Wartość przedmiotu zastawu w momencie podpisania umowy równa była 5.865.298,88PLN. (RB 36/2015 z dnia 23.12.2015r.).
- W dniu 08.09.2016 roku podpisany został przez Emitenta z mBank, Aneks do umowy kredytowej o kredyt w rachunku bieżącym w PLN. Łączna wartość aneksowanej umowy wyniosła 7 mln PLN. Aneks przedłuża umowę kredytową na kolejny rok. (RB 18/2016 z dnia 08.09.2016r.)

Umowy zawarte pomiędzy akcjonariuszami

Nie wystąpiły dotychczas znane Zarządowi umowy znaczące dla działalności Suwary S.A. zawarte pomiędzy akcjonariuszami emitenta ani żadne umowy, w wyniku których mogą w przyszłości nastąpić zmiany w proporcjach posiadanych akcji przez dotychczasowych akcjonariuszy.

Umowy ubezpieczenia

Umowa zawarta z Ergo Hestia obejmuje:

- ubezpieczenie mienia od wszystkich ryzyk
- ubezpieczenie utraty zysku wskutek wszystkich ryzyk
- ubezpieczenie maszyn i urządzeń od szkód elektrycznych
- ubezpieczenie sprzętu elektronicznego stacjonarnego i przenośnego, danych i nośników danych

- oraz zwiększonych kosztów działalności
- ubezpieczenie maszyn i urządzeń od uszkodzeń
- cargo krajowe lądowe
- OC z tytułu prowadzenia działalności i gospodarczej lub użytkownika mienia

Umowa zawarta z AIG SA

D&O

Umowa zawarta z Ergo Hestia

ubezpieczenie komunikacyjne floty samochodowej

Umowy emitenta zawarte z osobami zarządzającymi

Nie istnieją żadne umowy pomiędzy Emitentem a osobami zarządzającymi Spółką Emitenta, przewidujące rekompensatę w przypadku ich rezygnacji lub zwolnienia z zajmowanego stanowiska bez ważnej przyczyny oraz nie wystąpiły umowy związane ich odwołaniem lub zwolnieniem następującym z powodu połączenia Emitenta przez przejęcie.

Umowy emitenta dotyczące zaciągniętych i wypowiedzianych pożyczek i kredytów

- W dniu 30.10.2015 r. emitent zawarł z ONICO Trade Mark Spółka z ograniczoną odpowiedzialnością IPR Spółka komandytowo-akcyjna umowę, na podstawie której udzieli Suwary S.A. pożyczki w kwocie 44.820 tys. PLN. Pożyczka miała zostać wydana Spółce w terminie do dnia 31.10.2015r. W umowie Strony ustaliły, iż w miejsce przeniesienia własności środków pieniężnych z tytułu umowy pożyczki, może zostać wydane przedsiębiorstwo w skład którego wchodzi m.in. Zakład Produkcyjny w Bydgoszczy, którego głównym przedmiotem działalności jest przetwórstwo tworzyw sztucznych oraz produkcja i serwis narzędzi do maszyn wtryskowych. (RB 29/2015r. z dnia 30.10.2015r.)
- W dniu 30.10.2015r. Suwary S.A. zawarła z ONICO Trade Mark Spółka z ograniczoną odpowiedzialnością IPR Spółka komandytowo-akcyjna umowę na podstawie, której Pożyczkodawca w miejsce przeniesienia własności środków pieniężnych z tytułu umowy pożyczki kwoty 44.820 tys. PLN, wyda własność przedsiębiorstwa w skład którego wchodzi m.in. Zakład Produkcyjny w Bydgoszczy. Przeniesienie przedsiębiorstwa nastąpiło z dniem 31.10.2015r. (RB 30/2015r. z dnia 30.10.2015r.)
- W dniu 08.09.2016r. podpisany został przez Emitenta z mBank, Aneks do umowy kredytowej o kredyt w rachunku bieżącym w PLN. Łączna wartość aneksowanej umowy wyniosła 7 mln PLN. Aneks przedłuża umowę kredytową na kolejny rok. (RB 18/2016 z dnia 08.09.2016r.)
- W roku obrotowym obejmującym okres od 01.10.2015 roku do 30.09.2016 roku Suwary S.A. zaciągnęła pożyczki od spółki zależnej Suwary Development Sp. z o.o. w łącznej kwocie 1,0 mln PLN na okres 36 miesięcy. Stopa procentowa zaciągniętych pożyczek ustalona została na warunkach rynkowych.
- W roku obrotowym obejmującym okres od 01.10.2015 roku do 30.09.2016 roku Suwary S.A. zaciągnęła pożyczki od spółki powiązanej Amhil Europa Sp. z o.o. w łącznej wysokości 3,2 mln PLN

na okres 24 miesięcy. Stopa procentowa zaciągniętych pożyczek ustalona została na warunkach rynkowych.

Poręczenia i gwarancje

W roku obrotowym obejmującym okres od 01.10.2015 roku do 30.09.2016 roku Spółka Suwary S.A. udzieliła następujących gwarancji:

Podmiot	Rodzaj umowy	Sposób poręczenia	Kwota poręczenia na dzień 30.09.2016r. w tys. PLN
ING Lease	Umowa Leasingu	weksel	504
Orix			729
mLeasing			41,5
			58
			166
48			
mBank	Aneks do umowy w rachunku bieżącym	weksel, tytuł egzekucyjny, hipoteka	5 588

W roku obrotowym obejmującym okres od 01.10.2015 roku do 30.09.2016 roku Spółka Kartpol Group Sp. z o.o. udzieliła następujących gwarancji:

Podmiot	Rodzaj umowy	Sposób poręczenia	Kwota poręczenia na dzień 30.09.2016r. w tys. PLN
Millenium Leasing	Umowa Leasingu	weksel	367
			184,5
			283
mBank	Aneks do umowy o kredyt w rachunku bieżącym w PLN	weksel	2 427
		hipoteka kaucyjna	3 000
	Aneks do umowy o kredyt w rachunku bieżącym w EUR	hipoteka	2 587
	Aneks do umowy zapłaty zobowiązań	Bankowy tytuł egzekucyjny	1 617

W roku obrotowym obejmującym okres od 01.10.2015 roku do 30.09.2016 roku Spółka Suwary Tech Sp. z o.o. udzieliła następujących gwarancji:

Podmiot	Rodzaj umowy	Sposób poręczenia	Kwota poręczenia na dzień 30.09.2016r. w tys. PLN
mLeasing	Umowa pożyczki	Weksel	3 281
		Zastaw rejestrowy	5 865

Transakcje z podmiotami powiązanymi

Wszystkie transakcje Emitenta z podmiotami powiązanymi zawierane były na warunkach rynkowych. Transakcje z podmiotami powiązanymi, które miały miejsce w roku obrotowym 2015/2016 dotyczyły głównie zakupu środków trwałych.

Transakcje zrealizowane z podmiotami powiązаныmi zostały opisane w jednostkowym sprawozdaniu finansowym za rok 2015/2016 w punkcie 27.

3.8 Istotne wydarzenia, które nastąpiły po zakończeniu roku obrotowego

- W dniu 21.11.2016 oraz 06.12.2016 Spółka dokonała częściowej spłaty w kwocie 2,8 mln PLN zaciągniętej w Amhil Europa Sp. z o.o. pożyczki
- W dniu 12.12.2016r. podpisana została przez Emitenta oraz Spółki zależne z Grupy Kapitałowej Suwary (Suwary Tech Sp. z o.o., Suwary Development Sp. z o.o. oraz Kartpol Group Sp. z o.o.) umowa o kredyt w rachunku bieżącym z Bankiem BGŻ Bankiem BNP Paribas na kwotę 7,5 mln PLN. W związku podpisaniem Umowy o kredyt w rachunku bieżącym z Bankiem BGŻ BNP Paribas Spółka Akcyjna, rozwiązana zostanie umowa o kredyt w rachunku bieżącym z mBank (RB 23/2016 z dnia 12.12.2016 oraz 23/2016K z dnia 19.12.2016)
- W dniu 12.12.2016r. podpisana została przez Emitenta oraz Spółki zależne z Grupy Kapitałowej Suwary (Suwary Tech Sp. z o.o., Suwary Development Sp. z o.o. oraz Kartpol Group Sp. z o.o.) umowa o kredyt w nieodnawialny w kwocie 10,5 mln PLN z Bankiem BGŻ BNP Paribas Spółka Akcyjna. W związku podpisaniem Umowy o kredyt nieodnawialny z Bankiem BGŻ BNP Paribas Spółka Akcyjna, rozwiązana zostanie umowa o kredyt inwestycyjny zawarta z mBank S.A. o której Spółka informowała raporcie bieżącym nr 11/2013 z dnia 18.06.2013r. mBank (RB 24/2016 z dnia 12.12.2016 oraz 24/2016K z dnia 19.12.2016)
- W dniu 12.12.2016r. podpisana została przez Emitenta oraz Spółki zależne z Grupy Kapitałowej Suwary (Suwary Tech Sp. z o.o., Suwary Development Sp. z o.o. oraz Kartpol Group Sp. z o.o.) oraz Wentworth Tech Sp. z o.o. i Amhil Europa Sp. z o.o. umowa o kredyt nieodnawialny na kwotę 22,5 mln PLN z Bankiem BGŻ BNP Paribas Spółka Akcyjna. (RB 25/2016 z dnia 12.12.2016 oraz 25/2016K z dnia 19.12.2016)
- W dniu 12.12.2016r. podpisana została przez spółkę zależną Kartpol Group sp. z o.o. umowa o kredyt w rachunku bieżącym w PLN z Bankiem BGŻ BNP Paribas Spółka Akcyjna na kwotę 2,5 mln. PLN. (RB 26/2016 z dnia 12.12.2016 oraz 26/2016K z dnia 19.12.2016)
- W dniu 12.12.2016r. podpisana została przez spółkę zależną Kartpol Group sp. z o.o. umowa o kredyt w rachunku bieżącym w EUR z Bankiem BGŻ BNP Paribas Spółka Akcyjna na kwotę 0,4 mln. EUR. (RB 27/2016 z dnia 12.12.2016 oraz 27/2016K z dnia 19.12.2016)
- W dniu 10.01.2017r. podpisany został aneks nr 1 przedłużający umowę znaczącą z Orlen Oil Sp. z o.o. o której Spółka powiadomiła raportem bieżącym nr 32/2014 z dnia 01.12.2014 roku. Zgodnie z szacunkowymi wielkościami zamówień, wartość sprzedaży, której dotyczy Aneks nr 1 wyniesie 2,5 mln PLN. (RB 1/2017 z dnia 10.01.2017r.)
- W dniu 10.01.2017r. podpisany został przez spółkę zależną Suwary Tech sp. z o.o. aneks nr 1 przedłużający umowę znaczącą z Orlen Oil Sp. z o.o. o której Emitent powiadomiła raportem bieżącym nr 33/2014 z dnia 01.12.2014 roku. Zgodnie z szacunkowymi wielkościami zamówień, wartość sprzedaży, której dotyczy Aneks nr 1 wyniesie 3 mln PLN. (RB 2/2017 z dnia 10.01.2017r.)

- W dniu 20.01.2017r., w związku z zawarciem umów kredytowych o kredyty w nieodnawialne w kwocie 10,5 mln PLN oraz 22,5 mln. PLN (RB 24/2016 z dnia 12.12.2016 i 24/2016K z dnia 19.12.2016 oraz RB 25/2016 z dnia 12.12.2016 oraz 25/2016K z dnia 19.12.2016) z Bankiem BGŻ BNP Paribas Spółka Akcyjna, Emitent zawarł z Bankiem BGŻ BNP Paribas transakcje zamiany stóp procentowych tych umów ze zmiennej stopy procentowej na stałą kwotę procentową. (RB 3/2017 i RB 4/2017 z dnia 20.01.2017r.)

3.9 Postępowania przed sądem, organem właściwym dla postępowania arbitrażowego lub organem administracji publicznej

W okresie objętym niniejszym raportem:

- nie toczyły się żadne postępowania dotyczące zobowiązań albo wierzytelności Emitenta lub jednostki od niego zależnej, których wartość stanowi co najmniej 10 % kapitałów własnych Emitenta
- nie toczyły się żadne postępowania dotyczące dwu lub więcej postępowań dotyczących zobowiązań oraz wierzytelności, których łączna wartość stanowi odpowiednio co najmniej 10 % kapitałów własnych Emitenta

W dniu 04.07.2016 zakończone zostało postępowanie na wniosek PFRON rozpoczęte w okresie roku obrotowego 2013/2014 przeciwko spółce Suwary S.A. dotyczące terminów przekazywania środków pieniężnych na wydzielony rachunek bankowy ZFRON. W dniu 23 kwietnia 2014 roku Prezes Zarządu PFRON wydał decyzję ustalającą zobowiązanie Spółki na kwotę 720 tysięcy złotych. W maju 2014 roku Spółka złożyła odwołanie od decyzji do Ministra Pracy i Polityki Społecznej powołując się na nieprawidłową wykładnię przepisów. W dniu 22 maja 2014 roku Spółka otrzymała pismo informujące o przekazaniu całego materiału dowodowego do powtórnej analizy przez Ministerstwo. W dniu 5 sierpnia 2015 roku Spółka otrzymała decyzję Ministra Pracy i Polityki Społecznej z określeniem wysokości zobowiązań Suwary S.A. z tytułu wpłaty na Państwowy Fundusz Rehabilitacji Osób Niepełnosprawnych za okres sierpnia 2013 roku w związku z niedotrzymaniem terminu do przekazania środków zakładowego funduszu rehabilitacji osób niepełnosprawnych w wysokości 720 tys. PLN.

W dniu 04.07.2016r. Zarząd Spółki otrzymał decyzję ostateczną z dnia 22.06.2016 r. utrzymującą w mocy zaskarżoną wcześniej decyzję.

W dniu 26.09.2016r. raportem bieżącym nr 19/2016 Spółka poinformowała, iż dokonała płatności na rzecz Państwowego Funduszu Osób Niepełnosprawnych tytułem realizacji decyzji ostatecznej Ministra Pracy i Polityki Społecznej z dnia 22.06.2016. W dniu 26.09.2016r. została rozwiązana rezerwa związana na ww. zobowiązanie, do utworzenia której Spółka zobowiązała się w Skróconym Kwartalnym Skonsolidowanym Sprawozdaniu Finansowym za III kwartał roku obrotowego 2015/2016. Niezależnie od zapłaty zobowiązania Spółka złożyła skargę do Wojewódzkiego Sądu Administracyjnego w Warszawie.

3.10 Zagadnienia dotyczące środowiska naturalnego

Grupa Kapitałowa Suwary koncentruje się przede wszystkim na wprowadzaniu nowych technologii i ograniczaniu zużycia materiałów i energii. Grupa dąży do eliminacji zanieczyszczeń poprzez właściwą organizację pracy, odpowiedni dobór technik oraz metod produkcji.

Spółka Dominująca posiada aktualne pozwolenia na korzystania ze środowiska naturalnego w zakresie wytwarzania odpadów i wprowadzania podczyszczonych ścieków opadowych do rzeki Pabianki.

Grupa Kapitałowa Suwary prowadzi segregację odpadów oraz wdraża działania mające na celu ograniczanie ich powstawania. Naddatki technologiczne są zawracane w zamkniętym procesie produkcyjnym, a odpady powstałe w wyniku prowadzonej działalności są przekazywane wyspecjalizowanym jednostkom gospodarczym, posiadającym stosowne pozwolenia na prowadzenie działalności w zakresie gospodarowania odpadami.

Ponadto w zakresie prowadzonej działalności przetwórstwa tworzyw sztucznych spółki Grupy Kapitałowej stosują zamknięte obiegi chłodzenia oraz separację wód opadowych.

Grupa Kapitałowa Suwary w wymaganych terminach reguluje opłaty za gospodarcze korzystanie ze środowiska naturalnego. Osiągnięcie przez Spółkę Dominującą wymaganych poziomów odzysku i recyklingu dla opakowań wprowadzonych na rynek krajowy jest realizowany przez wybrane Organizacje Odzysku, które w jej imieniu realizują ten obowiązek.

Jednocześnie sukcesywnie prowadzona jest niezbędna dokumentacja związana z oddziaływaniem Zakładów produkcyjnych na środowisko (ewidencja, opłaty, sprawozdania) oraz współpraca z jednostkami działającymi na rzecz środowiska takimi jak: Starostwo Powiatowe, Urząd Gminy, Urząd Miejski, Marszałek Województwa, Wojewódzki Inspektorat Ochrony Środowiska, Wojewódzki Zarząd Melioracji i Urządzeń Wodnych.

3.11 Zagadnienia dotyczące społecznej odpowiedzialności biznesu emitenta

Spółka Dominująca realizuje strategię zrównoważonego rozwoju i społecznej odpowiedzialności, która jest odzwierciedleniem zintegrowanego podejścia do działań podejmowanych w zakresie efektywności ekonomicznej, odpowiedzialności względem pracowników i środowiska oraz relacji z otoczeniem.

Spółka przykłada dużą wagę do utrzymywania wysokich standardów etycznych w prowadzonej działalności gospodarczej oraz do rozwoju idei Społecznej Odpowiedzialności Biznesu.

Obszary społecznej odpowiedzialności Emitenta:

- odpowiedzialność społeczna - Suwary S.A. jest Spółką zaangażowaną w udział w akcjach lokalnej społeczności. Emitent wspiera głównie inicjatywy związane z aktywacją sportową młodzieży oraz inicjatywy związane z pomocą dla osób niepełnosprawnych. W miejscu pracy Spółka pracuje nad ciągłą poprawą satysfakcji pracowników, poprawą poziomu bezpieczeństwa i zdrowia pracowników oraz inicjuje działania w zakresie rozwoju ich rozwoju. Spółka politykę antymobbingową.
- odpowiedzialność środowiskowa - Priorytetowym celem SUWARY S.A. jest wydajne wykorzystywanie zasobów, ograniczanie emisji zanieczyszczeń i powstawania odpadów. Założenia

te są realizowane poprzez ciągłe usprawnienie procesów technologicznych mających na celu prowadzenie działalności w sposób przyjazny dla środowiska

- odpowiedzialność biznesowa - Działania Suwary S.A. realizowane są z myślą o skutecznym spełnianiu oczekiwań i potrzeb Klientów Spółek. Dotyczy to realizowanych nowych inwestycji oraz wszystkich działań kontynuowanych przez Spółkę. Emitent przywiązuje dużą wagę do jakości obsługi i satysfakcji Klientów.

3.12 Informacja o zatrudnieniu

W okresie roku obrotowego 2015/2016 (01.10.2015 – 30.09.2016) średnie zatrudnienie w Grupie Kapitałowej Suwary wyniosło 456 osoby , w tym pracownicy niepełnosprawni 81 osób. Na ostatni dzień roku obrotowego 2015/2016 tj. na dzień 30 września 2016 roku Grupa zatrudniała 460 osób.

W okresie roku obrotowego 2014/2015 (01.10.2014 – 30.09.2015) średnie zatrudnienie w Grupie Kapitałowej Suwary wyniosło 279 osób , w tym pracownicy niepełnosprawni 63 osoby. Na ostatni dzień porównywalnego roku obrotowego tj. na dzień 30 września 2015 roku Grupa zatrudniała 281 osób.

Na znaczący wzrost zatrudnienia miało wpływ przyłączenie Zakładu Produkcyjnego w Bydgoszczy, w którym w dniu przyłączenia (01.11.2015r.) pracowało 177 osób.

3.13 Informacje dotyczące polityki różnorodności

Nie dotyczy.

IV Sytuacja finansowa Grupy Kapitałowej Suwary

Grupa posiada wiele możliwości finansowania zamierzeń inwestycyjnych. Poczynając od pożyczek i kredytów, poprzez emisję obligacji do emisji akcji własnych.

Ocena wskaźnikowa Grupy pokazuje, iż posiada ona zdolność do realizacji każdej z wymienionych powyżej form finansowania inwestycji.

4.1 Ocena możliwości finansowej realizacji zamierzeń inwestycyjnych w tym kapitałowych, w porównaniu do wielkości posiadanych środków, z uwzględnieniem możliwych zmian w strukturze finansowania tej działalności

Najbliższe plany inwestycyjne Grupy związane są z odtwarzaniem majątku produkcyjnego. Łącznie przewidziane nakłady inwestycyjne związane z zakupem, budową i modernizacją maszyn zbliżone są do wartości odpisów amortyzacyjnych.

4.2 Ocena i jej uzasadnienie dotyczące zarządzania zasobami finansowymi, z uwzględnieniem zobowiązań, określenie ewentualnych zagrożeń i działań jakie emitent zamierza podjąć w celu przeciwdziałania tym zagrożeniom

wskaźniki	01.10.2012-30.09.2013	01.10.2013-30.09.2014	01.10.2014-30.09.2015	01.10.2015-30.09.2016
rentowność sprzedaży	19,4%	19,5%	13,7%	15,0%
rentowność netto	2,7%	3,9%	-0,5%	0,0%
rentowność EBITDA	10,7%	13,8%	8,3%	8,9%
kapitał/majątek trwały	85,4%	78,3%	78,1%	50,1%
zobowiązania finansowe/kapitał	39,5%	54,3%	41,7%	136,7%
zobowiązania finansowe/aktywa	20,2%	26,6%	20,9%	46,5%
płynność bieżąca	1,3	1,1	1,0	1,3
płynność szybka	1,0	0,8	0,7	0,8
rotacja zapasów (w dniach)	43	52	42	42
rotacja należności (w dniach)	95	96	92	75
rotacja zobowiązań (w dniach)	60	68	80	47

Grupa narażona jest na wiele ryzyk związanych z instrumentami finansowymi, a do głównych należą:

- ryzyko walutowe:

transakcje handlowe w Grupie przeprowadzane są głównie w PLN oraz EUR. Udział obu walut w obrotach handlowych Grupy jest zbliżony. Ekspozycja Grupy na ryzyko walutowe wynika z zagranicznych transakcji sprzedaży oraz zakupu, które zawierane są przede wszystkim w EUR. Aby ograniczyć ryzyko z tego tytułu Spółki Grupy stosują naturalny *hedging* przy realizacji zakupów surowca, Spółki starają się również ograniczyć ilość transakcji zawieranych w walucie – przede wszystkim transakcji zakupowych. Spółki Grupy nie stosuje instrumentów pochodnych w swojej działalności.

- ryzyko w zakresie stopy procentowej:
w tym zakresie działalność Spółek Grupy koncentruje się na zminimalizowaniu wahań przepływów odsetkowych z tytułu aktywów oraz zobowiązań finansowych oprocentowanych zmienną stopą procentową.
- ryzyko kredytowe:
Zarządy Spółek w sposób ciągły monitorują zaległości klientów oraz wierzycieli w regulowaniu płatności, analizując ryzyko kredytowe indywidualnie lub w ramach poszczególnych klas aktywów określonych ze względu na ryzyko kredytowe (wynikające np. z branży, regionu lub struktury odbiorców). Ponadto w ramach zarządzania ryzykiem kredytowym Spółki dokonują transakcji z kontrahentami o potwierdzonej wiarygodności - duża część kontrahentów związana jest z Grupą od wielu lat.
- W odniesieniu do należności z tytułu dostaw i usług, Spółki nie są narażone na ryzyko kredytowe w związku z pojedynczym znaczącym kontrahentem lub grupą kontrahentów o podobnych cechach. W oparciu o historycznie kształtujące się tendencje zalegania z płatnościami, zaległe należności nie objęte odpisem nie wykazują znacznego pogorszenia jakości - większość z nich mieści się w przedziale do 6 miesięcy i nie zachodzą obawy co do ich ściągальności.
- Ryzyko kredytowe środków pieniężnych i ich ekwiwalentów, rynkowych papierów wartościowych oraz pochodnych instrumentów finansowych uznawane jest za nieistotne ze względu na wysoką wiarygodność podmiotów będących stroną transakcji, do których należą przede wszystkim banki.
- Ryzyko płynności:
Grupa jest narażona na ryzyko utraty płynności tj. zdolności do terminowego regulowania zobowiązań finansowych. Spółki Grupy zarządzają ryzykiem płynności poprzez monitorowanie terminów płatności oraz zapotrzebowania na środki pieniężne w zakresie obsługi krótkoterminowych płatności (transakcje bieżące monitorowane w okresach tygodniowych) oraz długoterminowego zapotrzebowania na gotówkę na podstawie prognoz przepływów pieniężnych aktualizowanych w okresach miesięcznych. Zapotrzebowanie na gotówkę porównywane jest z dostępnymi źródłami pozyskania środków (w tym zwłaszcza poprzez ocenę zdolności pozyskania finansowania w postaci kredytów) oraz konfrontowane jest z inwestycjami wolnych środków.

4.3 Podmiot uprawniony do badania sprawozdań finansowych

Jednostkowe Sprawozdanie finansowe Suwary S.A. oraz skonsolidowane Sprawozdanie Grupy Kapitałowej Suwary za rok obrotowy obejmujący okres od 1 października 2015 roku do 30 września 2016 roku badała firma Grant Thornton Polska Sp. z o.o. Sp. k. z siedzibą w Poznaniu ul. Abpa Antoniego Baraniaka 88E, wpisana na listę podmiotów uprawnionych do badania sprawozdań finansowych pod numerem 3654.

W dniu 16 maja 2016 roku uchwałą nr 3/2016 Rada Nadzorcza emitenta dokonała wyboru firmy Grant Thornton Polska Sp. z o.o. Sp. k. jako podmiotu wyznaczonego do badania jednostkowego i skonsolidowanego sprawozdania finansowego za rok obrotowy obejmujący okres od 1 października

2015 roku do 30 września 2016 roku oraz przeglądu jednostkowego i skonsolidowanego sprawozdania półrocznego za okres od 1 października 2015 roku do 31 marca 2016 roku.

Umowa na badanie jednostkowego i skonsolidowanego sprawozdania finansowego za rok obrotowy oraz przegląd jednostkowego i skonsolidowanego sprawozdania półrocznego zawarta została w dniu 18 maja 2016 roku. Wynagrodzenie dla Grant Thornton Polska wyniosło:

- przegląd jednostkowego sprawozdania półrocznego – 17 000 PLN
- przegląd skonsolidowanego sprawozdania półrocznego – 6 000 PLN
- badanie jednostkowego sprawozdania za rok obrotowy – 27 000 PLN
- badanie skonsolidowane grupy kapitałowej za rok obrotowy – 9 000 PLN
- potwierdzenie prawidłowości sporządzonego pakietu konsolidacyjnego oraz przygotowanie dokumentów dla Audytora Grupy – 10 000 PLN

Dla poprzedniego roku obrotowego obejmującego okres sprawozdawczy od 1 października 2014 roku do 30 września 2015 roku wynagrodzenie dla Grant Thornton Frąckowiak wyniosło:

- przegląd jednostkowego sprawozdania półrocznego – 12 000 PLN
- przegląd skonsolidowanego sprawozdania półrocznego – 6 000 PLN
- badanie jednostkowego sprawozdania za rok obrotowy – 23 000 PLN
- badanie skonsolidowane grupy kapitałowej za rok obrotowy – 9 000 PLN
- potwierdzenie prawidłowości sporządzonego pakietu konsolidacyjnego oraz przygotowanie dokumentów dla Audytora Grupy – 10 000 PLN

Spółka Grant Thornton Frąckowiak dokonywała przeglądu i badania sprawozdań finansowych oraz skonsolidowanych sprawozdań finansowych SUWARY S.A. za lata 2001-2003 oraz 2007-2015.

4.4 Identyfikacja oraz zarządzanie ryzykami istotnymi dla Grupy Kapitałowej Emitenta

Zarządy Spółek prowadzą na bieżąco monitorowanie wszystkich czynników ryzyka związanych z prowadzonymi działalnościami.

Bezpośrednio analizę ryzyk oraz obszarów ich występowania prowadzą poszczególne komórki Spółek:

- Pion Dyrektora Finansowego i Główny Księgowy - w zakresie ryzyk finansowych, kredytowych i płynności,
- Pion Dyrektora Handlowego – w zakresie ryzyk związanych z konkurencją, sytuacją rynkową Spółki oraz monitorowaniem należności i kontrahentów,
- Pion Dyrektora Operacyjnego – w zakresie ryzyk związanych z cenami surowców oraz monitorowaniem dostawców

4.5 Objaśnienie różnic pomiędzy wynikami finansowymi przedstawionymi w raporcie, a wcześniej publikowaną prognozą

Spółka nie publikowała prognoz na rok obrotowy 2015/2016.

4.6 Opis wykorzystania wpływów z emisji papierów wartościowych

W roku obrotowym 2015/2016 Spółka nie emitowała papierów wartościowych.

4.7 Pozostałe informacje dotyczące sytuacji finansowej emitenta

Wynagrodzenia osób zarządzających i nadzorujących w roku obrotowym 2014/2015

Osoby Nadzorujące Emitenta:

Członek Rady Nadzorczej	Wysokość wynagrodzenia w tys. PLN
Paweł Powada	44,4
Raimondo Eggink	32
Marcin Raszka	1,5
Jeffrey Barclay	30
Richard Babington	30
Petre Manzelov	28,75

Osoby Zarządzające Emitenta:

Członek Zarządu	Wysokość wynagrodzenia w tys. PLN
Walter T. Kuskowski	369*
Piotr Stachowicz	280

* Kwota brutto za usługę zarządzania dla firmy Savtec Sp. z o.o.

Osoby zarządzające emitenta pełniące funkcje we władzach jednostek podporządkowanych:

Członek Zarządu	Wysokość wynagrodzenia w tys. PLN
Walter T. Kuskowski	575,6*

* Kwota brutto za usługę zarządzania w Kartpol Group Sp. z o.o. dla firmy Savtec Sp. z o.o.

Kontrola programów akcji pracowniczych

W spółce nie istnieją programy akcji pracowniczych.

Liczba i wartość nominalna akcji Emitenta

Kapitał zakładowy emitenta na dzień 30.09.2015 r.

Kapitał zakładowy Suwary S.A. wynosi 9 230 140 PLN i dzieli się na 4 615 070 akcji, w tym:

Seria akcji	Liczba akcji	Liczba głosów
A	2 097 760	2 097 760
B	2 097 760	2 097 760
C	419 550	419 550

Wartość nominalna każdej akcji Emitenta wynosi 2 PLN. Wszystkie akcje są akcjami na okaziciela. Żadna z akcji nie posiada specjalnych uprawnień kontrolnych.

Nie istnieją żadne, znane Zarządowi, ograniczenia odnośnie do wykonywania prawa głosu z akcji Emitenta oraz przenoszenia prawa własności.

Akcje Emitenta będą ce w posiadaniu osób zarządzających i nadzorujących na dzień 21.01.2017r.

OSOBY NADZORUJĄCE I ZARZĄDZAJĄCE	Liczba akcji	% udziału w kapitale zakładowym	Liczba głosów	% udziału w liczbie głosów	Zmiana od ostatniego raportu kwartalnego
Walter T. Kuskowski*	3 039 777	65,87%	3 039 777	65,87%	wzrost
Raimondo Eggink***	21 683	0,47%	21 683	0,47%	b.z.

* przez podmioty zależne (Wentworth Tech Sp. z o.o., Savtec Sp. z o.o., Amhil Europa Sp. z o.o.)

*** przez podmiot zależny

V. Oświadczenia

Oświadczenie o stosowaniu ładu korporacyjnego

Na podstawie par. 29 Regulaminu Giełdy Papierów Wartościowych w Warszawie S.A. Suwary Spółka Akcyjna przekazuje raport dotyczący niestosowania zasad szczegółowych zawartych w zbiorze "Dobre Praktyki Spółek Notowanych na GPW 2016"

5.1 Określenie stosowanego zbioru zasad

Spółka Suwary S.A. podlega zbiorowi zasad ładu korporacyjnego pod nazwą „Dobre praktyki spółek notowanych na GPW”. W roku obrotowym 2015/2016 powyższe zasady uległy następującej zmianie:

- do dnia 31 grudnia 2015 roku Spółka podlegała zbiorowi zasad ładu korporacyjnego pod nazwą „Dobre praktyki spółek notowanych na GPW”, który został przyjęty przez Radę Nadzorczą Giełdy Papierów Wartościowych w dniu 4 lipca 2007 roku. Pełny tekst zbioru zasad (ujednolicony po wprowadzonych zmianach) jest dostępny publicznie na stronie internetowej Giełdy Papierów Wartościowych S.A. w Warszawie w sekcji poświęconej Zasadom Ładu Korporacyjnego: https://static.gpw.pl/pub/files/PDF/dobre_praktyki/dobre_praktyki_16_11_2012.pdf
- od dnia 1 stycznia 2016 roku Spółka podlegała zbiorowi zasad ładu korporacyjnego pod nazwą „Dobre praktyki spółek notowanych na GPW 2016”, który został przyjęty uchwałą Rady Giełdy z dnia 13 października 2015 roku. Pełny tekst zbioru zasad (ujednolicony po wprowadzonych zmianach) jest dostępny publicznie na stronie internetowej Giełdy Papierów Wartościowych S.A. w Warszawie w sekcji poświęconej Zasadom Ładu Korporacyjnego: https://static.gpw.pl/pub/files/PDF/RG/DPSN2016__GPW.pdf

Zarząd oświadcza, że Suwary S.A. podlega zasadom ładu korporacyjnego uchwalonym przez Radę Giełdy w postaci Dobrych Praktyk Spółek Notowanych na GPW 2016 (Uchwała Nr 26/1413/2015 Rady Giełdy Papierów Wartościowych w Warszawie S.A. z dnia 13 października 2015 r.).

5.2 Zasady, od których emitent odstąpił

Zarząd Emitenta potwierdza, że według aktualnego stanu stosowania Dobrych Praktyk Spółka nie stosuje 3 rekomendacji: IV.R.2., VI.R.1., VI.R.2.

IV.R.2. Jeżeli jest to uzasadnione z uwagi na strukturę akcjonariatu lub zgłaszane spółce oczekiwania akcjonariuszy, o ile spółka jest w stanie zapewnić infrastrukturę techniczną niezbędną dla sprawnego przeprowadzenia walnego zgromadzenia przy wykorzystaniu środków komunikacji elektronicznej, powinna umożliwić akcjonariuszom udział w walnym zgromadzeniu przy wykorzystaniu takich środków, w szczególności poprzez:

- 1) transmisję obrad walnego zgromadzenia w czasie rzeczywistym,

2) dwustronną komunikację w czasie rzeczywistym, w ramach której akcjonariusze mogą wypowiadać się w toku obrad walnego zgromadzenia, przebywając w miejscu innym niż miejsce obrad walnego zgromadzenia,

3) wykonywanie, osobiście lub przez pełnomocnika, prawa głosu w toku walnego zgromadzenia.

Zasada nie jest stosowana.

Komentarz spółki : Spółka deklaruje, że aktualnie powyższa zasada nie jest stosowana. Zasady transmisji obrad walnego zgromadzenia w czasie rzeczywistym oraz dwustronnej komunikacji w czasie rzeczywistym, w ramach której akcjonariusze mogą wypowiadać się w toku obrad walnego zgromadzenia przebywając w miejscu innym niż miejsce obrad, nie zostały ujęte w Regulaminie Walnego Zgromadzenia. Zgodnie z §23 p. 2 Regulaminu Walnego Zgromadzenia wszelkie zmiany niniejszego Regulaminu wymagają dla swej ważności uchwały Zgromadzenia. Spółka nie wyklucza, że w przyszłości będzie stosowała powyższą zasadę w przypadku podjęcia stosownej uchwały przez Akcjonariuszy podczas Walnego Zgromadzenia, począwszy od kolejnego Zgromadzenia.

VI.R.1. Wynagrodzenie członków organów spółki i kluczowych menedżerów powinno wynikać z przyjętej polityki wynagrodzeń.

Zasada nie jest stosowana.

Komentarz spółki : Dotychczas Spółka nie przyjęła polityki wynagrodzeń członków organów spółki i kluczowych menedżerów. Spółka nie wyklucza, że w przyszłości będzie stosowała powyższą zasadę

VI.R.2. Polityka wynagrodzeń powinna być ściśle powiązana ze strategią spółki, jej celami krótko- i długoterminowymi, długoterminowymi interesami i wynikami, a także powinna uwzględniać rozwiązania służące unikaniu dyskryminacji z jakichkolwiek przyczyn.

Zasada nie jest stosowana.

Komentarz spółki: Dotychczas Spółka nie przyjęła polityki wynagrodzeń. W przypadku zastosowania zasady VI.R.1, Zarząd dołoży wszelkich starań, aby uchwalona polityka wynagrodzeń była ściśle powiązana ze strategią spółki, jej celami krótko- i długoterminowymi, długoterminowymi interesami i wynikami i że będzie uwzględniać rozwiązania służące unikaniu dyskryminacji z jakichkolwiek przyczyn.

Według aktualnego stanu stosowania Dobrych Praktyk Spółka nie stosuje 10 zasad szczegółowych: I.Z.1.3., I.Z.1.15., I.Z.1.16., I.Z.1.20., II.Z.1., II.Z.8., III.Z.2., III.Z.3., IV.Z.2., V.Z.6.

Polityka informacyjna i komunikacja z inwestorami

I.Z.1.3. schemat podziału zadań i odpowiedzialności pomiędzy członków zarządu, sporządzony zgodnie z zasadą II.Z.1,

Spółka nie stosuje powyższej zasady.

Dotychczas Spółka nie opublikowała na korporacyjnej stronie internetowej pełnego wewnętrznego podziału odpowiedzialności za poszczególne obszary działalności spółki pomiędzy członków zarządu. Informacja ta jest podana częściowo. Spółka nie wyklucza, że w przyszłości będzie stosowała powyższą zasadę.

I.Z.1.15. informację zawierającą opis stosowanej przez spółkę polityki różnorodności w odniesieniu do władz spółki oraz jej kluczowych menedżerów; opis powinien uwzględniać takie elementy polityki różnorodności, jak płeć, kierunek wykształcenia, wiek, doświadczenie zawodowe, a także wskazywać cele stosowanej polityki różnorodności i sposób jej realizacji w danym okresie sprawozdawczym; jeżeli spółka nie opracowała i nie realizuje polityki różnorodności, zamieszcza na swojej stronie internetowej wyjaśnienie takiej decyzji.

Spółka nie stosuje powyższej zasady.

Spółka dotychczas nie opracowała polityki różnorodności. Spółka nie wyklucza, że w przyszłości będzie stosowała powyższą zasadę.

I.Z.1.16. informację na temat planowanej transmisji obrad walnego zgromadzenia - nie później niż w terminie 7 dni przed datą walnego zgromadzenia,

Spółka nie stosuje powyższej zasady.

Dotychczas Spółka nie prowadziła transmisji obrad walnego zgromadzenia. W przypadku decyzji o transmisji obrad Spółka będzie stosowała powyższą zasadę.

I.Z.1.20. zapis przebiegu obrad walnego zgromadzenia, w formie audio lub wideo,

Spółka nie stosuje powyższej zasady.

Aktualnie Spółka nie udostępnia na korporacyjnej stronie internetowej zapisu przebiegu obrad walnego zgromadzenia w formie audio lub wideo. Zarząd Spółki nie wyklucza udostępnienia takiej informacji w przyszłości.

Zarząd i Rada Nadzorcza

II.Z.1. Wewnętrzny podział odpowiedzialności za poszczególne obszary działalności spółki pomiędzy członków zarządu powinien być sformułowany w sposób jednoznaczny i przejrzysty, a schemat podziału dostępny na stronie internetowej spółki.

Spółka nie stosuje powyższej zasady.

Aktualnie, na korporacyjnej stronie internetowej, nie jest podany wewnętrzny podział odpowiedzialności za poszczególne obszary działalności spółki pomiędzy członków zarządu. Zarząd Spółki nie wyklucza udostępnienia takiej informacji w przyszłości.

II.Z.8. Przewodniczący komitetu audytu spełnia kryteria niezależności wskazane w zasadzie II.Z.4.

Spółka nie stosuje powyższej zasady.

Przewodniczący Komitetu Audytu nie spełnia kryteriów niezależności opisanych w Załączniku II do Zalecenia Komisji Europejskiej 2005/162/WE z dnia 15 lutego 2005 r. Aktualny Przewodniczący został wybrany z uwzględnieniem wysokich kwalifikacji oraz merytorycznego przygotowania do pełnienia tej funkcji. Spółka nie wyklucza, że w przyszłości będzie stosowała powyższą zasadę.

Systemy i funkcje wewnętrzne

III.Z.2. Z zastrzeżeniem zasady III.Z.3, osoby odpowiedzialne za zarządzanie ryzykiem, audyt wewnętrzny i compliance podlegają bezpośrednio prezesowi lub innemu członkowi zarządu, a także mają zapewnioną możliwość raportowania bezpośrednio do rady nadzorczej lub komitetu audytu.

Spółka nie stosuje powyższej zasady.

W spółce nie wyodrębniono organizacyjnie funkcji audytu wewnętrznego. Spółka nie wyklucza, że w przyszłości zasada będzie stosowana.

III.Z.3. W odniesieniu do osoby kierującej funkcją audytu wewnętrznego i innych osób odpowiedzialnych za realizację jej zadań zastosowanie mają zasady niezależności określone w powszechnie uznanych, międzynarodowych standardach praktyki zawodowej audytu wewnętrznego.

Spółka nie stosuje powyższej zasady.

W spółce nie wyodrębniono organizacyjnie funkcji audytu wewnętrznego. Spółka nie wyklucza, że w przyszłości zasada będzie stosowana.

Walne zgromadzenie i relacje z akcjonariuszami

IV.Z.2. Jeżeli jest to uzasadnione z uwagi na strukturę akcjonariatu spółki, spółka zapewnia powszechnie dostępną transmisję obrad walnego zgromadzenia w czasie rzeczywistym.

Spółka nie stosuje powyższej zasady.

Spółka deklaruje, że aktualnie powyższa zasada nie jest stosowana. Zasady transmisji obrad walnego zgromadzenia w czasie rzeczywistym nie zostały ujęte w Regulaminie Walnego Zgromadzenia. Zgodnie z §23 p. 2 Regulaminu Walnego Zgromadzenia wszelkie zmiany niniejszego Regulaminu wymagają dla swej ważności uchwały Zgromadzenia. Spółka nie wyklucza, że w przyszłości będzie stosowała powyższą zasadę w przypadku podjęcia stosownej uchwały przez Akcjonariuszy podczas Walnego Zgromadzenia, począwszy od kolejnego Zgromadzenia.

Konflikt interesów i transakcje z podmiotami powiązanymi

V.Z.6. Spółka określa w regulacjach wewnętrznych kryteria i okoliczności, w których może dojść w spółce do konfliktu interesów, a także zasady postępowania w obliczu konfliktu interesów lub możliwości jego zaistnienia. Regulacje wewnętrzne spółki uwzględniają między innymi sposoby zapobiegania, identyfikacji i rozwiązywania konfliktów interesów, a także zasady wyłączania członka zarządu lub rady nadzorczej od udziału w rozpatrywaniu sprawy objętej lub zagrożonej konfliktem interesów.

Spółka nie stosuje powyższej zasady.

Aktualnie Spółka nie posiada regulacji wewnętrznych określających kryteria i okoliczności, w których może dojść w spółce do konfliktu interesów oraz regulacji dotyczących zasad postępowania w obliczu konfliktu interesów lub możliwości jego zaistnienia. Spółka nie wyklucza, że w przyszłości będzie stosowała powyższą zasadę.

5.3 Opis głównych cech stosowanych w przedsiębiorstwie emitenta systemów kontroli wewnętrznej i zarządzania ryzykiem

Zarząd Spółki jest odpowiedzialny za system kontroli wewnętrznej w Spółce i jego skuteczność funkcjonowania w procesie sporządzania sprawozdań finansowych.

Nadzór merytoryczny nad procesem przygotowania sprawozdań finansowych i raportów okresowych Spółki sprawuje Główny Księgowy. Jednocześnie jest on odpowiedzialny za organizację prac związanych z przygotowaniem sprawozdań finansowych, na bieżąco śledzi zmiany wymagane przez przepisy i regulacje zewnętrzne odnoszące się do wymogów sprawozdawczości giełdowej.

Co miesiąc, po zamknięciu ksiąg, Członkowie Zarządu Spółki otrzymują raporty z informacją zarządczą przedstawiające kluczowe dane finansowe, które następnie analizowane są przez Zarząd. Dane te są przekazywane do wszystkich członków Rady Nadzorczej przed planowanym posiedzeniem Rady Nadzorczej oraz każdorazowo na prośbę Rady Nadzorczej.

Zarząd otrzymuje od Dyrektora Finansowego informacje finansowe, w szczególności dotyczące kosztów i innych istotnych danych finansowych mających wpływ na wyniki Spółki.

Dane finansowe będące podstawą sprawozdań finansowych i raportów okresowych pochodzą z systemu księgowo - finansowego, w którym rejestrowane są transakcje zgodnie z polityką rachunkową Spółki opartą na Międzynarodowych Standardach Rachunkowości. Sporządzone sprawozdanie finansowe jest przekazywane Zarządowi do ostatecznej weryfikacji. Przed publikacją każdego raportu okresowego organizowane jest spotkanie Komitetu Audytu Rady Nadzorczej, który weryfikuje informacje zawarte w tych dokumentach.

Roczne i półroczne sprawozdania finansowe podlegają niezależnemu badaniu i przeglądowi przez biegłego rewidenta. Wyniki badania przekazywane są Zarządowi i Radzie Nadzorczej, a opinia i raport z badania sprawozdania rocznego – także Walnemu Zgromadzeniu. Opinia i raport biegłego rewidenta z przeglądu półrocznego sprawozdania finansowego oraz badania jednostkowego i skonsolidowanego raportu rocznego stanowią integralną część publikowanego przez Emitenta raportu odpowiedniego okresowego.

5.4 Informacje o akcjach i akcjonariacie

Liczba i wartość nominalna akcji Emitenta

Kapitał zakładowy emitenta na dzień 30.09.2016 r.

Kapitał zakładowy Suwary S.A. wynosi 9 230 140 zł i dzieli się na 4 615 070 akcji, w tym:

Seria akcji	Liczba akcji	Liczba głosów
A	2 097 760	2 097 760
B	2 097 760	2 097 760
C	419 550	419 550

Wartość nominalna każdej akcji Emitenta wynosi 2zł. Wszystkie akcje są akcjami na okaziciela. Żadna z akcji nie posiada specjalnych uprawnień kontrolnych.

Nie istnieją żadne, znane Zarządowi, ograniczenia odnośnie do wykonywania prawa głosu z akcji Emitenta oraz przenoszenia prawa własności.

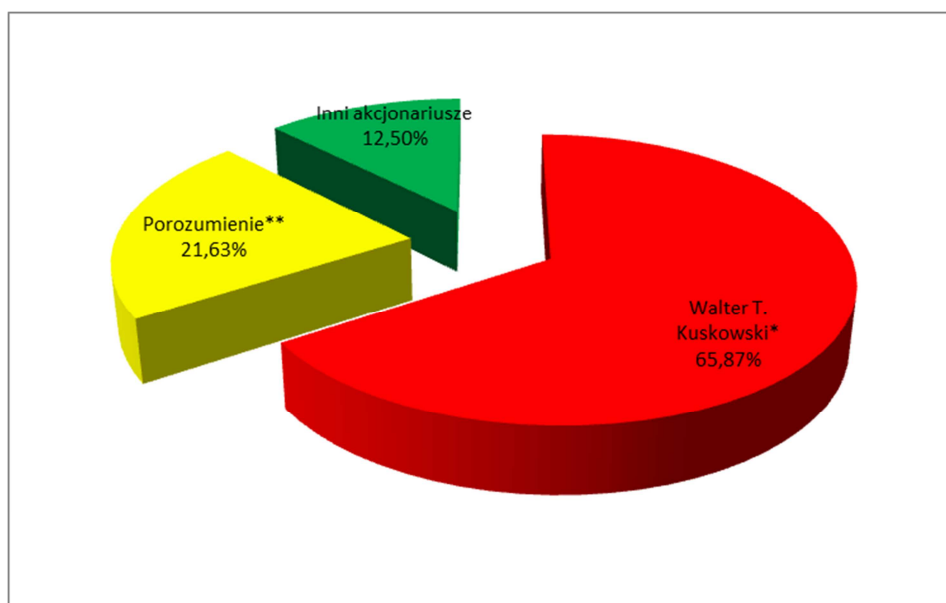
W dniu publikacji raportu okresowego za rok obrotowy 2015/2016 tj. w dniu 31.01.2017r. kapitał zakładowy Emitenta nie uległ zmianie.

Akcjonariat Suwary S.A. na dzień 31.01.2017 roku

Akcjonariusze	Ilość akcji	Akcjonariat wg liczby akcji	Liczba głosów	Akcjonariat wg liczby głosów
Walter T. Kuskowski*	3 039 777	65,87%	3 039 777	65,87%
Porozumienie**	998 516	21,64%	998 516	21,63%
Inni akcjonariusze	576 777	12,50%	576 777	12,50%
OGÓŁEM	4 615 070	100,00%	4 615 070	100,00%

* Poprzez podmioty zależne Wentworth Tech Sp. z o.o., Amhil Europa Sp. z o.o. i Savtec Sp. z o.o.

**Porozumienie Maria Rascheva i Sungai PE Holdings Ltd. Członek Rady Nadzorczej Pan Petre Manzelov jest podmiotem powiązanym z Panią Marią Raschevą oraz Spółką Sungai PE Holdings Ltd.



5.5 Władze Suwary S.A.

Zarząd

W dniu 01.10.2015r., będącym dniem rozpoczęcia roku obrotowego 2015/2016 obejmującego okres od 01 października 2015 roku do dnia 30 września 2016 roku w skład Zarządu Emitenta wchodził:

- Walter T. Kuskowski - Prezes Zarządu
- Adam Laskowski – Członek Zarządu

W okresie od 01 października 2015 roku do dnia 30 września 2016 roku miały miejsce następujące zmiany w składzie Zarządu Emitenta:

- W dniu 10.12.2015r., podczas posiedzenia Rady Nadzorczej, Członek Zarządu Pan Adam Laskowski złożył rezygnację z pełnionej funkcji (RB 34/2015 z dnia 10.12.2015).
- W dniu 10.12.2015r., podczas posiedzenia Rady Nadzorczej, Rada Nadzorcza powołała na Członka Zarządu Emitenta Pana Piotra Stachowicza (RB 35/2015 z dnia 10.12.2015).

Na dzień zatwierdzenia sprawozdania finansowego do publikacji tj. na dzień 31.01.2017 r. w skład Zarządu Emitenta wchodzi:

- Walter T. Kuskowski - Prezes Zarządu
- Piotr Stachowicz – Członek Zarządu

Sposób działania Zarządu Emitenta

Zarząd Emitenta działa zgodnie z przepisami prawa: Statutem Spółki, Regulaminem Zarządu Suwary S.A. oraz Kodeksem Spółek Handlowych.

Zgodnie z Regulaminem Zarząd zobowiązany jest zarządzać majątkiem i sprawami Spółki oraz wypełniać swoje obowiązki ze starannością wymaganą w obrocie gospodarczym przy ścisłym przestrzeganiu przepisów prawa oraz Statutu Spółki, uchwał i regulaminów powziętych zgodnie ze Statutem przez Radę Nadzorczą i Walne Zgromadzenie.

Przez prowadzenie spraw Spółki rozumie się podejmowanie decyzji w sprawach wchodzących w zakres kompetencji Zarządu do bieżącego administrowania i zarządzania Spółką.

Do kompetencji Zarządu należą wszelkie sprawy Spółki, niezastrzeżone do kompetencji Walnego Zgromadzenia i Rady Nadzorczej.

Sprawy wymagające podjęcia uchwały przez Zarząd Spółki określa Regulamin Zarządu.

Wyboru oraz odwołania Członków Zarządu dokonuje uchwałą Rada Nadzorcza Spółki. Zgodnie ze Statutem Spółki wszystkie umowy z członkami Zarządu, w tym umowy o pracę lub o podobnym charakterze, określające wynagrodzenie, zawiera w imieniu Spółki Rada Nadzorcza reprezentowana przez Przewodniczącego Rady Nadzorczej lub innego upoważnionego członka Rady Nadzorczej.

Rada Nadzorcza

W dniu 01.10.2015r., będącym dniem rozpoczęcia roku obrotowego 2015/2016 obejmującego okres od 01 października 2015 roku do dnia 30 września 2016 roku w skład Rady Nadzorczej Emitenta wchodziło:

- Paweł Powada – Przewodniczący Rady Nadzorczej
- Raimondo Eggink – Członek Rady Nadzorczej
- Jeffrey Barclay – Członek Rady Nadzorczej
- Richard Babington – Członek Rady Nadzorczej
- Marcin Raszka – Członek Rady Nadzorczej

W okresie od 01 października 2015 roku do dnia 30.09.2016 roku miały miejsce następujące zmiany w składzie Rady Nadzorczej Spółki:

- W dniu 12 października 2015 roku z dniem 15 października 2015 roku złożył rezygnację z pełnionej funkcji Członka Rady Nadzorczej Pan Marcin Raszka. (RB 26/2015 z dnia 12.10.2015)
- W dniu 16 października 2015 roku Rada Nadzorcza dokooptowała do swojego grona Pana Petre Manzelov. (RB 27/2015 z dnia 16.10.2015). Wybór zatwierdzony został przez Walne Zgromadzenie Akcjonariuszy Spółki Uchwałą nr 17 w dniu 22.03.2016r. (RB 7/2016 z dnia 22.03.2016r.)
- W dniu 22.03.2016r. Zwyczajne Walne Zgromadzenie Akcjonariuszy Emitenta powołało Radę Nadzorczą na nową kadencję (RB 7/2016 z dnia 22.03.2016r.). W skład Rady Nadzorczej nowej kadencji weszli:
 - Paweł Powada
 - Raimondo Eggink
 - Jeffrey Barclay
 - Richard Babington
 - Petre Manzelov

W dniu 02.06.2016r., podczas swojego pierwszego posiedzenia, ukonstytuowała się Rada Nadzorcza nowej kadencji. Na Przewodniczącego Rady wybrano Pana Pawła Powada. Wiceprzewodniczącym Rady został Pan Raimondo Eggink. (RB 15/2016 z dnia 02.06.2016r.)

Na dzień zatwierdzenia sprawozdania finansowego do publikacji tj. 31.01.2017r. w skład Rady Nadzorczej Spółki wchodzi:

- Paweł Powada – Przewodniczący Rady Nadzorczej
- Raimondo Eggink – Wiceprzewodniczący Rady Nadzorczej
- Jeffrey Barclay – Członek Rady Nadzorczej
- Richard Babington – Członek Rady Nadzorczej
- Petre Manzelov – Członek Rady Nadzorczej

Sposób działania Rady Nadzorczej Emitenta

Rada działa na podstawie przepisów prawa, w szczególności Kodeksu Spółek Handlowych, postanowień Statutu Spółki i Regulaminu Rady Nadzorczej oraz uchwał Walnego Zgromadzenia Spółki.

Zgodnie z Regulaminem Członkowie Rady są obowiązani do:

- uczestniczenia w Walnych Zgromadzeniach Spółki i posiedzeniach Rady,
- wykonywania czynności nadzorczych stosownie do uchwały Rady,
- kierowania się dobrem Spółki,
- podejmowania działań zapewniających im regularne i wyczerpujące informacje o istotnych sprawach Spółki, w tym ryzyku związanym z działalnością i podejmowanymi decyzjami oraz sposobach zarządzania ryzykiem,
- poinformowania pozostałych członków Rady o zaistniałym konflikcie interesów i powstrzymania się od zabierania głosu w dyskusji oraz głosu w sprawie, w której zaistniał konflikt interesów,
- informowania Spółki o osobistych, faktycznych i organizacyjnych powiązaniach członka Rady z określonym akcjonariuszem Spółki, zarówno przed dokonywaniem wyboru członków Rady, jak i w trakcie kadencji,
- niezwłocznego informowania Spółki o nabyciu bądź zbyciu przez siebie akcji Spółki lub akcji spółki powiązanej, jak również o transakcjach z takimi spółkami, h) zachowania w tajemnicy przebiegu posiedzeń Rady, chyba że Rada postanowi inaczej oraz przestrzegania tajemnicy przedsiębiorstwa i zapewnienia braku dostępu osób trzecich do dokumentów Spółki oraz materiałów informacyjnych niezależnie od ich postaci,
- ograniczenia składania rezygnacji w trakcie kadencji do przypadków niezbędnych, ze świadomością skutków rezygnacji, zwłaszcza powodujących uniemożliwienie działania Rady lub opóźnienia podjęcia przez nią uchwały istotnej dla Spółki.

Zgodnie ze Statutem Spółki Rada Nadzorcza sprawuje stały nadzór nad jej działalnością.

Do szczególnych uprawnień Rady Nadzorczej należy:

- delegowanie członka lub członków do czasowego wykonywania czynności Zarządu Spółki w razie zawieszenia lub odwołania członków Zarządu lub całego Zarządu albo gdy Zarząd z innych powodów nie może działać,
- wyrażanie zgody na nabycie lub objęcie akcji, udziałów i obligacji innych podmiotów gospodarczych, jak również na inną formę jakiegokolwiek udziału Spółki w innych podmiotach, o ile wartość transakcji jednorazowo lub w serii powiązanych transakcji przekracza 10 % (dziesięć procent) kapitałów własnych Spółki,
- wyrażenie zgody na sprzedaż aktywów Spółki, których wartość przekracza 10% wartości aktywów netto Spółki, w transakcji pojedynczej w danym roku obrotowym, z wyłączeniem tych transakcji, które stanowią zapasy zbywalne w ramach normalnej działalności,
- uchwalanie rocznego budżetu Spółki na podstawie projektu dostarczonego przez Zarząd,
- wyrażanie opinii w sprawie podziału i przeznaczenia czystego zysku, względnie o sposobie pokrycia straty,

- określanie liczby członków Zarządu, powoływanie, odwoływanie oraz zawieszanie w czynnościach członków Zarządu,
- ustalanie wynagrodzenia dla członków Zarządu i prokurentów, wypłacanego przez Spółkę z dowolnego tytułu oraz reprezentowanie Spółki w umowach i sporach z członkami Zarządu,
- wyrażanie zgody na zajmowanie się interesami konkurencyjnymi przez członka Zarządu lub prokurenta;
- zatwierdzanie Regulaminu Zarządu,
- wybór biegłego rewidenta przeprowadzającego badanie i przegląd sprawozdania finansowego Spółki,
- przyjmowanie dla wewnętrznych celów Spółki, w formie uchwały, jednolitego tekstu statutu Spółki,
- z zastrzeżeniem §20 ust. 4 litera b. Statutu, wyrażanie zgody na zawarcie lub zmianę przez Spółkę umów z podmiotem powiązany w rozumieniu ustawy Prawo o publicznym obrocie papierami wartościowymi i wydanych na jej podstawie aktów wykonawczych,
- wyrażanie zgody na zaciąganie przez Spółkę zobowiązań lub dokonywanie wydatków dotyczących pojedynczej transakcji lub serii powiązanych transakcji w wysokości przewyższającej równowartość 1.000.000,00 (słownie: jeden milion) złotych, nie przewidzianych w zatwierdzonym rocznym budżecie i wykraczających poza zwykły zarząd przedsiębiorstwem Spółki,
- wyrażanie zgody na zaciąganie kredytów i pożyczek o okresie spłaty ponad jeden rok nie przewidzianych w zatwierdzonym rocznym budżecie, innych niż kredyty kupieckie zaciągane przez Spółkę w ramach zwykłego zarządu przedsiębiorstwem Spółki,
- wyrażanie zgody na udzielanie przez Spółkę nie przewidzianych w zatwierdzonym rocznym budżecie: poręczeń, gwarancji lub obciążeń majątku Spółki, jeżeli dotyczą pojedynczej transakcji lub serii powiązanych transakcji w wysokości przewyższającej równowartość 1.000.000,00 (słownie: jeden milion) złotych,
- wyrażanie zgody na zatrudnianie doradców i innych osób zewnętrznych w stosunku do Spółki w charakterze konsultantów, prawników lub agentów, jeżeli roczne łączne nie przewidziane w zatwierdzonym rocznym budżecie koszty zaangażowania takich osób miałyby przekroczyć równowartość 300.000 (słownie: trzysta tysięcy) złotych,
- wyrażanie zgody na zbycie nieruchomości lub udziału w nieruchomości,
- inne sprawy przekazane do kompetencji przez Kodeks Spółek Handlowych lub Statut.

Członków Rady Nadzorczej powołuje Walne Zgromadzenie na okres wspólnej kadencji. W miejsce ustępującego przed wygaśnięciem mandatu lub w miejsce zmarłego członka, Rada Nadzorcza może dokooptować członka Rady Nadzorczej. Członków dokooptowanych nie może być więcej niż dwóch. Dokooptowani członkowie Rady Nadzorczej są przedstawieni do zatwierdzenia na najbliższym Walnym Zgromadzeniu. Odwołanie Członków Rady Nadzorczej należy do kompetencji Walnego Zgromadzenia.

Komitetu Audytu Rady Nadzorczej Emitenta

W dniu 01.10.2015r., będącym dniem rozpoczęcia roku obrotowego 2015/2016 obejmującego okres od 01 października 2015 roku do dnia 30 września 2016 roku w skład Komitetu Audytu Rady Nadzorczej Emitenta wchodził:

Jeffrey Barclay – Przewodniczący Komitetu Audytu

Raimondo Eggink – Członek Komitetu Audytu

Richard Babington – Członek Komitetu Audytu

22.03.2016r. Zwyczajne Walne Zgromadzenie Akcjonariuszy Emitenta powołało Radę Nadzorczą na nową kadencję (RB 7/2016 z dnia 22.03.2016r.) tym samym dotychczasowy Komitet Audytu Rady Nadzorczej zakończył swoją pracę.

W dniu 20.05.2016r. Uchwałą Rady Nadzorczej wybrany został Komitet Audytu w następującym składzie:

Jeffrey Barclay – Przewodniczący Komitetu Audytu

Raimondo Eggink – Członek Komitetu Audytu

Richard Babington – Członek Komitetu Audytu

Od dnia powołania Komitetu Audytu odbyły się dwa spotkania jego Członków.

5.6 Opis zasad zmiany Statutu Suwary S.A.

Aktualny Statut Spółki dostępny jest na stronie internetowej Emitenta.

Zmiana Statutu Suwary S.A. należy do kompetencji Walnego Zgromadzenia Akcjonariuszy i może być uchwalona większością trzech czwartych głosów. W przypadku zamiaru zmiany Statutu, w ogłoszeniu o zwołaniu Walnego Zgromadzenia powołuje się dotychczas obowiązujące postanowienia, jak również treść projektowanych zmian. W uchwale zmieniającej Statut, Walne Zgromadzenie może upoważnić Radę Nadzorczą do ustalenia jednolitego tekstu Statutu.

Zmiana Statutu staje się skuteczną z chwilą wpisu zmian do KRS. Obowiązek zgłoszenia zmian Statutu do KRS spoczywa na Zarządzie Spółki. Zgodnie z par 430 KSH, Zarząd zobowiązany jest zgłosić zmianę Statutu w ciągu 3 miesięcy od powzięcia odpowiedniej uchwały przez Walne Zgromadzenie, a zgodnie z art. 22 Ustawy o Krajowym Rejestrze Sądowym - nie później niż w ciągu 7 dni od dnia zdarzenia uzasadniającego dokonanie wpisu. Zmiana dokonana w Statucie obowiązuje z chwilą zarejestrowania jej przez sąd.

5.7 Sposób działania i zasadnicze uprawnienia Walnego Zgromadzenia Suwary S.A.

Walne Zgromadzenie działa zgodnie ze Statutem Spółki oraz Regulaminem Walnego Zgromadzenia.

Zwyczajne Walne Zgromadzenie oraz Nadzwyczajne Walne Zgromadzenie zwoływane jest zgodnie z obowiązującymi przepisami prawa.

Zgodnie z §5 Regulaminu Walnego Zgromadzenia do kompetencji Walnego Zgromadzenia należą wszystkie sprawy związane z działalnością Spółki, zastrzeżone do jego właściwości zgodnie z przepisami KSH oraz Statutu Spółki.

Zgodnie ze Statutem Suwary S.A., do wyłącznej kompetencji Walnego Zgromadzenia, oprócz spraw przewidzianych bezwzględnie obowiązującymi przepisami prawa i Statutem Spółki, należy:

- wyznaczanie dni dywidendy oraz terminu jej wypłaty,
- nabywanie, zbywanie oraz umarzanie akcji własnych, także przez osobę trzecią w imieniu Spółki.

Walne Zgromadzenie może podwyższyć kapitał zakładowy Spółki w drodze przeniesienia środków z kapitału zapasowego lub emisji nowych akcji lub podwyższenia wartości nominalnej dotychczasowych akcji.

Wszystkie uchwały Walnego Zgromadzenia zapadają bezwzględną większością głosów oddanych, o ile przepisy Kodeksu Spółek Handlowych lub Statutu nie ustanawiają zasad surowszych.

Wszystkie sprawy wnoszone na Walne Zgromadzenie powinny być uprzednio przedstawiane Radzie Nadzorczej celem wydania przez nią opinii. Na wniosek Rady Nadzorczej Zarząd ma obowiązek uzupełnić porządek obrad o sprawy wskazane przez Radę Nadzorczą na piśmie złożonym Zarządowi najpóźniej miesiąc przed proponowanym terminem Walnego Zgromadzenia.

5.8 Opis praw akcjonariuszy i sposób ich wykonania

Zgodnie z Regulaminem Walnego Zgromadzenia Suwary S.A. w Zgromadzeniu mają prawo uczestniczyć i wykonywać prawo głosu:

- Akcjonariusze zgodnie z zasadami określonymi w Kodeksie Spółek Handlowych
- Przedstawiciele Akcjonariuszy, którzy udokumentują prawo do działania w imieniu Akcjonariuszy w sposób należyty.

Podczas Walnego Zgromadzenia Akcjonariusze lub ich Pełnomocnicy obradują zgodnie z ustalonym porządkiem obrad. W sprawach nieobjętych porządkiem obrad nie można podjąć uchwały, chyba że cały kapitał zakładowy jest reprezentowany na Zgromadzeniu, a nikt z obecnych nie zgłosił sprzeciwu dotyczącego powzięcia uchwały. Wniosek o zwołanie nadzwyczajnego walnego zgromadzenia oraz wnioski o charakterze porządkowym mogą być uchwalone, mimo że nie były umieszczone w porządku obrad. Zgromadzenie jest ważne bez względu na liczbę reprezentowanych na nim akcji, chyba że przepisy szczególne stanowią inaczej. Zgromadzenie może zarządzać przerwą w obradach większością dwóch trzecich głosów. Łącznie przerwy nie mogą trwać dłużej niż trzydzieści dni.

Zarząd zwołuje Zgromadzenie w miejscu i czasie dogodnym jak najszerszemu kręgowi Akcjonariuszy. Akcjonariuszom Emitenta przysługują ponadto inne prawa zagwarantowane przez Ustawodawcę nie wymienione w dokumentach Spółki, które nie są z nimi w sprzeczności.

Wszystkie aktualne dokumenty Spółki dostępne są na stronie internetowej Spółki www.suvary.com.pl w zakładce Relacje Inwestorskie

.....
Walter Tymon Kuskowski
Prezes Zarządu Suvary S.A.

.....
Piotr Stachowicz
Członek Zarządu Suvary S.A.

Pabianice, 31.01.2017r.

5.9 Oświadczenie Zarządu

Zarząd Spółki Dominującej Grupy Kapitałowej Suwary oświadcza, że zgodnie ze swoją najlepszą wiedzą roczne sprawozdanie finansowe i dane porównywalne sporządzone zostały zgodnie z obowiązującymi zasadami rachunkowości oraz że odzwierciedlają w sposób prawdziwy, rzetelny i jasny sytuację majątkową i finansową Grupy Kapitałowej Suwary jak i jej wynik finansowy oraz oświadcza, że roczne sprawozdanie zarządu zawiera prawdziwy obraz rozwoju i osiągnięć oraz sytuacji Spółki, w tym opis podstawowych zagrożeń i ryzyka.

.....
Walter Tymon Kuskowski
Prezes Zarządu

.....
Piotr Stachowicz
Członek Zarządu

5.10 Oświadczenie Zarządu o wyborze podmiotu uprawnionego do badania sprawozdań finansowych

Zarząd Spółki Dominującej Grupy Kapitałowej Suwary oświadcza, że podmiot uprawniony do badania sprawozdań finansowych dokonujący badania rocznego sprawozdania finansowego został wybrany zgodnie z przepisami prawa oraz że podmiot ten oraz biegli rewidenci dokonujący przeglądu spełnili warunki do wydania bezstronnej i niezależnej opinii o badanym rocznym sprawozdaniu finansowym, zgodnie z obowiązującymi przepisami prawa i normami zawodowymi.

.....
Walter Tymon Kuskowski
Prezes Zarządu Suwary S.A.

.....
Piotr Stachowicz
Członek Zarządu Suwary S.A.

Pabianice, 31.01.2017 r.