

skorygowany

KOMISJA NADZORU FINANSOWEGO

Skonsolidowany raport kwartalny Qsr 1 / 2017

kwartał / rok

zgodnie z § 82 ust. 2 i § 83 ust. 1 Rozporządzenia Ministra Finansów z dnia 19 lutego 2009 r. - j.t. Dz. U. z 2014, poz. 133, z późn. zn.
dla emitentów papierów wartościowych prowadzących działalność wytwórczą, budowlaną, handlową lub usługową
(rodzaj emitenta)

za 1 kwartał roku obrotowego 2017 obejmujący okres od 2016-10-01 do 2016-12-31

zawierający skrócone skonsolidowane sprawozdanie finansowe według MSR / MSSF

w walucie zł

oraz skrócone sprawozdanie finansowe według MSR / MSSF

w walucie zł

data przekazania: 2017-03-01

SUWARY SA

(pełna nazwa emitenta)

SUWARY

(skrótowa nazwa emitenta)

Chemiczny (che)

(sektor wg klasyfikacji GPW w Warszawie / branża)

95-200

Pabianice

(kod pocztowy)

(miejscowość)

ul. Piotra Skargi

(ulica)

45/47

(numer)

042 225 22 49

(telefon)

042 214 53 31

(fax)

office@suwary.com.pl

(e-mail)

www.suwary.com.pl

(www)

731-10-07-350

(NIP)

471121807

(REGON)

WYBRANE DANE FINANSOWE	w tys. zł		w tys. EUR	
	1 kwartał(y) narastająco / 2017 okres od 2016-10-01 do 2016-12-31	1 kwartał(y) narastająco / 2016 okres od 2015-10-01 do 2015-12-31	1 kwartał(y) narastająco / 2017 okres od 2016-10-01 do 2016-12-31	1 kwartał(y) narastająco / 2016 okres od 2015-10-01 do 2015-12-31
Dane skonsolidowane				
Skonsolidowane sprawozdanie z wyniku				
I. Przychody ze sprzedaży	34 642	31 070	7 880	7 287
II. Zysk (strata) z działalności operacyjnej	1 172	1 543	267	362
III. Zysk (strata) przed opodatkowaniem	527	847	120	199
IV. Zysk (strata) netto	12	624	3	146
V. Zysk (strata) netto przypadający akcjonariuszom podmiotu dominującego	12	624	3	146
VI. Zysk* na akcję (PLN)	0,00	0,14	0,00	0,03
VII. Rozwodniony zysk* na akcję (PLN)	0,00	0,14	0,00	0,03
Skonsolidowane sprawozdanie z przepływów pieniężnych				
VIII. Środki pieniężne netto z działalności operacyjnej	5 207	(3 231)	1 184	(758)
IX. Środki pieniężne netto z działalności inwestycyjnej	(1 585)	(363)	(361)	(85)
X. Środki pieniężne netto z działalności finansowej	(4 159)	4 742	(946)	1 112
XI. Zmiana netto stanu środków pieniężnych i ich ekwiwalentów	(537)	1 148	(122)	269
Skonsolidowane sprawozdanie z sytuacji finansowej				
XII. Aktywa	162 898	164 707	36 822	38 197
XIII. Zobowiązania długoterminowe	60 472	66 322	13 669	15 381
XIV. Zobowiązania krótkoterminowe	46 382	42 353	10 484	9 822
XV. Kapitał własny	56 044	56 032	12 668	12 994
XVI. Kapitał własny przypadający akcjonariuszom jednostki dominującej	56 044	56 032	12 668	12 994
Dane jednostkowe				

WYBRANE DANE FINANSOWE	w tys. zł		w tys. EUR	
	1 kwartał(y) narastająco / 2017 okres od 2016-10-01 do 2016-12-31	1 kwartał(y) narastająco / 2016 okres od 2015-10-01 do 2015-12-31	1 kwartał(y) narastająco / 2017 okres od 2016-10-01 do 2016-12-31	1 kwartał(y) narastająco / 2016 okres od 2015-10-01 do 2015-12-31
Sprawozdanie z wyniku				
XVII. Przychody ze sprzedaży	23 929	19 170	5 443	4 496
XVIII. Zysk (strata) z działalności operacyjnej	(401)	195	-91	46
XIX. Zysk (strata) przed opodatkowaniem	(1 086)	55	-247	13
XX. Zysk (strata) netto	(1 223)	44	-278	10
XXI. Zysk (strata) netto przypadający akcjonariuszom podmiotu dominującego	(1 223)	44	-278	10
XXII. Zysk* na akcję (PLN)	-0,27	0,01	-0,06	0,00
XXIII. Rozwodniony zysk* na akcję (PLN)	-0,27	0,01	-0,06	0,00
Sprawozdanie z przepływów pieniężnych				
XXIV. Środki pieniężne netto z działalności operacyjnej	3 057	(62)	695	(15)
XXV. Środki pieniężne netto z działalności inwestycyjnej	754	508	172	119
XXVI. Środki pieniężne netto z działalności finansowej	(3 640)	(139)	-828	(33)
XXVII. Zmiana netto stanu środków pieniężnych i ich ekwiwalentów	171	307	39	72
Sprawozdanie z sytuacji finansowej				
XXVIII. Aktywa	159 856	157 131	36 134	36 440
XXIX. Zobowiązania długoterminowe	56 249	61 826	12 715	14 338
XXX. Zobowiązania krótkoterminowe	47 494	37 968	10 736	8 805
XXXI. Kapitał własny	56 113	57 336	12 684	13 297
XXXII. Kapitał własny przypadający akcjonariuszom jednostki dominującej	56 113	57 336	12 684	13 297

W okresach objętych niniejszym skróconym skonsolidowanym sprawozdaniem finansowym/sprawozdaniem finansowym, do przeliczenia wybranych danych finansowych zastosowano następujące średnie kursy wymiany złotego w stosunku do EUR, ustalone przez Narodowy Bank Polski:

- kurs obowiązujący na ostatni dzień okresu sprawozdawczego:

31.12.2016 4,4240 PLN/EUR
 31.12.2015 4,2615 PLN/EUR
 30.09.2016 4,3120 PLN/EUR

- średni kurs w okresie, obliczony jako średnia arytmetyczna kursów obowiązujących na ostatni dzień każdego miesiąca w danym okresie:

01.10.2016 - 31.12.2016 4,3964 PLN/EUR
 01.10.2015 - 31.12.2015 4,2635 PLN/EUR
 01.10.2015 - 31.12.2016 4,3435 PLN/EUR

Wybrane dane finansowe ze skonsolidowanego sprawozdania z sytuacji finansowej oraz sprawozdania z sytuacji finansowej zostały zaprezentowane na koniec I kwartału bieżącego roku obrotowego i koniec poprzedniego roku obrotowego, czyli na 31.12.2016 r. i 30.09.2016 r.

* zysk netto przypadający akcjonariuszom SUWARY S.A.

W przypadku prezentowania wybranych danych finansowych z kwartalnej informacji finansowej dane te należy odpowiednio opisać.

Wybrane dane finansowe ze skonsolidowanego bilansu (skonsolidowanego sprawozdania z sytuacji finansowej) lub odpowiednio z bilansu (sprawozdania z sytuacji finansowej) prezentuje się na koniec bieżącego kwartału i koniec poprzedniego roku obrotowego, co należy odpowiednio opisać.

Raport powinien zostać przekazany Komisji Nadzoru Finansowego, spółce prowadzącej rynek regulowany oraz do publicznej wiadomości za pośrednictwem agencji informacyjnej zgodnie z przepisami prawa.

ZAWARTOŚĆ RAPORTU

Plik	Opis
------	------

Sprawozdanie finansowe_Q1_2016_2017.pdf	Skrócone kwartalne skonsolidowane sprawozdanie finansowe Grupy Kapitałowej SUWARY zawierające skrócone kwartalne sprawozdanie finansowe SUWARY S.A.
Pozostałe informacje_Q1_2016_2017.pdf	Pozostałe informacje uzupełniające skrócone kwartalne sprawozdania finansowe za 1 kwartał 2016/2017 r.

PODPISY OSÓB REPREZENTUJĄCYCH SPÓŁKĘ			
Data	Imię i Nazwisko	Stanowisko/Funkcja	Podpis
2017-03-01	Walter Kuskowski	Prezes Zarządu	
2017-03-01	Piotr Stachowicz	Członek Zarządu	

GRUPA KAPITAŁOWA SUWARY

**SKRÓCONE KWARTALNE
SKONSOLIDOWANE SPRAWOZDANIE FINANSOWE
GRUPY KAPITAŁOWEJ SUWARY.**

ZA OKRES OD 1 PAŹDZIERNIKA 2016 ROKU DO 31 GRUDNIA 2016 ROKU.

ZAWIERAJĄCE

**SKRÓCONE KWARTALNE
JEDNOSTKOWE SPRAWOZDANIE FINANSOWE SUWARY S.A.**

ZA OKRES OD 1 PAŹDZIERNIKA 2016 ROKU DO 31 GRUDNIA 2016 ROKU.

Nazwa grupy kapitałowej:	Grupa kapitałowa SUWARY		
Okres objęty sprawozdaniem finansowym:	01.10.2016 – 31.12.2016	Waluta sprawozdawcza:	złoty polski (PLN)
Poziom zaokrąglenia:	wszystkie kwoty wyrażone są w tysiącach złotych polskich (o ile nie wskazano inaczej)		

SPIS TREŚCI

WSTĘP DO SKRÓCONEGO SRÓDROCZNEGO SKONSOLIDOWANEGO SPRAWOZDANIA FINANSOWEGO	1
SKONSOLIDOWANE SPRAWOZDANIE Z SYTUACJI FINANSOWEJ	1
SKONSOLIDOWANE SPRAWOZDANIE Z WYNIKU.....	3
SKONSOLIDOWANE SPRAWOZDANIE Z CAŁKOWITYCH DOCHODÓW	4
SKONSOLIDOWANE SPRAWOZDANIE ZE ZMIAN W KAPITALE WŁASNYM	5
SKONSOLIDOWANE SPRAWOZDANIE Z PRZEPŁYWÓW PIENIĘŻNYCH	8
SPRAWOZDANIE Z SYTUACJI FINANSOWEJ SUWARY S.A.	10
SPRAWOZDANIE Z WYNIKU SUWARY S.A.....	12
SPRAWOZDANIE Z CAŁKOWITYCH DOCHODÓW SUWARY S.A.....	13
SPRAWOZDANIE ZE ZMIAN W KAPITALE WŁASNYM SUWARY S.A.	14
SPRAWOZDANIE Z PRZEPŁYWÓW PIENIĘŻNYCH SUWARY S.A.	17
DODATKOWE INFORMACJE I OBJAŚNIENIA DO SKRÓCONEGO SRÓDROCZNEGO SKONSOLIDOWANEGO SPRAWOZDANIA FINANSOWEGO	19
1. Informacje ogólne.....	19
2. Podstawa sporządzenia	20
3. Znaczące zdarzenia i transakcje	21
4. Sezonowość działalności	22
5. Zysk na akcję	22
6. Segmenty operacyjne.....	23
7. Połączenia jednostek gospodarczych	25
8. Wartość firmy	25
9. Wartości niematerialne.....	26
10. Rzeczowe aktywa trwałe	27
11. Wartość godziwa instrumentów finansowych	29
12. Odpisy aktualizujące wartość aktywów	29
13. Kapitał podstawowy.....	30
14. Programy płatności akcjami	30
15. Dywidendy.....	30
16. Emisja i wykup papierów dłużnych	30
17. Rezerwy	31
18. Zobowiązania warunkowe	31
19. Działalność zaniechana.....	31
20. Transakcje z jednostkami powiązаныmi	32
21. Zdarzenia po dniu bilansowym.....	33
22. Inne znaczące zmiany aktywów, zobowiązań, przychodów i kosztów.....	33
23. Inne informacje wymagane przepisami (wybrane dane finansowe przeliczone na euro)	34
24. Zatwierdzenie do publikacji	35

Nazwa grupy kapitałowej:	Grupa kapitałowa SUWARY		
Okres objęty sprawozdaniem finansowym:	01.10.2016 – 31.12.2016	Waluta sprawozdawcza:	złoty polski (PLN)
Poziom zaokrąglenia:	wszystkie kwoty wyrażone są w tysiącach złotych polskich (o ile nie wskazano inaczej)		

WSTĘP DO SKRÓCONEGO SRÓDROCZNEGO SKONSOLIDOWANEGO SPRAWOZDANIA FINANSOWEGO

Przedstawione w niniejszym sprawozdaniu dane finansowe prezentowane są dla następujących okresów:

- bieżący okres obrotowy (niezbadany): od 01.10.2016 r. do 31.12.2016 r.
- porównywalny poprzedni okres obrotowy (niezbadany): od 01.10.2015 r. do 31.12.2015 r.
- poprzedni pełny okresu obrotowego (zbadany): od 01.10.2015 r. do 30.09.2016 r.

SKONSOLIDOWANE SPRAWOZDANIE Z SYTUACJI FINANSOWEJ

AKTYWA	31.12.2016	31.12.2015	30.09.2016
Aktywa trwałe			
Wartość firmy	37 716	37 274	37 716
Wartości niematerialne	30	123	40
Rzeczowe aktywa trwałe	70 824	74 016	72 527
Nieruchomości inwestycyjne	-	-	-
Inwestycje w jednostkach zależnych	-	-	-
Inwestycje w jednostkach stowarzyszonych	-	-	-
Należności i pożyczki	-	-	-
Pochodne instrumenty finansowe	-	-	-
Pozostałe długoterminowe aktywa finansowe	-	-	-
Długoterminowe rozliczenia międzyokresowe	-	57	-
Aktywa z tytułu odroczonego podatku dochodowego	1 333	1 570	1 451
Aktywa trwałe	109 903	113 040	111 733
Aktywa obrotowe			
Zapasy	17 385	18 023	17 961
Należności z tytułu dostaw i usług oraz pozostałe należności	33 384	29 927	31 911
Należności z tytułu bieżącego podatku dochodowego	125	347	99
Pożyczki	-	-	-
Pochodne instrumenty finansowe	-	-	-
Pozostałe krótkoterminowe aktywa finansowe	-	-	-
Krótkoterminowe rozliczenia międzyokresowe	268	182	633
Środki pieniężne i ich ekwiwalenty	1 834	1 770	2 371
Aktywa trwałe zaklasyfikowane jako przeznaczone do sprzedaży	-	-	-
Aktywa obrotowe	52 995	50 249	52 974
Aktywa razem	162 898	163 289	164 707

Nazwa grupy kapitałowej:	Grupa kapitałowa SUWARY		
Okres objęty sprawozdaniem finansowym:	01.10.2016 – 31.12.2016	Waluta sprawozdawcza:	złoty polski (PLN)
Poziom zaokrąglenia:	wszystkie kwoty wyrażone są w tysiącach złotych polskich (o ile nie wskazano inaczej)		

SKONSOLIDOWANE SPRAWOZDANIE Z SYTUACJI FINANSOWEJ (CD.)

PASYWA	31.12.2016	31.12.2015	30.09.2016
Kapitał własny			
<i>Kapitał własny przypadający akcjonariuszom jednostki dominującej:</i>			
Kapitał podstawowy	9 230	9 230	9 230
Akcje własne (-)	-	-	-
Kapitał ze sprzedaży akcji powyżej ich wartości nominalnej	5 718	5 718	5 718
Pozostałe kapitały	(4 393)	(4 393)	(4 393)
Zyski zatrzymane:	45 489	46 079	45 477
- zysk (strata) z lat ubiegłych	45 477	45 455	45 455
- zysk (strata) netto przypadający akcjonariuszom jednostki dominującej	12	624	22
Kapitał własny przypadający akcjonariuszom jednostki dominującej	56 044	56 634	56 032
Udziały niedające kontroli	-	-	-
Kapitał własny	56 044	56 634	56 032
Zobowiązania			
Zobowiązania długoterminowe			
Kredyty, pożyczki, inne instrumenty dłużne	51 843	47 278	55 820
Leasing finansowy	2 605	2 159	2 916
Pochodne instrumenty finansowe	-	-	-
Pozostałe zobowiązania	-	-	1 500
Rezerwa z tytułu odroczonego podatku dochodowego	3 507	2 404	3 252
Zobowiązania i rezerwy z tytułu świadczeń pracowniczych	197	298	200
Pozostałe rezerwy długoterminowe	-	-	-
Długoterminowe rozliczenia międzyokresowe	2 321	3 404	2 634
Zobowiązania długoterminowe	60 472	55 543	66 322
Zobowiązania krótkoterminowe			
Zobowiązania z tytułu dostaw i usług oraz pozostałe zobowiązania	23 682	20 175	19 861
Zobowiązania z tytułu bieżącego podatku dochodowego	103	-	139
Kredyty, pożyczki, inne instrumenty dłużne	16 815	25 582	15 780
Leasing finansowy	1 920	818	2 083
Pochodne instrumenty finansowe	-	-	-
Zobowiązania i rezerwy z tytułu świadczeń pracowniczych	1 599	2 397	2 201
Pozostałe rezerwy krótkoterminowe	1 332	292	1 315
Krótkoterminowe rozliczenia międzyokresowe	931	1 848	974
Zobowiązania związane z aktywami trwałymi przeznaczonymi do sprzedaży	-	-	-
Zobowiązania krótkoterminowe	46 382	51 112	42 353
Zobowiązania razem	106 854	106 655	108 675
Pasywa razem	162 898	163 289	164 707

Nazwa grupy kapitałowej:	Grupa kapitałowa SUWARY		
Okres objęty sprawozdaniem finansowym:	01.10.2016 – 31.12.2016	Waluta sprawozdawcza:	złoty polski (PLN)
Poziom zaokrąglenia:	wszystkie kwoty wyrażone są w tysiącach złotych polskich (o ile nie wskazano inaczej)		

SKONSOLIDOWANE SPRAWOZDANIE Z WYNIKU

	od 01.10.2016 do 31.12.2016	od 01.10.2015 do 31.12.2015	od 01.10.2015 do 30.09.2016
Działalność kontynuowana			
Przychody ze sprzedaży	34 642	31 070	154 857
Przychody ze sprzedaży produktów i usług	32 236	27 347	143 114
Przychody ze sprzedaży towarów i materiałów	2 406	3 723	11 744
Koszt własny sprzedaży	29 706	26 233	131 691
Koszt sprzedanych produktów i usług	27 616	22 786	121 453
Koszt sprzedanych towarów i materiałów	2 090	3 447	10 239
Zysk (strata) brutto ze sprzedaży	4 936	4 837	23 166
Koszty sprzedaży	1 009	1 186	4 101
Koszty ogólnego zarządu	3 140	2 685	11 739
Pozostałe przychody operacyjne	642	775	1 403
Pozostałe koszty operacyjne	258	198	3 007
Zysk (strata) ze sprzedaży jednostek zależnych (+/-)			
Zysk (strata) z działalności operacyjnej	1 172	1 543	5 723
Przychody finansowe	273		145
Koszty finansowe	919	696	4 077
Udział w zysku (stracie) jednostek wycenianych metodą praw własności (+/-)			
Zysk (strata) przed opodatkowaniem	527	847	1 791
Podatek dochodowy	514	223	1 769
Zysk (strata) netto z działalności kontynuowanej	12	624	22
Działalność zaniechana			
Zysk (strata) netto z działalności zaniechanej			
Zysk (strata) netto	12	624	22
Zysk (strata) netto przypadający:			
- akcjonariuszom podmiotu dominującego	12	624	22
- podmiotom niekontrolującym			

ZYSK (STRATA) NETTO NA JEDNĄ AKCJĘ ZWYKŁĄ (PLN)

	od 01.10.2016 do 31.12.2016	od 01.10.2015 do 31.12.2015	od 01.10.2015 do 30.09.2016
<i>z działalności kontynuowanej</i>	PLN / akcję	PLN / akcję	PLN / akcję
- podstawowy	0,00	0,14	0,00
- rozwodniony	0,00	0,14	0,00
<i>z działalności kontynuowanej i zaniechanej</i>			
- podstawowy	0,00	0,14	0,00
- rozwodniony	0,00	0,14	0,00

* zysk (strata) netto przypadający akcjonariuszom SUWARY S.A.

Nazwa grupy kapitałowej:	Grupa kapitałowa SUWARY		
Okres objęty sprawozdaniem finansowym:	01.10.2016 – 31.12.2016	Waluta sprawozdawcza:	złoty polski (PLN)
Poziom zaokrąglenia:	wszystkie kwoty wyrażone są w tysiącach złotych polskich (o ile nie wskazano inaczej)		

SKONSOLIDOWANE SPRAWOZDANIE Z CAŁKOWITYCH DOCHODÓW

	od 01.10.2016 do 31.12.2016	od 01.10.2015 do 31.12.2015	od 01.10.2015 do 30.09.2016
Zysk (strata) netto	12	624	22
Inne całkowite dochody			
Pozycje nie przenoszone do wyniku finansowego	-	-	-
Przeszacowanie środków trwałych	-	-	-
Pozycje przenoszone do wyniku finansowego	-	-	-
Aktywa finansowe dostępne do sprzedaży:	-	-	-
- dochody (straty) ujęte w okresie w innych dochodach całkowitych	-	-	-
- kwoty przeniesione do wyniku finansowego	-	-	-
Instrumenty zabezpieczające przepływy środków pieniężnych:	-	-	-
- dochody (straty) ujęte w okresie w innych dochodach całkowitych	-	-	-
- kwoty przeniesione do wyniku finansowego	-	-	-
- kwoty ujęte w wartości początkowej pozycji zabezpieczanych	-	-	-
Różnice kursowe z wyceny jednostek działających za granicą	-	-	-
Różnice kursowe przeniesione do wyniku finansowego – sprzedaż jednostek zagranicznych	-	-	-
Udział w innych dochodach całkowitych jednostek wycenianych metodą praw własności	-	-	-
Podatek dochodowy odnoszący się do składników innych dochodów całkowitych	-	-	-
Inne całkowite dochody po opodatkowaniu	-	-	-
Całkowite dochody	12	624	22
Całkowite dochody przypadające:			
- akcjonariuszom podmiotu dominującego	12	624	22
- podmiotom niekontrolującym	-	-	-

	od 01.10.2016 do 31.12.2016	od 01.10.2015 do 31.12.2015	od 01.10.2015 do 30.09.2016
EBITDA	3 872	3 287	13 743
Marża EBITDA	11,18%	10,6%	8,87%

EBITDA = zysk netto + podatek + koszty finansowe z tytułu odsetek + amortyzacja

Nazwa grupy kapitałowej:	Grupa kapitałowa SUWARY		
Okres objęty sprawozdaniem finansowym:	01.10.2016 – 31.12.2016	Waluta sprawozdawcza:	złoty polski (PLN)
Poziom zaokrągleń:	wszystkie kwoty wyrażone są w tysiącach złotych polskich (o ile nie wskazano inaczej)		

SKONSOLIDOWANE SPRAWOZDANIE ZE ZMIAN W KAPITALE WŁASNYM

	Kapitał przypadający akcjonariuszom jednostki dominującej						Udziały niedające kontroli	Kapitał własny razem
	Kapitał podstawowy	Akcje własne (-)	Kapitał ze sprzedaży akcji powyżej ich wart. nominalnej	Pozostałe kapitały	Zyski zatrzymane	Razem		
Saldo na dzień 01.10.2016 roku	9 230	-	5 718	(4 393)	45 477	56 032	-	56 032
Zmiany zasad (polityki) rachunkowości	-	-	-	-	-	-	-	-
Korekta błęd podstawowego	-	-	-	-	-	-	-	-
Saldo po zmianach	9 230	-	5 718	(4 393)	45 477	56 032	-	56 032
Zmiany w kapitale własnym w okresie od 01.10.2016 roku do 31.12.2016 roku								
Emisja akcji	-	-	-	-	-	-	-	-
Emisja akcji w związku z realizacją opcji (program płatności akcjami)	-	-	-	-	-	-	-	-
Wycena opcji (program płatności akcjami)	-	-	-	-	-	-	-	-
Zmiana struktury grupy kapitałowej (transakcje z podmiotami niekontrolującymi)	-	-	-	-	-	-	-	-
Dywidendy	-	-	-	-	-	-	-	-
Przekazanie wyniku finansowego na kapitał	-	-	-	-	-	-	-	-
Razem transakcje z właścicielami	-	-	-	-	-	-	-	-
Zysk netto za okres od 01.10.2016 roku do 31.12.2016 roku	-	-	-	-	12	12	-	12
Inne całkowite dochody po opodatkowaniu za okres od 01.10.2016 roku do 31.12.2016 roku	-	-	-	-	-	-	-	-
Razem całkowite dochody	-	-	-	-	12	12	-	12
Przeniesienie do zysków zatrzymanych (sprzedaż przeszacowanych środków trwałych)	-	-	-	-	-	-	-	-
Saldo na dzień 31.12.2016 roku	9 230	-	5 718	(4 393)	45 489	56 044	-	56 044

Nazwa grupy kapitałowej:	Grupa kapitałowa SUWARY		
Okres objęty sprawozdaniem finansowym:	01.10.2016 – 31.12.2016	Waluta sprawozdawcza:	złoty polski (PLN)
Poziom zaokrągleń:	wszystkie kwoty wyrażone są w tysiącach złotych polskich (o ile nie wskazano inaczej)		

SKONSOLIDOWANE SPRAWOZDANIE ZE ZMIAN W KAPITALE WŁASNYM (CD.)

	Kapitał przypadający akcjonariuszom jednostki dominującej						Udziały niedające kontroli	Kapitał własny razem
	Kapitał podstawowy	Akcje własne (-)	Kapitał ze sprzedaży akcji powyżej ich wart. nominalnej	Pozostałe kapitały	Zyski zatrzymane	Razem		
Saldo na dzień 01.10.2015 roku	9 230	-	5 718	(4 393)	45 455	56 010	-	56 010
Zmiany zasad (polityki) rachunkowości	-	-	-	-	-	-	-	-
Korekta błęd podstawowego	-	-	-	-	-	-	-	-
Saldo po zmianach	9 230	-	5 718	(4 393)	45 455	56 010	-	56 010
Zmiany w kapitale własnym w okresie od 01.10.2015 do 31.12.2015 roku								
Emisja akcji	-	-	-	-	-	-	-	-
Emisja akcji w związku z realizacją opcji (program płatności akcjami)	-	-	-	-	-	-	-	-
Wycena opcji (program płatności akcjami)	-	-	-	-	-	-	-	-
Zmiana struktury grupy kapitałowej (transakcje z podmiotami niekontrolującymi)	-	-	-	-	-	-	-	-
Dywidendy	-	-	-	-	-	-	-	-
Przekazanie wyniku finansowego na kapitał	-	-	-	-	-	-	-	-
Razem transakcje z właścicielami	-	-	-	-	-	-	-	-
Zysk netto za okres od 01.10.2015 roku do 31.12.2015 roku	-	-	-	-	624	624	-	624
Inne całkowite dochody po opodatkowaniu za okres od 01.10.2015 roku do 31.12.2015 roku	-	-	-	-	-	-	-	-
Razem całkowite dochody	-	-	-	-	624	624	-	624
Przeniesienie do zysków zatrzymanych (sprzedaż przeszacowanych środków trwałych)	-	-	-	-	-	-	-	-
Saldo na dzień 31.12.2015 roku	9 230	-	5 718	(4 393)	46 079	56 634	-	56 634

Nazwa grupy kapitałowej:	Grupa kapitałowa SUWARY		
Okres objęty sprawozdaniem finansowym:	01.10.2016 – 31.12.2016	Waluta sprawozdawcza:	złoty polski (PLN)
Poziom zaokrągleń:	wszystkie kwoty wyrażone są w tysiącach złotych polskich (o ile nie wskazano inaczej)		

SKONSOLIDOWANE SPRAWOZDANIE ZE ZMIAN W KAPITALE WŁASNYM (CD.)

	Kapitał przypadający akcjonariuszom jednostki dominującej						Udziały niedające kontroli	Kapitał własny razem
	Kapitał podstawowy	Akcje własne (-)	Kapitał ze sprzedaży akcji powyżej ich wart. nominalnej	Pozostałe kapitały	Zyski zatrzymane	Razem		
Saldo na dzień 01.10.2015 roku	9 230	-	5 718	(4 393)	45 455	56 010	-	56 010
Zmiany zasad (polityki) rachunkowości	-	-	-	-	-	-	-	-
Korekta błęd podstawowego	-	-	-	-	-	-	-	-
Saldo po zmianach	9 230	-	5 718	(4 393)	45 455	56 010	-	56 010
Zmiany w kapitale własnym w okresie od 01.10.2015 do 30.09.2016 roku								
Emisja akcji	-	-	-	-	-	-	-	-
Emisja akcji w związku z realizacją opcji (program płatności akcjami)	-	-	-	-	-	-	-	-
Wycena opcji (program płatności akcjami)	-	-	-	-	-	-	-	-
Zmiana struktury grupy kapitałowej (transakcje z podmiotami niekontrolującymi)	-	-	-	-	-	-	-	-
Dywidendy	-	-	-	-	-	-	-	-
Przekazanie wyniku finansowego na kapitał	-	-	-	-	-	-	-	-
Razem transakcje z właścicielami	-	-	-	-	-	-	-	-
Zysk netto za okres od 01.10.2015 roku do 30.09.2016 roku	-	-	-	-	22	22	-	22
Inne całkowite dochody po opodatkowaniu za okres od 01.10.2015 roku do 30.09.2016 roku	-	-	-	-	-	-	-	-
Razem całkowite dochody	-	-	-	-	22	22	-	22
Przeniesienie do zysków zatrzymanych (sprzedaż przeszacowanych środków trwałych)	-	-	-	-	-	-	-	-
Saldo na dzień 30.09.2016 roku	9 230	-	5 718	(4 393)	45 477	56 032	-	56 032

Nazwa grupy kapitałowej:	Grupa kapitałowa SUWARY		
Okres objęty sprawozdaniem finansowym:	01.10.2016 – 31.12.2016	Waluta sprawozdawcza:	złoty polski (PLN)
Poziom zaokrąglenia:	wszystkie kwoty wyrażone są w tysiącach złotych polskich (o ile nie wskazano inaczej)		

SKONSOLIDOWANE SPRAWOZDANIE Z PRZEPLÝWÓW PIENIĘŻNYCH

	od 01.10.2016 do 31.12.2016	od 01.10.2015 do 31.12.2015	od 01.10.2015 do 30.09.2016
Przepływy środków pieniężnych z działalności operacyjnej			
Zysk (strata) przed opodatkowaniem	527	847	1 791
Korekty:			
Amortyzacja i odpisy aktualizujące rzeczowe aktywa trwałe	2 149	2 140	9 080
Amortyzacja i odpisy aktualizujące wartości niematerialne	275	53	141
Zmiana wartości godziwej nieruchomości inwestycyjnych	-	-	-
Zmiana wartości godziwej aktywów (zobowiązań) finans. wycenianych przez rachunek zysków i strat	-	-	-
Instrumenty zabezpieczające przepływy środków pieniężnych przeniesione z kapitału	-	-	-
Odpisy aktualizujące z tytułu utraty wartości aktywów finansowych	-	-	-
(Zysk) strata ze sprzedaży niefinansowych aktywów trwałych	194	87	(169)
(Zysk) strata ze sprzedaży aktywów finansowych (innych niż instrumenty pochodne)	-	-	-
(Zyski) straty z tytułu różnic kursowych	-	-	-
Koszty odsetek	800	266	3 113
Przychody z odsetek i dywidend	-	-	(15)
Koszt płatności w formie akcji (programy motywacyjne)	-	-	-
Udział w (zyskach) stratach jednostek stowarzyszonych	-	-	-
Inne korekty	-	-	545
Korekty razem	3 419	2 546	12 695
Zmiana stanu zapasów	656	(6 058)	(6 421)
Zmiana stanu należności	(142)	(3 639)	(6 486)
Zmiana stanu zobowiązań	723	2 117	2 511
Zmiana stanu rezerw i rozliczeń międzyokresowych	24	914	1 220
Zmiana stanu z tytułu umów budowlanych	-	-	-
Zmiany w kapitale obrotowym	1 261	(6 666)	(9 176)
Wpływy (wydatki) z rozliczenia instrumentów pochodnych	-	-	-
Zapłacone odsetki z działalności operacyjnej	-	-	(34)
Zapłacony podatek dochodowy	-	42	-
Środki pieniężne netto z działalności operacyjnej	5 207	(3 231)	5 276

Nazwa grupy kapitałowej:	Grupa kapitałowa SUWARY		
Okres objęty sprawozdaniem finansowym:	01.10.2016 – 31.12.2016	Waluta sprawozdawcza:	złoty polski (PLN)
Poziom zaokrąglenia:	wszystkie kwoty wyrażone są w tysiącach złotych polskich (o ile nie wskazano inaczej)		

SKONSOLIDOWANE SPRAWOZDANIE Z PRZEPŁYWÓW PIENIĘŻNYCH (CD.)

	od 01.10.2016 do 31.12.2016	od 01.10.2015 do 31.12.2015	od 01.10.2015 do 30.09.2016
<i>Przepływy środków pieniężnych z działalności inwestycyjnej</i>			
Wydatki na nabycie wartości niematerialnych	-	-	(2)
Wpływy ze sprzedaży wartości niematerialnych	-	-	-
Wydatki na nabycie rzeczowych aktywów trwałych	(837)	(1 346)	(2 755)
Wpływy ze sprzedaży rzeczowych aktywów trwałych	-	118	1 426
Wydatki na nabycie nieruchomości inwestycyjnych	-	-	-
Wpływy ze sprzedaży nieruchomości inwestycyjnych	-	-	-
Wydatki netto na nabycie jednostek zależnych	(250)	-	(243)
Wpływy netto ze sprzedaży jednostek zależnych	-	-	-
Otrzymane spłaty pożyczek udzielonych	-	-	-
Pożyczki udzielone	-	-	-
Wydatki na nabycie pozostałych aktywów finansowych	-	-	-
Wpływy ze sprzedaży pozostałych aktywów finansowych	-	-	-
Wpływy- aktywa finansowe -ZCP	-	865	-
Otrzymane odsetki	2	-	3
Otrzymane dywidendy	-	-	-
Środki pieniężne netto z działalności inwestycyjnej	(1 085)	(363)	(1 572)
<i>Przepływy środków pieniężnych z działalności finansowej</i>			
Wpływy netto z tytułu emisji akcji	-	-	-
Nabycie akcji własnych	-	-	-
Transakcje z podmiotami niekontrolującymi bez utraty kontroli	-	-	-
Wpływy z tytułu emisji dłużnych papierów wartościowych	-	-	-
Wykup dłużnych papierów wartościowych	-	-	-
Wpływy z tytułu zaciągnięcia kredytów i pożyczek	-	6 672	8 308
Spłaty kredytów i pożyczek	(4 144)	(1 438)	(6 369)
Spłata zobowiązań z tytułu leasingu finansowego	(357)	(245)	(2 744)
Odsetki zapłacone	(159)	(247)	(1 150)
Dywidendy wypłacone	-	-	(0)
Środki pieniężne netto z działalności finansowej	(4 660)	4 742	(1 955)
Zmiana netto stanu środków pieniężnych i ich ekwiwalentów	(537)	1 148	1 749
Środki pieniężne i ich ekwiwalenty na początek okresu	2 371	622	622
Zmiana stanu z tytułu różnic kursowych	-	-	-
Środki pieniężne i ich ekwiwalenty na koniec okresu	1 834	1 770	2 371

Nazwa grupy kapitałowej:	Grupa kapitałowa SUWARY		
Okres objęty sprawozdaniem finansowym:	01.10.2016 – 31.12.2016	Waluta sprawozdawcza:	złoty polski (PLN)
Poziom zaokrąglenia:	wszystkie kwoty wyrażone są w tysiącach złotych polskich (o ile nie wskazano inaczej)		

SPRAWOZDANIE Z SYTUACJI FINANSOWEJ SUWARY S.A.

AKTYWA	31.12.2016	31.12.2015	30.09.2016
Aktywa trwałe			
Wartość firmy	28 936	28 494	28 936
Wartości niematerialne	22	87	30
Rzeczowe aktywa trwałe	31 732	33 360	32 743
Nieruchomości inwestycyjne	-	-	-
Inwestycje w jednostkach zależnych	63 995	63 663	63 955
Inwestycje w jednostkach stowarzyszonych	-	-	-
Należności i pożyczki	-	-	-
Pochodne instrumenty finansowe	-	-	-
Pozostałe długoterminowe aktywa finansowe	-	-	-
Długoterminowe rozliczenia międzyokresowe	-	57	-
Aktywa z tytułu odroczonego podatku dochodowego	832	267	731
Aktywa trwałe	125 477	125 928	126 394
Aktywa obrotowe			
Zapasy	10 810	11 671	11 732
Należności z tytułu dostaw i usług oraz pozostałe należności	22 237	18 381	17 628
Należności z tytułu bieżącego podatku dochodowego	125	313	99
Pożyczki	-	-	-
Pochodne instrumenty finansowe	-	-	-
Pozostałe krótkoterminowe aktywa finansowe	-	-	-
Krótkoterminowe rozliczenia międzyokresowe	165	124	408
Środki pieniężne i ich ekwiwalenty	1 041	475	870
Aktywa trwałe zaklasyfikowane jako przeznaczone do sprzedaży	-	-	-
Aktywa obrotowe	34 379	30 964	30 736
Aktywa razem	159 856	156 892	157 131

Nazwa grupy kapitałowej:	Grupa kapitałowa SUWARY		
Okres objęty sprawozdaniem finansowym:	01.10.2016 – 31.12.2016	Waluta sprawozdawcza:	złoty polski (PLN)
Poziom zaokrąglenia:	wszystkie kwoty wyrażone są w tysiącach złotych polskich (o ile nie wskazano inaczej)		

SPRAWOZDANIE Z SYTUACJI FINANSOWEJ SUWARY S.A. (CD.)

PASYWA	31.12.2016	31.12.2015	30.09.2016
Kapitał własny			
<i>Kapitał własny przypadający akcjonariuszom jednostki dominującej:</i>			
Kapitał podstawowy	9 230	9 230	9 230
Akcje własne (-)	-	-	-
Kapitał ze sprzedaży akcji powyżej ich wartości nominalnej	5 718	5 718	5 718
Pozostałe kapitały	1 905	1 905	1 905
Zyski zatrzymane:	39 260	40 363	40 483
- zysk (strata) z lat ubiegłych	40 483	40 319	40 319
- zysk (strata) netto przypadający akcjonariuszom jednostki dominującej	(1 223)	44	163
Kapitał własny przypadający akcjonariuszom jednostki dominującej	56 113	57 216	57 336
Udziały niedające kontroli	-	-	-
Kapitał własny	56 113	57 216	57 336
Zobowiązania			
Zobowiązania długoterminowe			
Kredyty, pożyczki, inne instrumenty dłużne	50 402	44 231	54 254
Leasing finansowy	1 176	1 443	1 327
Pochodne instrumenty finansowe	-	-	-
Pozostałe zobowiązania	-	-	1 500
Rezerwa z tytułu odroczonego podatku dochodowego	2 205	1 181	1 966
Zobowiązania i rezerwy z tytułu świadczeń pracowniczych	146	256	146
Pozostałe rezerwy długoterminowe	-	-	-
Długoterminowe rozliczenia międzyokresowe	2 321	3 229	2 634
Zobowiązania długoterminowe	56 249	50 340	61 826
Zobowiązania krótkoterminowe			
Zobowiązania z tytułu dostaw i usług oraz pozostałe zobowiązania	27 183	20 146	18 686
Zobowiązania z tytułu bieżącego podatku dochodowego	-	-	-
Kredyty, pożyczki, inne instrumenty dłużne	16 112	25 130	14 411
Leasing finansowy	1 192	532	1 274
Pochodne instrumenty finansowe	-	-	-
Zobowiązania i rezerwy z tytułu świadczeń pracowniczych	1 228	1 879	1 794
Pozostałe rezerwy krótkoterminowe	1 092	54	1 092
Krótkoterminowe rozliczenia międzyokresowe	687	1 595	711
Zobowiązania związane z aktywami trwałymi przeznaczonymi do sprzedaży	-	-	-
Zobowiązania krótkoterminowe	47 494	49 336	37 968
Zobowiązania razem	103 743	99 676	99 795
Pasywa razem	159 856	156 892	157 131

Nazwa grupy kapitałowej:	Grupa kapitałowa SUWARY		
Okres objęty sprawozdaniem finansowym:	01.10.2016 – 31.12.2016	Waluta sprawozdawcza:	złoty polski (PLN)
Poziom zaokrąglenia:	wszystkie kwoty wyrażone są w tysiącach złotych polskich (o ile nie wskazano inaczej)		

SPRAWOZDANIE Z WYNIKU SUWARY S.A.

	od 01.10.2016 do 31.12.2016	od 01.10.2015 do 31.12.2015	od 01.10.2015 do 30.09.2016
Działalność kontynuowana			
Przychody ze sprzedaży	23 929	19 170	106 202
Przychody ze sprzedaży produktów i usług	20 243	16 142	91 799
Przychody ze sprzedaży towarów i materiałów	3 686	3 028	14 403
Koszt własny sprzedaży	21 404	16 500	91 403
Koszt sprzedanych produktów i usług	17 932	13 626	77 437
Koszt sprzedanych towarów i materiałów	3 471	2 874	13 966
Zysk (strata) brutto ze sprzedaży	2 525	2 670	14 799
Koszty sprzedaży	1 211	1 122	4 694
Koszty ogólnego zarządu	2 035	1 716	7 578
Pozostałe przychody operacyjne	571	540	1 061
Pozostałe koszty operacyjne	251	177	2 631
Zysk (strata) ze sprzedaży jednostek zależnych (+/-)	-	-	-
Zysk (strata) z działalności operacyjnej	(401)	195	957
Przychody finansowe	171	500	3 058
Koszty finansowe	855	640	3 519
Udział w zysku (stracie) jednostek wycenianych metodą praw własności (+/-)	-	-	-
Zysk (strata) przed opodatkowaniem	(1 086)	55	496
Podatek dochodowy	137	11	333
Zysk (strata) netto z działalności kontynuowanej	(1 223)	44	163
Działalność zaniechana			
Zysk (strata) netto z działalności zaniechanej	-	-	-
Zysk (strata) netto	(1 223)	44	163
Zysk (strata) netto przypadający:			
- akcjonariuszom podmiotu dominującego	(1 223)	44	163
- podmiotom niekontrolującym			

Nazwa grupy kapitałowej:	Grupa kapitałowa SUWARY		
Okres objęty sprawozdaniem finansowym:	01.10.2016 – 31.12.2016	Waluta sprawozdawcza:	złoty polski (PLN)
Poziom zaokrąglenia:	wszystkie kwoty wyrażone są w tysiącach złotych polskich (o ile nie wskazano inaczej)		

SPRAWOZDANIE Z CAŁKOWITYCH DOCHODÓW SUWARY S.A.

	od 01.10.2016 do 31.12.2016	od 01.10.2015 do 31.12.2015	od 01.10.2015 do 30.09.2016
Zysk (strata) netto			
Inne całkowite dochody	(1 223)	44	163
Pozycje nie przenoszone do wyniku finansowego	-	-	-
Przeszacowanie środków trwałych			
Pozycje przenoszone do wyniku finansowego	-	-	-
Aktywa finansowe dostępne do sprzedaży:	-	-	-
- dochody (straty) ujęte w okresie w innych dochodach całkowitych	-	-	-
- kwoty przeniesione do wyniku finansowego	-	-	-
Instrumenty zabezpieczające przepływy środków pieniężnych:	-	-	-
- dochody (straty) ujęte w okresie w innych dochodach całkowitych	-	-	-
- kwoty przeniesione do wyniku finansowego	-	-	-
- kwoty ujęte w wartości początkowej pozycji zabezpieczanych	-	-	-
Różnice kursowe z wyceny jednostek działających za granicą	-	-	-
Różnice kursowe przeniesione do wyniku finansowego – sprzedaż jednostek zagranicznych	-	-	-
Udział w innych dochodach całkowitych jednostek wycenianych metodą praw własności	-	-	-
Podatek dochodowy odnoszący się do składników innych dochodów całkowitych	-	-	-
Inne całkowite dochody po opodatkowaniu	-	-	-
Całkowite dochody	(1 223)	44	163
Całkowite dochody przypadające:	(1 223)	44	163
- akcjonariuszom podmiotu dominującego	(1 223)	44	163
- podmiotom niekontrolującym	-	-	-

Nazwa grupy kapitałowej:	Grupa kapitałowa SUWARY		
Okres objęty sprawozdaniem finansowym:	01.10.2016 – 31.12.2016	Waluta sprawozdawcza:	złoty polski (PLN)
Poziom zaokrągleń:	wszystkie kwoty wyrażone są w tysiącach złotych polskich (o ile nie wskazano inaczej)		

SPRAWOZDANIE ZE ZMIAN W KAPITALE WŁASNYM SUWARY S.A.

	Kapitał przypadający akcjonariuszom jednostki dominującej					
	Kapitał podstawowy	Akcje własne (-)	Kapitał ze sprzedaży akcji powyżej ich wart. nominalnej	Pozostałe kapitały	Zyski zatrzymane	Razem
Saldo na dzień 01.10.2016 roku	9 230	-	5 718	1 905	40 483	57 336
Zmiany zasad (polityki) rachunkowości	-	-	-	-	-	-
Korekta błędu podstawowego	-	-	-	-	-	-
Saldo po zmianach	9 230	-	5 718	1 905	40 483	57 336
Zmiany w kapitale własnym w okresie od 01.10.2016 roku do 31.12.2016 roku						
Emisja akcji	-	-	-	-	-	-
Emisja akcji w związku z realizacją opcji (program płatności akcjami)	-	-	-	-	-	-
Wycena opcji (program płatności akcjami)	-	-	-	-	-	-
Zmiana struktury grupy kapitałowej (transakcje z podmiotami niekontrolującymi)	-	-	-	-	-	-
Dywidendy	-	-	-	-	-	-
Przekazanie wyniku finansowego na kapitał	-	-	-	-	-	-
Razem transakcje z właścicielami	-	-	-	-	-	-
Zysk netto za okres od 01.10.2016 do 31.12.2016 roku	-	-	-	-	(1 223)	(1 223)
Inne dochody całkowite po opodatkowaniu za okres od 01.10.2016 do 30.06.2016 roku	-	-	-	-	-	-
Razem całkowite dochody	-	-	-	-	(1 223)	(1 223)
Przeniesienie do zysków zatrzymanych (sprzedaż przeszacowanych środków trwałych)	-	-	-	-	-	-
Saldo na dzień 31.12.2016 roku	9 230	-	5 718	1 905	39 260	56 113

Nazwa grupy kapitałowej:	Grupa kapitałowa SUWARY		
Okres objęty sprawozdaniem finansowym:	01.10.2016 – 31.12.2016	Waluta sprawozdawcza:	złoty polski (PLN)
Poziom zaokrąglenia:	wszystkie kwoty wyrażone są w tysiącach złotych polskich (o ile nie wskazano inaczej)		

SPRAWOZDANIE ZE ZMIAN W KAPITALE WŁASNYM SUWARY S.A. (CD.)

	Kapitał przypadający akcjonariuszom jednostki dominującej					
	Kapitał podstawowy	Akcje własne (-)	Kapitał ze sprzedaży akcji powyżej ich wart. nominalnej	Pozostałe kapitały	Zyski zatrzymane	Razem
Saldo na dzień 01.10.2015 roku	9 230	-	5 718	1 905	40 319	57 172
Zmiany zasad (polityki) rachunkowości	-	-	-	-	-	-
Korekta błędu podstawowego	-	-	-	-	-	-
Saldo po zmianach	9 230	-	5 718	1 905	40 319	57 172
Zmiany w kapitale własnym w okresie od 01.10.2015 do 31.12.2015 roku						
Emisja akcji	-	-	-	-	-	-
Emisja akcji w związku z realizacją opcji (program płatności akcjami)	-	-	-	-	-	-
Wycena opcji (program płatności akcjami)	-	-	-	-	-	-
Zmiana struktury grupy kapitałowej (transakcje z podmiotami niekontrolującymi)	-	-	-	-	-	-
Dywidendy	-	-	-	-	-	-
Przekazanie wyniku finansowego na kapitał	-	-	-	-	-	-
Razem transakcje z właścicielami	-	-	-	-	-	-
Zysk netto za okres od 01.10.2015 do 31.12.2015 roku	-	-	-	-	44	44
Inne dochody całkowite po opodatkowaniu za okres od 01.10.2015 do 31.12.2015 roku	-	-	-	-	-	-
Razem całkowite dochody	-	-	-	-	-	-
Przeniesienie do zysków zatrzymanych (sprzedaż przeszacowanych środków trwałych)	-	-	-	-	44	44
Saldo na dzień 31.12.2015 roku	9 230	-	5 718	1 905	40 363	57 216

Nazwa grupy kapitałowej:	Grupa kapitałowa SUWARY		
Okres objęty sprawozdaniem finansowym:	01.10.2016 – 31.12.2016	Waluta sprawozdawcza:	złoty polski (PLN)
Poziom zaokrągleń:	wszystkie kwoty wyrażone są w tysiącach złotych polskich (o ile nie wskazano inaczej)		

	Kapitał przypadający akcjonariuszom jednostki dominującej					
	Kapitał podstawowy	Akcje własne (-)	Kapitał ze sprzedaży akcji powyżej ich wart. nominalnej	Pozostałe kapitały	Zyski zatrzymane	Razem
Saldo na dzień 01.10.2015 roku	9 230	-	5 718	1 905	40 319	57 172
Zmiany zasad (polityki) rachunkowości	-	-	-	-	-	-
Korekta błędu podstawowego	-	-	-	-	-	-
Saldo po zmianach	9 230	-	5 718	1 905	40 319	57 172
Zmiany w kapitale własnym w okresie od 01.10.2015 roku do 30.09.2016 roku						
Emisja akcji	-	-	-	-	-	-
Emisja akcji w związku z realizacją opcji (program płatności akcjami)	-	-	-	-	-	-
Wycena opcji (program płatności akcjami)	-	-	-	-	-	-
Zmiana struktury grupy kapitałowej (transakcje z podmiotami niekontrolującymi)	-	-	-	-	-	-
Dywidendy	-	-	-	-	-	-
Przekazanie wyniku finansowego na kapitał	-	-	-	-	-	-
Razem transakcje z właścicielami	-	-	-	-	-	-
Zysk netto za okres od 01.10.2015 roku do 30.09.2016 roku	-	-	-	-	163	163
Inne całkowite dochody po opodatkowaniu za okres od 01.10.2015 roku do 30.09.2016 roku	-	-	-	-	-	-
Razem całkowite dochody	-	-	-	-	163	163
Przeniesienie do zysków zatrzymanych (sprzedaż przeszacowanych środków trwałych)	-	-	-	-	-	-
Saldo na dzień 30.09.2016 roku	9 230	-	5 718	1 905	40 483	57 336

Nazwa grupy kapitałowej:	Grupa kapitałowa SUWARY		
Okres objęty sprawozdaniem finansowym:	01.10.2016 – 31.12.2016	Waluta sprawozdawcza:	złoty polski (PLN)
Poziom zaokrąglenia:	wszystkie kwoty wyrażone są w tysiącach złotych polskich (o ile nie wskazano inaczej)		

SPRAWOZDANIE Z PRZEPŁYWÓW PIENIĘŻNYCH SUWARY S.A.

	od 01.10.2016 do 31.12.2016	od 01.10.2015 do 31.12.2015	od 01.10.2015 do 30.09.2016
Przepływy środków pieniężnych z działalności operacyjnej			
Zysk (strata) przed opodatkowaniem	(1 086)	55	496
Korekty:			
Amortyzacja i odpisy aktualizujące rzeczowe aktywa trwałe	1 348	1 206	5 129
Amortyzacja i odpisy aktualizujące wartości niematerialne	8	32	93
Zmiana wartości godziwej nieruchomości inwestycyjnych	-	-	-
Zmiana wartości godziwej aktywów (zobowiązań) finansowe wycenianych przez rachunek zysków i strat	-	-	-
Instrumenty zabezpieczające przepływy środków pieniężnych przeniesione z kapitału	-	-	-
Odpisy aktualizujące z tytułu utraty wartości aktywów finansowych	-	-	-
(Zysk) strata ze sprzedaży niefinansowych aktywów trwałych	194	87	(144)
(Zysk) strata ze sprzedaży aktywów finansowych (innych niż instrumenty pochodne)	-	-	-
(Zyski) straty z tytułu różnic kursowych	-	-	-
Koszty odsetek	740	235	2 837
Przychody z odsetek i dywidend	-	(500)	(3 058)
Koszt płatności w formie akcji (programy motywacyjne)	-	-	-
Udział w (zyskach) stratach jednostek stowarzyszonych	-	-	-
Inne korekty	-	-	545
Korekty razem	2 291	1 060	5 403
Zmiana stanu zapasów	922	(3 928)	(4 334)
Zmiana stanu należności	(4 609)	(7 670)	(7 404)
Zmiana stanu zobowiązań	5 497	9 517	9 520
Zmiana stanu rezerw i rozliczeń międzyokresowych	43	862	1 416
Zmiana stanu z tytułu umów budowlanych	-	-	-
Zmiany w kapitale obrotowym	1 852	(1 219)	(801)
Wpływy (wydatki) z rozliczenia instrumentów pochodnych	-	-	-
Zapłacone odsetki z działalności operacyjnej	-	-	(34)
Zapłacony podatek dochodowy	-	42	-
Środki pieniężne netto z działalności operacyjnej	3 057	(62)	5 063

Nazwa grupy kapitałowej:	Grupa kapitałowa SUWARY		
Okres objęty sprawozdaniem finansowym:	01.10.2016 – 31.12.2016	Waluta sprawozdawcza:	złoty polski (PLN)
Poziom zaokrąglenia:	wszystkie kwoty wyrażone są w tysiącach złotych polskich (o ile nie wskazano inaczej)		

SPRAWOZDANIE Z PRZEPŁYWÓW PIENIĘŻNYCH SUWARY S.A. (CD.)

	od 01.10.2016 do 31.12.2016	od 01.10.2015 do 31.12.2015	od 01.10.2015 do 30.09.2016
<i>Przepływy środków pieniężnych z działalności inwestycyjnej</i>			
Wydatki na nabycie wartości niematerialnych	-	-	(2)
Wpływy ze sprzedaży wartości niematerialnych	-	-	-
Wydatki na nabycie rzeczowych aktywów trwałych	(496)	(857)	(1 075)
Wpływy ze sprzedaży rzeczowych aktywów trwałych	-	-	-
Wydatki na nabycie nieruchomości inwestycyjnych	-	-	-
Wpływy ze sprzedaży nieruchomości inwestycyjnych	-	-	-
Wydatki netto na nabycie jednostek zależnych	(250)	-	(454)
Wpływy netto ze sprzedaży jednostek zależnych	-	-	-
Otrzymane spłaty pożyczek udzielonych	-	-	-
Pożyczki udzielone	-	-	-
Wydatki na nabycie pozostałych aktywów finansowych	-	-	-
Wpływy ze sprzedaży pozostałych aktywów finansowych	-	-	-
Wpływy – aktywa finansowe -ZCP	-	865	-
Otrzymane odsetki	-	-	15
Otrzymane dywidendy	1 500	500	1 506
Środki pieniężne netto z działalności inwestycyjnej	754	508	(11)
<i>Przepływy środków pieniężnych z działalności finansowej</i>			
Wpływy netto z tytułu emisji akcji	-	-	-
Nabycie akcji własnych	-	-	-
Transakcje z podmiotami niekontrolującymi bez utraty kontroli	-	-	-
Wpływy z tytułu emisji dłużnych papierów wartościowych	-	-	-
Wykup dłużnych papierów wartościowych	-	-	-
Wpływy z tytułu zaciągnięcia kredytów i pożyczek	500	1 600	4 200
Spłaty kredytów i pożyczek	(3 852)	(1 438)	(5 849)
Spłata zobowiązań z tytułu leasingu finansowego	(117)	(66)	(1 764)
Odsetki zapłacone	(171)	(235)	(937)
Dywidendy wypłacone	-	-	-
Środki pieniężne netto z działalności finansowej	(3 640)	(139)	(4 351)
Zmiana netto stanu środków pieniężnych i ich ekwiwalentów	171	307	702
Środki pieniężne i ich ekwiwalenty na początek okresu	870	168	168
Zmiana stanu z tytułu różnic kursowych	-	-	-
Środki pieniężne i ich ekwiwalenty na koniec okresu	1 041	475	870

Nazwa grupy kapitałowej:	<i>Grupa kapitałowa SUWARY</i>		
Okres objęty sprawozdaniem finansowym:	<i>01.10.2016 – 31.12.2016</i>	Waluta sprawozdawcza:	<i>złoty polski (PLN)</i>
Poziom zaokrągleń:	<i>wszystkie kwoty wyrażone są w tysiącach złotych polskich (o ile nie wskazano inaczej)</i>		

DODATKOWE INFORMACJE I OBJAŚNIENIA DO SKRÓCONEGO SRÓDROCZNEGO SKONSOLIDOWANEGO SPRAWOZDANIA FINANSOWEGO

1. Informacje ogólne

Jednostką dominującą Grupy Kapitałowej SUWARY (dalej zwana „Grupą Kapitałową”, „Grupą”) jest Suwary S.A. (dalej zwana „Spółką dominującą”). Grupa Kapitałowa wchodzi w skład innej Grupy Kapitałowej, dla której podmiotem dominującym najwyższego szczebla jest Wentworth Tech. Inc.

Spółka dominująca została utworzona Aktem Notarialnym z dnia 29.06.1995. Spółka dominująca jest wpisana do rejestru przedsiębiorców Krajowego Rejestru Sądowego w Sądzie Rejonowym dla miasta Łódź – XX Wydział Gospodarczy pod numerem KRS 0000200472. Spółce dominującej nadano numer statystyczny REGON 471121807.

Siedziba Spółki dominującej mieści się przy ul. Piotra Skargi 45/47 w Pabianicach, 95-200. Siedziba Spółki dominującej jest jednocześnie podstawowym miejscem prowadzenia działalności przez Grupę Kapitałową.

Podstawowym przedmiotem działalności Spółki dominującej oraz jej spółek zależnych jest:

- produkcja opakowań z tworzyw sztucznych,
- produkcja detali z tworzyw sztucznych wykorzystywanych w przemyśle motoryzacyjnym, elektrotechnicznym, zabawkarskim, medycznym i opakowaniowym.
- produkcja form wtryskowych.
- produkcja opakowań z tworzyw sztucznych - kartusze
- produkcja pozostałych wyrobów z tworzyw sztucznych – ostrzegawczych znaków odblaskowych,
- pozostała sprzedaż hurtowa wyspecjalizowana
- dzierżawa własności intelektualnej i podobnych produktów z wyłączeniem prac chronionych prawem autorskim

Szerszy opis działalności prowadzonej przez Grupę Kapitałową został przedstawiony w nocie nr 6 dotyczącej segmentów operacyjnych.

Niniejszym skróconym kwartalnym skonsolidowanym sprawozdaniem finansowym została objęta Spółka dominująca oraz następujące spółki zależne:

Nazwa spółki zależnej	Siedziba	Udział Grupy w kapitale:		
		31.12.2016	31.12.2015	30.09.2016
Kartpol Group Sp. z o.o.	Wołomin	100 %	100 %	100 %
Suwary Tech Sp. z o.o.	Pabianice	100 %	100 %	100 %
Suwary Development Sp. z o.o.	Pabianice	100 %	100 %	100 %

Niniejsze skrócone kwartalne skonsolidowane sprawozdanie finansowe zostało zatwierdzone do publikacji przez Zarząd Spółki dominującej dnia 01.03.2017 r.

Nazwa grupy kapitałowej:	<i>Grupa kapitałowa SUWARY</i>		
Okres objęty sprawozdaniem finansowym:	<i>01.10.2016 – 31.12.2016</i>	Waluta sprawozdawcza:	<i>złoty polski (PLN)</i>
Poziom zaokrągleń:	<i>wszystkie kwoty wyrażone są w tysiącach złotych polskich (o ile nie wskazano inaczej)</i>		

2. Podstawa sporządzenia

2.1. Podstawa sporządzenia

Niniejsze skrócone kwartalne skonsolidowane sprawozdanie finansowe Grupy Kapitałowej obejmuje okres 3 miesięcy zakończony 31.12.2016 roku oraz zostało sporządzone zgodnie z MSR 34 *Śródroczna sprawozdawczość finansowa*.

Dla pełniejszego zrozumienia sytuacji finansowej oraz majątkowej Grupy zamieszczono dane porównywalne za okres 12 m-cy roku obrotowego 2015/2016 od 01.10.2015 do 30.09.2016 roku, czyli dane za ostatni rok obrotowy kończący się w dniu 30 września 2016 roku oraz za okres od 01.10.2015 do 31.12.2015 roku. Dane porównywalne obejmują skonsolidowany bilans, skonsolidowane sprawozdanie z całkowitych dochodów, skonsolidowane zestawienie zmian w kapitale własnym, skonsolidowany rachunek przepływów pieniężnych.

Skrócone kwartalne skonsolidowane sprawozdanie finansowe nie zawiera wszystkich informacji, które ujawniane są w rocznym skonsolidowanym sprawozdaniu finansowym sporządzonym zgodnie z MSSF. Niniejsze skrócone kwartalne skonsolidowane sprawozdanie finansowe należy czytać łącznie ze skonsolidowanym sprawozdaniem finansowym Grupy Kapitałowej za rok obrotowy 2015/2016.

Skrócone kwartalne skonsolidowane sprawozdanie finansowe zostało sporządzone przy założeniu kontynuowania działalności gospodarczej przez spółki Grupy w dającej się przewidzieć przyszłości. Na dzień zatwierdzenia niniejszego skróconego kwartalnego skonsolidowanego sprawozdania finansowego do publikacji nie istnieją okoliczności wskazujące na zagrożenie kontynuowania działalności przez spółki wchodzące w skład Grupy.

Walutą sprawozdawczą niniejszego skróconego kwartalnego skonsolidowanego sprawozdania finansowego jest złoty polski, a wszystkie kwoty wyrażone są w tysiącach złotych polskich (o ile nie wskazano inaczej).

Przy sporządzaniu niniejszego skróconego kwartalnego skonsolidowanego sprawozdania finansowego Zarząd Spółki dominującej kieruje się osądem przy dokonywaniu licznych szacunków i założeń, które mają wpływ na stosowane zasady rachunkowości oraz prezentowane wartości aktywów, zobowiązań, przychodów oraz kosztów. Faktycznie zrealizowane wartości mogą różnić się od szacowanych przez Zarząd.

Informacje o szacunkach i założeniach, które są znaczące dla skonsolidowanego sprawozdania finansowego, zostały zaprezentowane w skonsolidowanym sprawozdaniu finansowym za 2015/2016 rok obrotowy.

Nazwa grupy kapitałowej:	<i>Grupa kapitałowa SUWARY</i>		
Okres objęty sprawozdaniem finansowym:	<i>01.10.2016 – 31.12.2016</i>	Waluta sprawozdawcza:	<i>złoty polski (PLN)</i>
Poziom zaokrągleń:	<i>wszystkie kwoty wyrażone są w tysiącach złotych polskich (o ile nie wskazano inaczej)</i>		

2.2. Działalność w warunkach hiperinflacji

Zgodnie z MSR 29 par 24 Spółki które prowadziły działalność w okresie występowania hiperinflacji w Polsce tj. w latach 1990-1996 powinny przekształcić m.in. składniki kapitału własnego, natomiast nie przelicza się zysków zatrzymanych (niepodzielnego wyniku z lat ubiegłych), kapitałów zapasowych i rezerwowych powstałych z podziału zysków w latach ubiegłych oraz nadwyżek z aktualizacji wyceny aktywów. Spółka dokonała przeliczenia kapitału zakładowego powstałego w warunkach hiperinflacji w następujący sposób.

okres	Kapitał na BO	zwiększenia	zmniejszenia	Kapitał na BZ	Indeks cen	Kapitał po inflacji	różnica
1995	0,00	4 196	0,00	4 196	1,28	5 362	1 166
1996	4 196	0,00	0,00	4 196	1,20	6 429	2 233

W wyniku przeszacowania wartość kapitałów byłaby większa o łączną kwotę 2 233 tys. PLN, o tą samą wielkość wynik finansowy lat ubiegłych powinien być niższy. Decyzją Zarządu powyższa korekta nie jest wprowadzana do bilansu.

3. Znaczące zdarzenia i transakcje

W okresie objętym niniejszym skróconym kwartalnym skonsolidowanym sprawozdaniem finansowym nie miały miejsca znaczące zdarzenia i transakcje.

Nazwa grupy kapitałowej:	<i>Grupa kapitałowa SUWARY</i>		
Okres objęty sprawozdaniem finansowym:	01.10.2016 – 31.12.2016	Waluta sprawozdawcza:	złoty polski (PLN)
Poziom zaokrągleń:	<i>wszystkie kwoty wyrażone są w tysiącach złotych polskich (o ile nie wskazano inaczej)</i>		

4. Sezonowość działalności

Działalność Grupy nie cechuje się sezonowością. Podlega jednak wahaniom w związku ze zmiennością zapotrzebowania dla różnych segmentów klientów. Zmienność dotyczy poszczególnych Spółek, jednak sumarycznie na poziomie całej Grupy zmienności się uzupełniają.

Jedyny okres kiedy wszystkie Spółki odczuwają zmniejszone przychody ze sprzedaży to grudzień każdego roku, głównie z powodu znacznego skrócenia okresu kiedy kontrahenci składają zlecenia produkcyjne. Więcej informacji znajduje się pozostałych informacjach do niniejszego skróconego kwartalnego skonsolidowanego sprawozdania finansowego.

5. Zysk na akcję

Podstawowy zysk na akcję liczony jest według formuły zysk netto przypadający akcjonariuszom podmiotu dominującego podzielony przez średnią ważoną liczbę akcji zwykłych występujących w danym okresie.

Przy kalkulacji rozwodnionego zysku na akcję uwzględniany jest rozwodniający wpływ opcji zamiennych na akcje Spółki dominującej, wyemitowanych w ramach programów motywacyjnych realizowanych przez Grupę.

Średnioważona liczba akcji w poszczególnych okresach przedstawia się następująco:

- w okresie od 01.10.2016 roku do 31.12.2016 roku: 4 615 070 akcji
- w okresie od 01.10.2015 roku do 31.12.2015 roku: 4 615 070 akcji
- w okresie od 01.10.2015 roku do 30.09.2016 roku: 4 615 070 akcji

Kalkulacja zysku na akcję została zaprezentowana poniżej:

	od 01.10.2016 do 31.12.2016	od 01.10.2015 do 31.12.2015	od 01.10.2015 do 30.09.2016
Liczba akcji stosowana jako mianownik wzoru			
Średnia ważona liczba akcji zwykłych	4 615 070	4 615 070	4 615 070
Rozwodniający wpływ opcji zamiennych na akcje			
Średnia ważona rozwodniona liczba akcji zwykłych	4 615 070	4 615 070	4 615 070
Działalność kontynuowana			
Zysk (strata) netto z działalności kontynuowanej	12	624	22
Podstawowy zysk (strata) na akcję (PLN)	0,00	0,14	0,00
Rozwodniony zysk (strata) na akcję (PLN)	0,00	0,14	0,00
Działalność zaniechana			
Zysk (strata) netto z działalności zaniechanej			
Podstawowy zysk (strata) na akcję (PLN)	-	-	-

Nazwa grupy kapitałowej:	Grupa kapitałowa SUWARY		
Okres objęty sprawozdaniem finansowym:	01.10.2016 – 31.12.2016	Waluta sprawozdawcza:	złoty polski (PLN)
Poziom zaokrągleń:	wszystkie kwoty wyrażone są w tysiącach złotych polskich (o ile nie wskazano inaczej)		

	od 01.10.2016 do 31.12.2016	od 01.10.2015 do 31.12.2015	od 01.10.2015 do 30.09.2016
Rozwodniony zysk (strata) na akcję (PLN)	-	-	-
Działalność kontynuowana i zaniechana			
Zysk (strata) netto	12	624	22
Podstawowy zysk (strata) na akcję (PLN)	0,00	0,14	0,00
Rozwodniony zysk (strata) na akcję (PLN)	0,00	0,14	0,00

6. Segmenty operacyjne

Przy wyodrębnianiu segmentów operacyjnych Zarząd kieruje się liniami produktowymi, które reprezentują główne usługi oraz wyroby dostarczane przez Grupę. Każdy z segmentów jest zarządzany odrębnie w ramach danej linii produktowej, z uwagi na specyfikę świadczonych usług / wytwarzanych wyrobów wymagających odmiennych technologii, zasobów oraz podejścia do realizacji.

Na dzień sporządzenia niniejszego sprawozdania Grupa Kapitałowa dzieli działalność na następujące segmenty operacyjne:

1. Segment A – sprzedaż opakowań,
2. Segment B - sprzedaż opakowań z tworzyw sztucznych - kartuszy
3. Segment C - sprzedaż usług w zakresie zarządzania własnością intelektualną oraz badaniami i rozwojem.
4. Segment D - sprzedaż detali z tworzyw sztucznych wykorzystywanych w przemyśle motoryzacyjnym, elektrotechnicznym, zabawkarskim, medycznym i opakowaniowym, sprzedaż form wtryskowych.

Wyniki segmentów operacyjnych wynikają z wewnętrznych raportów weryfikowanych okresowo przez Zarząd Spółki dominującej (główny organ decyzyjny w Grupie Kapitałowej). Zarząd Spółki dominującej analizuje wyniki segmentów operacyjnych na poziomie zysku (straty) z działalności operacyjnej.

W okresie od 1.10.2016 roku do 31.12.2016 roku nie wystąpiły zmiany w polityce rachunkowości Grupy w zakresie wyodrębnienia segmentów operacyjnych oraz zasad wyceny przychodów, wyników oraz aktywów segmentów, które zostały zaprezentowane w ostatnim rocznym skonsolidowanym sprawozdaniu finansowym Grupy.

Przychody, wyniki oraz aktywa segmentów operacyjnych:

	Segment A	Segment B	Segment C	Segment D	Ogółem
za okres od 01.10.2016 roku do 31.12.2016 roku					
Przychody od klientów zewnętrznych	15 344	9 472		9 826	34 642
Przychody ze sprzedaży między segmentami			801	0	801
Przychody ogółem	15 344	9 472	801	9 826	35 443
Wynik operacyjny segmentu	- 1 072	715	327	549	519

Nazwa grupy kapitałowej:	Grupa kapitałowa SUWARY		
Okres objęty sprawozdaniem finansowym:	01.10.2016 – 31.12.2016	Waluta sprawozdawcza:	złoty polski (PLN)
Poziom zaokrąglenia:	wszystkie kwoty wyrażone są w tysiącach złotych polskich (o ile nie wskazano inaczej)		

	138 569	29 695	23 350	59 861	251 475
Aktywa segmentu sprawozdawczego					
za okres od 01.10.2015 roku do 31.12.2015 roku					
Przychody od klientów zewnętrznych	15 927	10 014	-	5 129	31 070
Przychody ze sprzedaży między segmentami	2 552	-	752	-	3 304
Przychody ogółem	18 479	10 014	752	5 129	34 374
Wynik operacyjny segmentu	(55)	235	302	216	698
Aktywa segmentu sprawozdawczego	140 675	28 597	23 606	54 039	246 917
za okres od 01.10.2015 roku do 30.09.2016 roku					
Przychody od klientów zewnętrznych	62 788	47 826	11	44 232	154 857
Przychody ze sprzedaży między segmentami	15 465		3 616		19 081
Przychody ogółem	78 253	47 826	3 627	44 232	173 938
Wynik operacyjny segmentu	(1 378)	2 458	1 003	4 170	6 253
Aktywa segmentu sprawozdawczego	135 760	32 424	22 798	57 292	248 274

Uzgodnienie wyników segmentów operacyjnych z wynikiem z działalności operacyjnej Grupy Kapitałowej, zaprezentowanym w skonsolidowanym rachunku zysków i strat, ujawnione zostało poniżej w tabeli:

	od 01.10.2016 do 31.12.2016	od 01.10.2015 do 31.12.2015	od 01.10.2015 do 30.09.2016
Wynik operacyjny segmentów	519	698	6 253
Korekty:			
Wyłączenia konsolidacyjne	536		1 551
Pozostałe przychody nie przypisane do segmentów	642	775	1 403
Pozostałe koszty nie przypisane do segmentów (-)	(258)	(198)	(3 007)
Wyłączenie wyniku z transakcji pomiędzy segmentami	(268)	268	(477)
Korekty razem	653	845	(530)
Zysk (strata) z działalności operacyjnej	1 172	1 543	5723
Przychody finansowe	273	-	145
Koszty finansowe (-)	(919)	(696)	(4 077)
Udział w wyniku finansowym jednostek wycenianych metodą praw własności (+/-)	-	-	-
Zysk (strata) przed opodatkowaniem	527	847	1 791

Nazwa grupy kapitałowej:	<i>Grupa kapitałowa SUWARY</i>		
Okres objęty sprawozdaniem finansowym:	01.10.2016 – 31.12.2016	Waluta sprawozdawcza:	złoty polski (PLN)
Poziom zaokrągleń:	<i>wszystkie kwoty wyrażone są w tysiącach złotych polskich (o ile nie wskazano inaczej)</i>		

7. Połączenia jednostek gospodarczych

W okresie niniejszego skróconego kwartalnego skonsolidowanego sprawozdania finansowego nie wystąpiły połączenia, ani sprzedaż jednostek zależnych w ramach Grupy Suwary.

8. Wartość firmy

W okresie niniejszego skróconego kwartalnego sprawozdania skonsolidowanego Suwary występuje zmiana wartości firmy.

	od 01.10.2016 do 31.12.2016	od 01.10.2015 do 31.12.2015	od 01.10.2015 do 30.09.2016
Wartość brutto	37 716	37 274	37 716
Saldo na początek okresu	37 716	8 780	8 780
Przejęcie Zorganizowanej Części Przedsiębiorstwa – Zakład produkcyjny w Bydgoszczy	-	28 494	28 936
Sprzedaż jednostek zależnych (-)	-	-	-
Różnice kursowe netto z przeliczenia	-	-	-
Inne korekty	-	-	-
Wartość brutto na koniec okresu	37 716	37 274	37 716
Odpisy z tytułu utraty wartości	-	-	-
Saldo na początek okresu	-	-	-
Odpisy ujęte jako koszt w okresie	-	-	-
Różnice kursowe netto z przeliczenia	-	-	-
Inne zmiany	-	-	-
Odpisy z tytułu utraty wartości na koniec okresu	-	-	-
Wartość firmy - wartość bilansowa na koniec okresu	37 716	37 274	37 716

Nazwa grupy kapitałowej:	Grupa kapitałowa SUWARY		
Okres objęty sprawozdaniem finansowym:	01.10.2016 – 31.12.2016	Waluta sprawozdawcza:	złoty polski (PLN)
Poziom zaokrągleń:	wszystkie kwoty wyrażone są w tysiącach złotych polskich (o ile nie wskazano inaczej)		

9. Wartości niematerialne

Poniższa tabela przedstawia nabycia i zbycia oraz odpisy aktualizujące wartość wartości niematerialnych:

	Znaki towarowe	Patenty i licencje	Oprogramowanie komputerowe	Koszty prac rozwojowych	Pozostałe wartości niematerialne	Wartości niematerialne w trakcie wytwarzania	Razem
za okres od 01.10.2016 roku do 31.12.2016 roku							
Wartość bilansowa netto na dzień 01.10.2016 roku	-	-	40	-	-	-	40
Nabycie przez połączenie jednostek gospodarczych	-	-	-	-	-	-	-
Zwiększenia (nabycie, wytworzenie, leasing)	-	-	-	-	-	-	-
Sprzedaż spółki zależnej (-)	-	-	-	-	-	-	-
Zmniejszenia (zbycie, likwidacja) (-)	-	-	-	-	-	-	-
Przeszacowanie do wartości godziwej (+/-)	-	-	-	-	-	-	-
Amortyzacja (-)	-	-	(10)	-	-	-	(10)
Odpisy aktualizujące z tytułu utraty wartości (-)	-	-	-	-	-	-	-
Odwrócenie odpisów aktualizujących	-	-	-	-	-	-	-
Różnice kursowe netto z przeliczenia (+/-)	-	-	-	-	-	-	-
Wartość bilansowa netto na dzień 31.12.2016 roku	-	-	30	-	-	-	30
za okres od 01.10.2015 roku do 31.12.2015 roku							
Wartość bilansowa netto na dzień 01.10.2015 roku	-	-	172	-	-	-	172
Nabycie przez połączenie jednostek gospodarczych	-	-	-	-	-	-	-
Zwiększenia (nabycie, wytworzenie, leasing)	-	-	4	-	-	-	4
Sprzedaż spółki zależnej (-)	-	-	-	-	-	-	-
Zmniejszenia (zbycie, likwidacja) (-)	-	-	-	-	-	-	-
Przeszacowanie do wartości godziwej (+/-)	-	-	-	-	-	-	-
Amortyzacja (-)	-	-	(53)	-	-	-	(53)
Odpisy aktualizujące z tytułu utraty wartości (-)	-	-	-	-	-	-	-
Odwrócenie odpisów aktualizujących	-	-	-	-	-	-	-
Różnice kursowe netto z przeliczenia (+/-)	-	-	-	-	-	-	-
Wartość bilansowa netto na dzień 31.12.2015 roku	-	-	123	-	-	-	123

Nazwa grupy kapitałowej:	Grupa kapitałowa SUWARY		
Okres objęty sprawozdaniem finansowym:	01.10.2016 – 31.12.2016	Waluta sprawozdawcza:	złoty polski (PLN)
Poziom zaokrąglenia:	wszystkie kwoty wyrażone są w tysiącach złotych polskich (o ile nie wskazano inaczej)		

za okres od 01.10.2015 roku do 30.09.2016 roku							
Wartość bilansowa netto na dzień 01.10.2015 roku	-	-	172	-	-	-	172
Nabycie przez połączenie jednostek gospodarczych	-	-	6	-	-	-	6
Zwiększenia (nabycie, wytworzenie, leasing)	-	-	3	-	-	-	3
Sprzedaż spółki zależnej (-)	-	-	-	-	-	-	-
Zmniejszenia (zbycie, likwidacja) (-)	-	-	-	-	-	-	-
Inne zmiany (reklasyfikacje, przemieszczenia itp.)	-	-	-	-	-	-	-
Przeszacowanie do wartości godziwej (+/-)	-	-	-	-	-	-	-
Amortyzacja (-)	-	-	(141)	-	-	-	(141)
Odpisy aktualizujące z tytułu utraty wartości (-)	-	-	-	-	-	-	-
Odwrócenie odpisów aktualizujących	-	-	-	-	-	-	-
Różnice kursowe netto z przeliczenia (+/-)	-	-	-	-	-	-	-
Wartość bilansowa netto na dzień 30.09.2016 roku	-	-	40	-	-	-	40

10. Rzeczowe aktywa trwałe

Poniższa tabela przedstawia nabycia i zbycia oraz odpisy aktualizujące wartość rzeczowych aktywów trwałych:

	Grunty	Budynki i budowle	Maszyny i urządzenia	Środki transportu	Pozostałe środki trwałe	Rzeczowe aktywa trwałe w trakcie wytwarzania	Razem
za okres od 01.10.2016 roku do 31.12.2016 roku							
Wartość bilansowa netto na dzień 01.10.2016 roku	8 261	28 379	33 780	1 266	502	338	72 527
Nabycie ZCP- Zakład w Bydgoszczy	-	-	-	-	-	-	-
Zwiększenia (nabycie, wytworzenie, leasing)	-	74	190	100	8	640	1 012
Sprzedaż spółki zależnej (-)	-	-	-	-	-	-	-
Zmniejszenia (zbycie, likwidacja) (-)	-	-	(255)	-	-	(244)	(499)
Przeszacowanie do wartości godziwej (+/-)	-	-	-	-	-	-	-
Amortyzacja (-)	-	(345)	(1 929)	(80)	(46)	-	(2 400)
Odpisy aktualizujące z tytułu utraty wartości (-)	-	-	-	-	-	-	-
Odwrócenie odpisów aktualizujących	-	-	185	-	-	-	185
Różnice kursowe netto z przeliczenia (+/-)	-	-	-	-	-	-	-
Wartość bilansowa netto na dzień 31.12.2016 roku	8 261	28 108	31 971	1 286	464	734	70 824

Nazwa grupy kapitałowej:	Grupa kapitałowa SUWARY		
Okres objęty sprawozdaniem finansowym:	01.10.2016 – 31.12.2016	Waluta sprawozdawcza:	złoty polski (PLN)
Poziom zaokrągleń:	wszystkie kwoty wyrażone są w tysiącach złotych polskich (o ile nie wskazano inaczej)		

za okres od 01.10.2015 roku do 31.12.2015 roku							
Wartość bilansowa netto na dzień 01.10.2015 roku	7 201	23 783	26 744	1 117	508	960	60 313
Nabycie ZCP- Zakład w Bydgoszczy	1 060	4 317	8 276	56	27	-	13 736
Zwiększenia (nabycie, wytworzenie, leasing)	-	372	643	276	2	1 009	2 302
Sprzedaż spółki zależnej (-)	-	-	-	-	-	-	-
Zmniejszenia (zbycie, likwidacja) (-)	-	-	-	-	-	(118)	(118)
Przeszacowanie do wartości godziwej (+/-)	-	-	-	-	-	-	-
Amortyzacja (-)	-	(280)	(1 746)	(78)	(39)	-	(2 143)
Odpisy aktualizujące z tytułu utraty wartości (-)	-	-	-	-	-	-	-
Odwrócenie odpisów aktualizujących	-	-	-	-	-	(74)	(74)
Różnice kursowe netto z przeliczenia (+/-)	-	-	-	-	-	-	-
Wartość bilansowa netto na dzień 31.12.2015 roku	8 261	28 192	33 917	1 371	498	1 777	74 016

za okres od 01.10.2015 roku do 30.09.2016 roku							
Wartość bilansowa netto na dzień 01.10.2015 roku	7 201	23 783	26 744	1 117	508	960	60 313
Nabycie ZCP- Zakład w Bydgoszczy	1 060	4 317	8 276	56	27	-	13 736
Zwiększenia (nabycie, wytworzenie, leasing)	-	1 543	6 923	499	146	3 267	12 378
Sprzedaż spółki zależnej (-)	-	-	-	-	-	-	-
Zmniejszenia (zbycie, likwidacja) (-)	-	-	(1 068)	(90)	(6)	(3 888)	(5 052)
Inne zmiany (reklasyfikacje, przemieszczenia itp.)	-	-	-	-	-	-	-
Przeszacowanie do wartości godziwej (+/-)	-	-	-	-	-	-	-
Amortyzacja (-)	-	(1 265)	(6 910)	(315)	(173)	-	(8 663)
Odpisy aktualizujące z tytułu utraty wartości (-)	-	-	(185)	-	-	-	(185)
Odwrócenie odpisów aktualizujących	-	-	-	-	-	-	-
Różnice kursowe netto z przeliczenia (+/-)	-	-	-	-	-	-	-
Wartość bilansowa netto na dzień 30.09.2016 roku	8 261	28 379	33 780	1 266	502	338	72 527

Nazwa grupy kapitałowej:	Grupa kapitałowa SUWARY		
Okres objęty sprawozdaniem finansowym:	01.10.2016 – 31.12.2016	Waluta sprawozdawcza:	złoty polski (PLN)
Poziom zaokrąglenia:	wszystkie kwoty wyrażone są w tysiącach złotych polskich (o ile nie wskazano inaczej)		

11. Wartość godziwa instrumentów finansowych

Porównanie wartości bilansowej aktywów oraz zobowiązań finansowych z ich wartością godziwą przedstawia się następująco (zestawienie obejmuje wszystkie aktywa i zobowiązania finansowe, bez względu na to czy w skonsolidowanym sprawozdaniu finansowym są one ujmowane w zamortyzowanym koszcie czy w wartości godziwej).

Klasa instrumentu finansowego	31.12.2016		31.12.2015		30.09.2016	
	Wartość godziwa	Wartość godziwa	Wartość godziwa	Wartość bilansowa	Wartość godziwa	Wartość bilansowa
Aktywa:						
Pożyczki	-	-	-	-	-	-
Należności z tytułu dostaw i usług oraz pozostałe	33 384	33 384	29 927	29 927	31 911	31 911
Pochodne instrumenty finansowe	-	-	-	-	-	-
Papiery dłużne	-	-	-	-	-	-
Akcje spółek notowanych	-	-	-	-	-	-
Udziały, akcje spółek nienotowanych*	-	-	-	-	-	-
Jednostki funduszy inwestycyjnych	-	-	-	-	-	-
Pozostałe klasy pozostałych aktywów finansowych	-	-	-	-	-	-
Środki pieniężne i ich ekwiwalenty	1 834	1 834	1 770	1 770	2 371	2 371
Zobowiązania:						
Kredyty w rachunku kredytowym	8 369	8 369	16 548	16 548	9 421	9 421
Kredyty w rachunku bieżącym	9 979	9 979	9 892	9 892	8 978	8 978
Pożyczki	50 309	50 309	46 420	46 420	53 201	53 201
Dłużne papiery wartościowe	-	-	-	-	-	-
Leasing finansowy	4 525	4 525	2 977	2 977	5 000	5 000
Pochodne instrumenty finansowe	-	-	-	-	-	-
Zobowiązania z tytułu dostaw i usług oraz pozostałe	23 682	23 682	20 167	20 167	19 861	19 861

*Pozycja nie obejmuje udziałów i akcji wycenianych w cenie nabycia, ze względu na brak możliwości wiarygodnego określenia wartości godziwej.

12. Odpisy aktualizujące wartość aktywów

Odpisy aktualizujące wartość zapasów:

	od 01.10.2016 do 31.12.2016	od 01.10.2015 do 31.12.2015	od 01.10.2015 do 30.09.2016
Stan na początek okresu	389	171	171
Odpisy ujęte jako koszt w okresie	-	-	316
Odpisy odwrócone w okresie (-)	-	-	(98)
Inne zmiany (różnice kursowe netto z przeliczenia)	-	-	-
Stan na koniec okresu	389	171	389

Odpisy aktualizujące wartość należności i pożyczek:

	od 01.10.2016 do 31.12.2016	od 01.10.2015 do 31.12.2015	od 01.10.2015 do 30.09.2016
Stan na początek okresu	481	302	302
Odpisy ujęte jako koszt w okresie	56	46	230
Odpisy odwrócone ujęte jako przychód w okresie (-)	-	-	(51)
Odpisy wykorzystane (-)	-	-	-
Inne zmiany (różnice kursowe netto z przeliczenia)	-	-	-
Stan na koniec okresu	537	348	481

Nazwa grupy kapitałowej:	Grupa kapitałowa SUWARY		
Okres objęty sprawozdaniem finansowym:	01.10.2016 – 31.12.2016	Waluta sprawozdawcza:	złoty polski (PLN)
Poziom zaokrąglenia:	wszystkie kwoty wyrażone są w tysiącach złotych polskich (o ile nie wskazano inaczej)		

13. Kapitał podstawowy

W okresie od 1.10.2016 roku do 31.12.2016 roku w Spółce dominującej nie wystąpiły zmiany kapitału podstawowego z tytułu nowej emisji akcji ani splitu akcji.

Kapitał podstawowy według stanu na dzień bilansowy:

	31.12.2016	31.12.2015	30.09.2016
Liczba akcji	4 615 070	4 615 070	4 615 070
Wartość nominalna akcji (PLN)	2,00	2,00	2,00
Kapitał podstawowy	9 230	9 230	9 230

Akcje wyemitowane w prezentowanych okresach sprawozdawczych:

	Wartość nominalna serii / emisji	Liczba akcji	Cena emisyjna (PLN)	Data rejestracji serii / emisji
Kapitał podstawowy na dzień 01.10.2014 roku	9 230	4 615 070	X	X
.....				
Kapitał podstawowy na dzień 30.09.2015 roku	9 230	4 615 070	X	X
.....				
Kapitał podstawowy na dzień 30.06.2016 roku	9 230	4 615 070	X	X

14. Programy płatności akcjami

W Grupie Kapitałowej nie występują programy motywacyjne, w ramach których pracownicy uzyskują opcje zamienne na akcje Spółki dominującej.

15. Dywidendy

W okresie od 01.10.2016 roku do 31.12.2016 roku Spółka dominująca nie wypłaciła dywidendy akcjonariuszom.

16. Emisja i wykup papierów dłużnych

W okresie od 01.10.2016 roku do 31.12.2016 roku Grupa nie dokonała emisji ani wykupu papierów dłużnych.

Nazwa grupy kapitałowej:	Grupa kapitałowa SUWARY		
Okres objęty sprawozdaniem finansowym:	01.10.2016 – 31.12.2016	Waluta sprawozdawcza:	złoty polski (PLN)
Poziom zaokrąglenia:	wszystkie kwoty wyrażone są w tysiącach złotych polskich (o ile nie wskazano inaczej)		

17. Rezerwy

Wartość rezerw ujętych w skróconym skonsolidowanym sprawozdaniu finansowym oraz ich zmiany w poszczególnych okresach przedstawiały się następująco:

	Rezerwy na długoterm. świadczenia pracownicze	Pozostałe rezerwy, w tym na:				razem
		koszty restrukturyzacji	sprawy sądowe	straty z umów budowlanych	inne	
za okres od 01.10.2016 roku do 31.12.2016 roku						
Stan na początek okresu	200	-	-	-	1 315	1 315
Zwiększenie rezerw ujęte jako koszt w okresie	-	-	-	-	17	17
Rozwiązanie rezerw ujęte jako przychód w okresie (-)	-	-	-	-	-	-
Wykorzystanie rezerw (-)	-	-	-	-	-	-
Zwiększenie przez połączenie jednostek gospodarczych	-	-	-	-	-	-
Pozostałe zmiany (różnice kursowe netto z przeliczenia)	-	-	-	-	-	-
Stan rezerw na dzień 31.12.2016 roku	200	-	-	-	1 332	1 332

za okres od 01.10.2015 roku do 31.12.2015 roku						
Stan na początek okresu	203	-	-	-	299	299
Zwiększenie rezerw ujęte jako koszt w okresie	95	-	-	-	51	51
Rozwiązanie rezerw ujęte jako przychód w okresie (-)	-	-	-	-	(58)	(58)
Wykorzystanie rezerw (-)	-	-	-	-	-	-
Zwiększenie przez połączenie jednostek gospodarczych	-	-	-	-	-	-
Pozostałe zmiany (różnice kursowe netto z przeliczenia)	-	-	-	-	-	-
Stan rezerw na dzień 31.12.2015 roku	298	-	-	-	292	292

za okres od 01.10.2015 do 30.09.2016 roku						
Stan na początek okresu	203	-	-	-	299	299
Zwiększenie rezerw ujęte jako koszt w okresie	28	-	-	-	1 966	1 966
Rozwiązanie rezerw ujęte jako przychód w okresie (-)	-	-	-	-	(38)	(38)
Wykorzystanie rezerw (-)	(31)	-	-	-	(912)	(912)
Zwiększenie przez połączenie jednostek gospodarczych	-	-	-	-	-	-
Pozostałe zmiany (różnice kursowe netto z przeliczenia)	-	-	-	-	-	-
Stan rezerw na dzień 30.09.2016 roku	200	-	-	-	1 315	1 315

18. Zobowiązania warunkowe

Na dzień 31 grudnia 2016 roku wartość zobowiązań warunkowych Grupy Kapitałowej SUWARY wynikały z wystawionych przez Grupę weksli zabezpieczających umowy leasingowe i umowę zakupu udziałów w KARTPOL GROUP Sp. z o.o. oraz umowy z Bankiem BGŻ BNP PARIBAS S.A.

Więcej informacji znajduje się pozostałych informacjach do niniejszego skróconego kwartalnego skonsolidowanego sprawozdania finansowego.

19. Działalność zaniechana

Nie występuje.

Nazwa grupy kapitałowej:	Grupa kapitałowa SUWARY		
Okres objęty sprawozdaniem finansowym:	01.10.2016 – 31.12.2016	Waluta sprawozdawcza:	złoty polski (PLN)
Poziom zaokrąglenia:	wszystkie kwoty wyrażone są w tysiącach złotych polskich (o ile nie wskazano inaczej)		

20. Transakcje z jednostkami powiązanymi

Podmioty powiązane obejmują kluczowy personel kierowniczy, oraz pozostałe podmioty powiązane, kontrolowane przez właścicieli Spółki dominującej.

Jednostki powiązane ze Spółką to:

- Amhil Enterprises, Ontario, Kanada
- Amhil Europa Sp. z o.o. Kartoszyno, Krokowa
- Kaj Sp. z o.o., Działdowo
- Kartpol Group Sp. z o.o., Wołomin
- Legitar Holdings Limited, Cypr
- MCORP Technologies - Division of Wentworth Tech Inc., Ontario, Kanada
- Savtec Sp. z o.o., Warszawa
- Savteco International, Brantford, Kanada
- Stone Straw Limited, Ontario, Kanada
- Suwary Development Sp. z o.o., Pabianice
- Suwary Tech Sp. z o.o., Pabianice
- Wentworth Tech Inc., Ontario, Kanada
- Wentworth Technologies Company Limited, Brantford, Kanada
- Wentworth Mold LTD, Ontario, Kanada, L8E 5P1
- Wentworth Mould LTD, Mansfield Woodhouse, Wielka Brytania
- Wentworth Europa Sp. z o.o.
- Wentworth Mold Inc. Electra Form Industries Division, Vandalia, Ohio, USA
- Wentworth Tech. Sp. z o.o., Poniatowa
- Wentworth Development Sp. z o. o.
- 1543775 Ontario Inc., Brantford, Ontario, Kanada
- 2180903 Ontario Inc., Ontario, Kanada
- Wentworth Invest S.A., Poniatowa
- Yamada Wentworth Tech Sp. z o.o. , Łódź
- Yamada Wentworth Development Sp. z o. o., Łódź
- Polifolia Sp. z o.o. , Poniatowa

Do kluczowego personelu kierowniczego Grupa zalicza członków zarządu Spółki dominującej oraz spółek zależnych. Wynagrodzenie kluczowego personelu w okresie objętym skonsolidowanym sprawozdaniem finansowym wyniosło:

	od 01.10.2016 do 31.12.2016	od 01.10.2015 do 31.12.2015	od 01.10.2015 do 30.09.2016
Świadczenia na rzecz personelu kierowniczego			
Krótkoterminowe świadczenia pracownicze	209	305	741
Świadczenia z tyt. rozwiązania stosunku pracy	-	-	-
Płatności w formie akcji własnych	-	-	-
Pozostałe świadczenia	-	-	467
Razem	209	305	1 208

Nazwa grupy kapitałowej:	Grupa kapitałowa SUWARY		
Okres objęty sprawozdaniem finansowym:	01.10.2016 – 31.12.2016	Waluta sprawozdawcza:	złoty polski (PLN)
Poziom zaokrąglenia:	wszystkie kwoty wyrażone są w tysiącach złotych polskich (o ile nie wskazano inaczej)		

Transakcje zawarte pomiędzy spółkami Grupy, które zostały wyeliminowane w procesie konsolidacji, prezentowane są w jednostkowych sprawozdaniach finansowych spółek.

Poniżej zestawiono transakcje z jednostkami powiązanymi ujęte w skróconym kwartalnym skonsolidowanym sprawozdaniu finansowym Grupy:

	Przychody z działalności operacyjnej			Należności		
	od 01.10.2016 do 31.12.2016	od 01.10.2015 do 31.12.2015	od 01.10.2015 do 30.09.2016	31.12.2016	31.12.2015	30.09.2016
Sprzedaż do:						
Jednostki dominującej	-	-	-	-	-	-
Jednostki zależnej	-	-	-	-	-	-
Jednostki stowarzyszonej	-	-	-	-	-	-
Wspólnego przedsięwzięcia	-	-	-	-	-	-
Kluczowego personelu kierowniczego	-	-	-	-	-	-
Pozostałych podmiotów powiązanych	1 471	1 694	5 842	2 296	3 986	2 475
Razem	1 471	1 694	5 842	2 296	3 986	2 475

	Zakup (koszty, aktywa)			Zobowiązania		
	od 01.10.2016 do 31.12.2016	od 01.10.2015 do 31.12.2015	od 01.10.2015 do 30.09.2016	31.12.2016	31.12.2015	30.09.2016
Zakup od:						
Jednostki dominującej	-	-	-	-	-	-
Jednostki zależnej	-	-	-	-	-	-
Jednostki stowarzyszonej	-	-	-	-	-	-
Wspólnego przedsięwzięcia	-	-	-	-	-	-
Kluczowego personelu kierowniczego	-	-	-	-	-	-
Pozostałych podmiotów powiązanych	64	888	1 993	18	2 581	220
Razem	64	888	1 993	18	2 581	220

	31.12.2016		31.12.2015		30.09.2016	
	Otrzymane w okresie	Skumulowane saldo	Otrzymane w okresie	Skumulowane saldo	Otrzymane w okresie	Skumulowane saldo
Pożyczki otrzymane od:						
Jednostki dominującej	-	-	-	-	-	-
Jednostki zależnej	-	-	-	-	-	-
Jednostki stowarzyszonej	-	-	-	-	-	-
Wspólnego przedsięwzięcia	-	-	-	-	-	-
Kluczowego personelu kierowniczego	-	-	-	-	-	-
Pozostałych podmiotów powiązanych	0	47 646	46 420	45 175	49 920	49 920
Razem	0	47 646	46 420	45 175	49 920	49 920

21. Zdarzenia po dniu bilansowym

Nie wystąpiły.

22. Inne znaczące zmiany aktywów, zobowiązań, przychodów i kosztów

Nie wystąpiły.

Nazwa grupy kapitałowej:	Grupa kapitałowa SUWARY		
Okres objęty sprawozdaniem finansowym:	01.10.2016 – 31.12.2016	Waluta sprawozdawcza:	złoty polski (PLN)
Poziom zaokrąglenia:	wszystkie kwoty wyrażone są w tysiącach złotych polskich (o ile nie wskazano inaczej)		

23. Inne informacje wymagane przepisami (wybrane dane finansowe przeliczone na euro)

W okresach objętych niniejszym skróconym kwartalnym skonsolidowanym sprawozdaniem finansowym, do przeliczenia wybranych danych finansowych zastosowano następujące średnie kursy wymiany złotego w stosunku do EUR, ustalone przez Narodowy Bank Polski:

- kurs obowiązujący na ostatni dzień okresu sprawozdawczego:

31.12.2016	4,4240 PLN/EUR,
31.12.2015	4,2615 PLN/EUR,
30.09.2016	4,3120 PLN/EUR,

- średni kurs w okresie, obliczony jako średnia arytmetyczna kursów obowiązujących na ostatni dzień każdego miesiąca w danym okresie:

01.10.2016 - 31.12.2016	4,3964 PLN/EUR,
01.10.2015 - 31.12.2015	4,2635 PLN/EUR,
01.10.2015 - 30.09.2016	4,3435 PLN/EUR,

Najwyższy i najniższy kurs obowiązujący w każdym okresie kształtował się następująco:

01.10.2016 - 31.12.2016	4,5035, 4,2767 PLN/EUR,
01.10.2015 - 31.12.2015	4,3580; 4,2170 PLN/EUR
01.10.2015 - 30.09.2016	4,4987; 4,2170 PLN/EUR

Podstawowe pozycje skonsolidowanego sprawozdania z sytuacji finansowej, skonsolidowanego sprawozdania z wyniku oraz skonsolidowanego sprawozdania z przepływów pieniężnych, przeliczone na EURO, przedstawia tabela:

	od 01.10.2016 do 31.12.2016	od 01.10.2015 do 31.12.2015	od 01.10.2015 do 30.09.2016	od 01.10.2016 do 31.12.2016	od 01.10.2015 do 31.12.2015	od 01.10.2015 do 30.09.2016
	tys. PLN			tys. EUR		
Skonsolidowane sprawozdanie z wyniku						
Przychody ze sprzedaży	34 642	31 070	154 857	7 880	7 287	35 653
Zysk (strata) z działalności operacyjnej	1 172	1 543	5 723	267	362	1 318
Zysk (strata) przed opodatkowaniem	527	847	1 791	120	199	412
Zysk (strata) netto	12	624	22	3	146	5
Zysk (strata) netto przypadający akcjonariuszom podmiotu dominującego	12	624	22	3	146	5
Zysk na akcję (PLN; EUR)	0,00	0,14	0,00	0,00	0,03	0,00
Rozwodniony zysk na akcję (PLN; EUR)	0,00	0,14	0,00	0,00	0,03	0,00
Średni kurs PLN / EUR w okresie	X	X	X	4,3964	4,2635	4,3435
Skonsolidowane sprawozdanie z przepływów pieniężnych						
Środki pieniężne netto z działalności operacyjnej	5 207	(3 231)	5 276	1 184	(758)	1 215
Środki pieniężne netto z działalności inwestycyjnej	(1 585)	(363)	(1 572)	(361)	(85)	(362)
Środki pieniężne netto z działalności finansowej	(4 159)	4 742	(1 955)	(946)	1 112	(450)
Zmiana netto stanu środków pieniężnych i ich ekwiwalentów	(537)	1 148	1 749	(122)	269	403
Średni kurs PLN / EUR w okresie	X	X	X	4,3964	4,2635	4,3435

Nazwa grupy kapitałowej:	Grupa kapitałowa SUWARY		
Okres objęty sprawozdaniem finansowym:	01.10.2016 – 31.12.2016	Waluta sprawozdawcza:	złoty polski (PLN)
Poziom zaokrąglenia:	wszystkie kwoty wyrażone są w tysiącach złotych polskich (o ile nie wskazano inaczej)		

	31.12.2016	31.12.2015	30.09.2016	31.12.2016	31.12.2015	30.09.2016
	tys. PLN			tys. EUR		
	Skonsolidowane sprawozdanie z sytuacji finansowej					
Aktywa	162 898	163 289	164 707	36 822	38 317	38 197
Zobowiązania długoterminowe	60 472	55 543	66 322	13 669	13 034	15 381
Zobowiązania krótkoterminowe	46 382	51 112	42 353	10 484	11 994	9 822
Kapitał własny	56 044	56 634	56 032	12 668	13 290	12 994
Kapitał własny przypadający akcjonariuszom jednostki dominującej	56 044	56 634	56 032	12 668	13 290	12 994
Kurs PLN / EUR na koniec okresu	X	X	X	4,4240	4,2615	4,3120

24. Zatwierdzenie do publikacji

Skrócone kwartalne skonsolidowane sprawozdanie finansowe sporządzone za okres 3 miesięcy zakończony 31.12.2016 roku wraz z danymi porównawczymi tj. za okres 3 miesięcy zakończony 31.12.2015 roku i danymi za rok obrotowy 2015/2016 tj. za okres 01.10.2015 – 30.09.2016 zostało zatwierdzone do publikacji przez Zarząd Spółki dominującej w dniu 01.03.2017 roku.

Podpisy wszystkich Członków Zarządu

Data	Imię i Nazwisko	Funkcja	Podpis
01.03.2017	Walter T. Kuskowski	Prezes Zarządu	
01.03.2017	Piotr Stachowicz	Członek Zarządu	

Podpis osoby odpowiedzialnej za sporządzenie skróconego kwartalnego skonsolidowanego sprawozdania finansowego

Data	Imię i Nazwisko	Funkcja	Podpis
01.03.2017	Tomasz Kowalewski	Główny Księgowy	

POZOSTAŁE INFORMACJE DO RAPORTU KWARTALNEGO

GRUPY KAPITAŁOWEJ SUWARY

ZA I KWARTAŁ 2016/2017 ROKU OBEJMUJĄCY OKRES

OD 01.10.2016 ROKU DO 31.12.2016 ROKU

Spis treści

1.	ORGANIZACJA GRUPY KAPITAŁOWEJ SUWARY	3
1.1	Podstawowe informacje o Emitencie.....	3
1.2	Podstawowe informacje o Grupie Kapitałowej Emitenta.....	3
1.3	Zmiany w strukturze Emitenta oraz Grupie Kapitałowej Emitenta w I kwartale roku.....	4
	obrotowego 2016/2017 do zatwierdzenia niniejszego raportu i ich skutki.	4
1.4	Zestawienie wszystkich jednostek powiązanych z emitentem.....	4
1.5	Informacja o znaczących akcjonariuszach.	5
1.6	Akcje i uprawnienia do nich w posiadaniu osób zarządzających i nadzorujących.	7
2.	DZIAŁALNOŚĆ OPERACYJNA GRUPY KAPITAŁOWEJ SUWARY	8
2.1	Informacja o transakcjach z podmiotami powiązanymi.....	8
2.2	Sezonowość i cykliczność działalności.....	8
2.3	Opis istotnych dokonań lub niepowodzeń.....	8
2.4	Czynniki i zdarzenia o nietypowym charakterze w I kwartale roku obrotowego 2016/2017	10
3.	WYNIKI FINANSOWE GRUPY KAPITAŁOWEJ SUWARY	11
3.1	Stanowisko Zarządu Emitenta w sprawie możliwości realizacji prognoz.	11
3.2	Informacja o poręczeniach i gwarancjach.	11
3.3	Informacja o postępowaniach.	11
3.4	Podstawowe zagrożenia i ryzyka.	12
3.5	Informacje istotne dla oceny sytuacji Emitenta oraz jego Grupy Kapitałowej.	13
3.6	Czynniki, które będą miały wpływ na osiągnięte wyniki Emitenta oraz jego Grupy Kapitałowej.	14




1. ORGANIZACJA GRUPY KAPITAŁOWEJ SUWARY

1.1 Podstawowe informacje o Emitencie.

Nazwa:	Suwary Spółka Akcyjna
Siedziba:	Polska, 95-200 Pabianice, ul. Piotra Skargi 45/47
Numer telefonu i faksu:	tel. +48 42 225 22 05; fax + 48 42 214 53 31
e-mail:	office@suwary.com.pl
Strona internetowa:	www.suwary.com.pl
Sąd Rejestrowy:	Sąd Rejonowy dla Łodzi-Śródmieścia w Łodzi, XX Wydział Krajowego Rejestru Sądowego
Numer KRS:	0000200472
PKD:	2222 Z Produkcja opakowań z tworzyw sztucznych
REGON:	471121807
NIP:	731-10-07-350
Klasyfikacja GPW:	Główny Rynek GPW; Makrosektor 300 Chemia i Surowce; Sektor 350 Guma i tworzywa sztuczne; Subsektor tworzywa sztuczne
Przedmiot działalności:	Produkcja opakowań z tworzyw sztucznych i pozostałych wyrobów z tworzyw sztucznych, produkcja form do przetwórstwa tworzyw sztucznych

1.2 Podstawowe informacje o Grupie Kapitałowej Emitenta.

Suwary S.A. tworzy Grupę Kapitałową Suwary z następującymi podmiotami:

Nazwa	Podstawowe dane o podmiocie zależnym	Udział podmiotu dominującego
	Kartpol Group Sp. z o.o. 05-200 WOŁOMIN, ul. ŁUKASIEWICZA, nr 11D Numer KRS: 0000080388	100%
	Suwary Tech Sp. z o.o. 95-200, poczta PABIANICE, ul. PIOTRA SKARGI 45/47 Numer KRS: 0000369347	100%
	Suwary Development Sp. z o.o. kod 95-200 PABIANICE, ul. PIOTRA SKARGI 45/47 Numer KRS: 0000363298	100%

Wszystkie wymienione powyżej jednostki podlegają konsolidacji.

Grupa Kapitałowa Suwary wchodzi w skład Grupy Kapitałowej Wentworth. Wentworth Group jest międzynarodową grupą firm z siedzibą w Brantford w Kanadzie. Grupa produkuje szeroką gamę opakowań z tworzyw sztucznych i form wykorzystywanych do produkcji opakowań. Formy wytwarzane przez Wentworth to formy rozdmuchowe i wtryskowe we wszystkich rozmiarach, dostosowane do wszystkich technologii i wszystkich rodzajów maszyn. Produkowane przez Wentworth pojemniki z tworzyw sztucznych są używane do napojów, żywności, kosmetyków, środków medycznych i chemicznych oraz produktów gospodarstwa domowego. Wśród klientów Grupy znajdują się największe międzynarodowe koncerny w przemyśle opakowań i sprzedaży żywności.

W skład Grupy Kapitałowej Wentworth wchodzi 14 zakładów produkcyjnych, w tym 7 w Polsce 5 w Kanadzie i 1 w USA związanych z przetwórstwem tworzyw sztucznych oraz jeden zakład w Polsce prowadzący produkcję form dla przetwórstwa tworzyw sztucznych. Grupa utrzymuje również, ośrodki sprzedaży, serwisu i zaopatrzenia w Wielkiej Brytanii, Argentynie i Chinach oraz 3 narzędziownie.

Wentworth dostarcza swoje produkty do ponad 70 krajów na całym świecie, a przychody spółki w 2015 roku osiągnęły 640 mln zł. Grupa działa w Polsce od 1998 r.

1.3 Zmiany w strukturze Emitenta oraz Grupy Kapitałowej Emitenta w I kwartale roku obrotowego 2016/2017 do zatwierdzenia niniejszego raportu i ich skutki.

W listopadzie 2016 roku Zarząd Emitenta podjął decyzję o zatrudnieniu Dyrektora Zarządzającego podległego bezpośrednio Zarządowi Spółki i odpowiedzialnego za bezpośrednie zarządzanie przedsiębiorstwem Emitenta oraz współpracę ze spółkami zależnymi.

1.4 Zestawienie wszystkich jednostek powiązanych z emitentem.

- Amhil Enterprises, Ontario, Kanada
- Amhil Europa Sp. z o.o. Kartoszyno, Krokowa
- Kaj Sp. z o.o., Działdowo
- Kartpol Group Sp. z o.o., Wołomin
- Legitar Holdings Limited, Cypr
- MCORP Technologies - Division of Wentworth Tech Inc., Ontario, Kanada
- Polifolia Sp. z o.o. , Poniatowa
- Savtec Sp. z o.o., Warszawa

- Savteco International, Brantford, Kanada
- Stone Straw Limited, Ontario, Kanada
- Suwary Development Sp. z o.o., Pabianice
- Suwary Tech Sp. z o.o., Pabianice
- Wentworth Tech Inc., Ontario, Kanada
- Wentworth Technologies Company Limited, Brantford, Kanada
- Wentworth Mold LTD, Ontario, Kanada, L8E 5P1
- Wentworth Mould LTD, Mansfield Woodhouse, Wielka Brytania
- Wentworth Mold Inc. Electra Form Industries Division, Vandalia, Ohio, USA
- Wentworth Tech. Sp. z o.o., Poniatowa
- Wentworth Development Sp. z o. o. Poniatowa
- Wentworth Invest S.A., Poniatowa
- Yamada Wentworth Tech Sp. z o.o. , Łódź
- Yamada Wentworth Development Sp. z o. o., Łódź
- 1543775 Ontario Inc., Brantford, Ontario, Kanada
- 2180903 Ontario Inc., Ontario, Kanada

1.5 Informacja o znaczących akcjonariuszach.

Kapitał zakładowy

Kapitał zakładowy Suwary S.A. wynosi 9 230 140 zł i dzieli się na 4 615 070 akcji, w tym:

Seria akcji	Liczba akcji	Liczba głosów
A	2.097.760	2.097.760
B	2.097.760	2.097.760
C	419.550	419.550

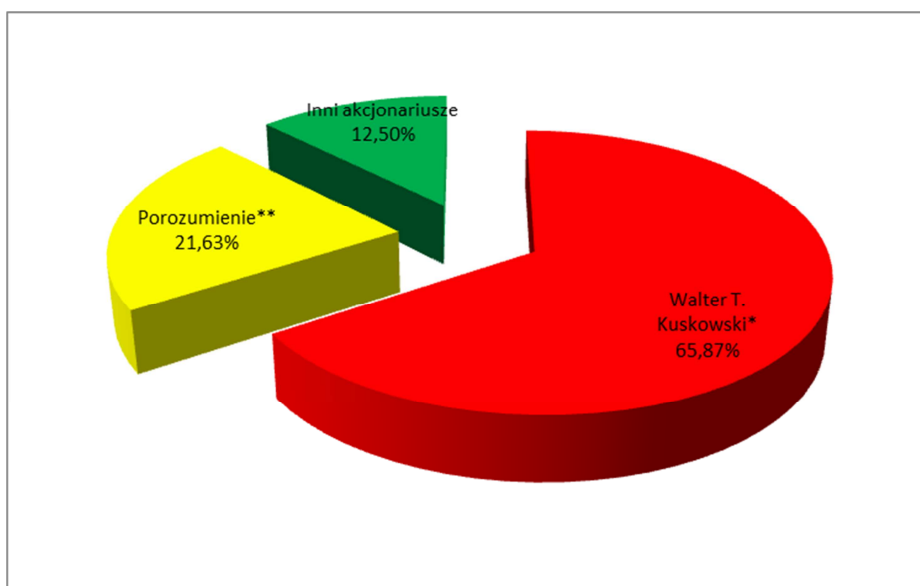
Wartość nominalna każdej akcji Emitenta wynosi 2zł.

Akcjonariusze posiadający co najmniej 5% akcji Suwary S.A. na dzień przekazania skonsolidowanego raportu kwartalnego za III kwartał roku obrotowego 2015/2016 (12.08.2016r.) oraz za I kwartał roku obrotowego 2016/2017 (01.03.2017r.)

Akcjonariusze	Ilość akcji	Akcjonariat wg liczby akcji	Liczba głosów	Akcjonariat wg liczby głosów
Walter T. Kuskowski*	3 039 777	65,87%	3 039 777	65,87%
Porozumienie**	998 516	21,63%	998 516	21,63%
Inni akcjonariusze	576 777	12,50%	576 777	12,50%
OGÓŁEM	4 615 070	100,00%	4 615 070	100,00%

* Poprzez podmioty zależne Wentworth Tech Sp. z o.o., Amhil Europa Sp. z o.o. i Savtec Sp. z o.o.

**Porozumienie Maria Rascheva i Sungai PE Holdings Ltd. Członek Rady Nadzorczej Pan Petre Manzelov jest podmiotem powiązanym z Panią Marią Raschevą oraz Spółką Sungai PE Holdings Ltd.



Udziały (akcje) własne emitenta

Suway S.A. nie posiada akcji własnych.

1.6 Akcje i uprawnienia do nich w posiadaniu osób zarządzających i nadzorujących.

OSOBY ZARZĄDZAJĄCE I NADZORUJĄCE	Liczba akcji	% udziału w kapitale zakładowym	Liczba głosów	% udziału w liczbie głosów	zmiana od ostatniego raportu kwartalnego
Walter T. Kuskowski*	3 039 777	65,87%	3 039 777	65,87%	b.z.
Raimondo Eggink**	21 683	0,47%	21 683	0,47%	b.z.

* przez podmioty zależne (Wentworth Tech Sp. z o.o., Amhil Europa Sp. z o.o., Savtec Sp. z o.o.)

** przez podmiot zależny

2. DZIAŁALNOŚĆ OPERACYJNA GRUPY KAPITAŁOWEJ SUWARY

2.1 Informacja o transakcjach z podmiotami powiązаныmi.

W okresie objętym niniejszym sprawozdaniem wszystkie transakcje, które miały miejsce pomiędzy emitentem lub jednostką od niego zależną z podmiotami powiązаныmi zawierane były na warunkach rynkowych. Żadna z transakcji zawartych przez emitenta lub jednostkę od niego zależną z podmiotami powiązаныmi nie była transakcją samoistnie istotną.

2.2 Sezonowość i cykliczność działalności.

W prezentowanym okresie sprzedaż wyrobów Spółek Grupy Kapitałowej Emitenta nie wykazywała sezonowości lub cykliczności.

Należy jednak zaznaczyć, że produkty oferowane przez Spółki z Grupy Kapitałowej Suwary są przeznaczone dla branż, których dynamika sprzedaży powiązana jest z określonym okresem kalendarzowym oraz warunkami atmosferycznymi.

I kwartał roku obrotowego 2016/2017 Grupy Kapitałowej Suwary obejmował miesiące zimowe październik – grudzień. W sprzedaży Emitenta oraz spółki zależnej Suwary Tech największy udział w tym okresie stanowią kanistry o pojemności 2 oraz 4 i 5 litrów pod płyny do spryskiwaczy oraz zabawki (modele do sklejanania produkowane w Zakładzie w Bydgoszczy), których sprzedaż detaliczna wzrasta w okresie przedświątecznym.

2.3 Opis istotnych dokonań lub niepowodzeń.

Zdarzenia, które miały miejsce w okresie I kwartału 2016/2017

- W dniu 21.11.2016 oraz 06.12.2016 Spółka dokonała częściowej spłaty w kwocie 2,8 mln PLN zaciągniętej w Amhil Europa Sp. z o.o. pożyczki
- W dniu 12.12.2016r. podpisana została przez Emitenta oraz Spółki zależne z Grupy Kapitałowej Suwary (Suwary Tech Sp. z o.o., Suwary Development Sp. z o.o. oraz Kartpol Group Sp. z o.o.) umowa o kredyt w rachunku bieżącym z Bankiem BGŻ Bankiem BNP Paribas S.A. na kwotę 7,5 mln PLN. (RB 23/2016 z dnia 12.12.2016, 23/2016K z dnia 19.12.2016)
- W dniu 12.12.2016r. podpisana została przez Emitenta oraz Spółki zależne z Grupy Kapitałowej Suwary (Suwary Tech Sp. z o.o., Suwary Development Sp. z o.o. oraz Kartpol Group Sp. z o.o.) umowa o kredyt w nieodnawialny w kwocie 10,5 mln PLN z Bankiem BGŻ BNP S.A. Paribas Spółka Akcyjna. (RB 24/2016 z dnia 12.12.2016 oraz 24/2016K z dnia 19.12.2016)

- W dniu 12.12.2016r. podpisana została przez Emitenta oraz Spółki zależne z Grupy Kapitałowej Suwary (Suwary Tech Sp. z o.o., Suwary Development Sp. z o.o. oraz Kartpol Group Sp. z o.o.) oraz Wentworth Tech Sp. z o.o. i Amhil Europa Sp. z o.o. umowa o kredyt nieodnawialny na kwotę 22,5 mln PLN z Bankiem BGŻ BNP Paribas Spółka Akcyjna. (RB 25/2016 z dnia 12.12.2016 oraz 25/2016K z dnia 19.12.2016)
- W dniu 12.12.2016r. podpisana została przez spółkę zależną Kartpol Group sp. z o.o. umowa o kredyt w rachunku bieżącym w PLN z Bankiem BGŻ BNP Paribas Spółka Akcyjna na kwotę 2,5 mln. PLN. (RB 26/2016 z dnia 12.12.2016 oraz 26/2016K z dnia 19.12.2016)
- W dniu 12.12.2016r. podpisana została przez spółkę zależną Kartpol Group sp. z o.o. umowa o kredyt w rachunku bieżącym w EUR z Bankiem BGŻ BNP Paribas Spółka Akcyjna na kwotę 0,4 mln. EUR. (RB 27/2016 z dnia 12.12.2016 oraz 27/2016K z dnia 19.12.2016)

Zdarzenia, które miały miejsce po zakończeniu I kwartału 2016/2017 do zatwierdzenia niniejszego raportu

- W dniu 10.01.2017r. podpisany został aneks nr 1 przedłużający umowę znaczącą z Orlen Oil Sp. z o.o. o której Spółka powiadomiła raportem bieżącym nr 32/2014 z dnia 01.12.2014 roku. Zgodnie z szacunkowymi wielkościami zamówień, wartość sprzedaży, której dotyczy Aneks nr 1 wyniesie 2,5 mln PLN. (RB 1/2017 z dnia 10.01.2017r.)
- W dniu 10.01.2017r. podpisany został przez spółkę zależną Suwary Tech sp. z o.o. aneks nr 1 przedłużający umowę znaczącą z Orlen Oil Sp. z o.o. o której Emitent powiadomiła raportem bieżącym nr 33/2014 z dnia 01.12.2014 roku. Zgodnie z szacunkowymi wielkościami zamówień, wartość sprzedaży, której dotyczy Aneks nr 1 wyniesie 3 mln PLN. (RB 2/2017 z dnia 10.01.2017r.)
- W dniu 20.01.2017r., w związku z zawarciem umów kredytowych o kredyty nieodnawialne w kwocie 10,5 mln PLN oraz 22,5 mln. PLN (RB 24/2016 z dnia 12.12.2016 i 24/2016K z dnia 19.12.2016 oraz RB 25/2016 z dnia 12.12.2016 oraz 25/2016K z dnia 19.12.2016) z Bankiem BGŻ BNP Paribas Spółka Akcyjna, Emitent zawarł z Bankiem BGŻ BNP Paribas S.A. transakcje zamiany stóp procentowych tych umów ze zmiennej stopy procentowej na stałą kwotę procentową. (RB 3 i RB 4/2017 z dnia 20.01.2017r.)
- W dniu 24.01.2017r. podpisany został aneks nr 8 do umowy kredytowej o kredyt w rachunku bieżącym z mBank S.A. zobowiązujący Emitenta do ostatecznej spłaty salda debetowego do dnia 26.01.2017r. (RB 5/2017 z dnia 24.01.2017r.)



KARTPOL GROUP



SUWARY
DEVELOPMENT

2.4 Czynniki i zdarzenia o nietypowym charakterze w I kwartale roku obrotowego 2016/2017

Strona | 10

W okresie I kwartału roku obrotowego 2016/2017 obejmującego okres od 01.10.2016r. do 31.12.2016r. nie wystąpiły zdarzenia o nietypowym charakterze, które miałyby wpływ na działalność Spółek z Grupy Kapitałowej Emitenta

3. WYNIKI FINANSOWE GRUPY KAPITAŁOWEJ SUWARY

3.1 Stanowisko Zarządu Emitenta w sprawie możliwości realizacji prognoz.

Grupa Kapitałowa Suwary nie publikowała prognoz wyników finansowych na rok 2016/2017.

3.2 Informacja o poręczeniach i gwarancjach.

Zabezpieczenia dotyczące posiadanych zobowiązań Grupy Kapitałowej Suwary na dzień 31.12.2016r:

- Weksle własne in blanco dotyczące transakcji leasingu: 4 525 tys. PLN
- Weksel do umowy przedwstępnej sprzedaży udziałów ze Szczepanem Kwiatkiem: 7 500 tys. PLN
- Weksle własne in blanco w związku z zaciągniętymi kredytami w BGŻ BNP Paribas S.A.: 45 650 tys. PLN
- Hipoteki umowne w związku z zaciągniętymi kredytami w BGŻ BNP Paribas S.A.: w łącznej kwocie 182 250 tys. PLN
- Zastawy rejestrowe w związku z zaciągniętymi kredytami w BGŻ BNP Paribas S. A.: w łącznej kwocie 25 000 tys. PLN

Spółki Grupy Kapitałowej Emitenta nie udzieliły poręczeń w okresie I kwartału roku obrotowego 2016/2017 ani nie ustanowiły innych, niż wymienione powyżej, gwarancji.

Cesja wierzytelności ubezpieczenia majątku Spółek Grupy Kapitałowej Suwary na rzecz BGŻ BNP Paribas S.A. wynosi łącznie 51 000 tys. PLN.

3.3 Informacja o postępowaniach.

W okresie objętym niniejszym raportem:

- nie toczyły się żadne postępowania dotyczące zobowiązań albo wierzytelności Emitenta lub jednostki od niego zależnej, których wartość stanowi co najmniej 10 % kapitałów własnych Emitenta
- nie toczyły się żadne postępowania dotyczące dwu lub więcej postępowań dotyczących zobowiązań oraz wierzytelności, których łączna wartość stanowi odpowiednio co najmniej 10 % kapitałów własnych Emitenta

W dniu 04.07.2016 zakończone zostało postępowanie na wniosek PFRON rozpoczęte w okresie roku obrotowego 2013/2014 przeciwko spółce Suwary S.A. dotyczące terminów przekazywania

środków pieniężnych na wydzielony rachunek bankowy ZFRON. W dniu 23 kwietnia 2014 roku Prezes Zarządu PFRON wydał decyzję ustalającą zobowiązanie Spółki na kwotę 720 tysięcy złotych. W maju 2014 roku Spółka złożyła odwołanie od decyzji do Ministra Pracy i Polityki Społecznej powołując się na nieprawidłową wykładnię przepisów. W dniu 22 maja 2014 roku Spółka otrzymała pismo informujące o przekazaniu całego materiału dowodowego do powtórnej analizy przez Ministerstwo. W dniu 5 sierpnia 2015 roku Spółka otrzymała decyzję Ministra Pracy i Polityki Społecznej z określeniem wysokości zobowiązań Suwary S.A. z tytułu wpłaty na Państwowy Fundusz Rehabilitacji Osób Niepełnosprawnych za okres sierpnia 2013 roku w związku z niedotrzymaniem terminu do przekazania środków zakładowego funduszu rehabilitacji osób niepełnosprawnych w wysokości 720 tys. PLN.

W dniu 04.07.2016r. Zarząd Spółki otrzymał decyzję ostateczną z dnia 22.06.2016 r. utrzymującą w mocy zaskarżoną wcześniej decyzję.

W dniu 26.09.2016r. raportem bieżącym nr 19/2016 Spółka poinformowała, iż dokonała płatności na rzecz Państwowego Funduszu Osób Niepełnosprawnych tytułem realizacji decyzji ostatecznej Ministra Pracy i Polityki Społecznej z dnia 22.06.2016. W dniu 26.09.2016r. została rozwiązana rezerwa związana na ww. zobowiązanie, do utworzenia której Spółka zobowiązała się w Skróconym Kwartalnym Skonsolidowanym Sprawozdaniu Finansowym za III kwartał roku obrotowego 2015/2016.

Niezależnie od zapłaty zobowiązania Spółka złożyła skargę do Wojewódzkiego Sądu Administracyjnego w Warszawie.

3.4 Podstawowe zagrożenia i ryzyka.

Główne ryzyka związane z prowadzoną działalnością można podzielić na następujące kategorie:

- Ryzyko zmian cen surowców
- Ryzyko konkurencji
- Ryzyko związane z uzależnieniem się od głównych dostawców
- Ryzyko związane z podwyższeniem stóp procentowych

W każdym z wymienionych obszarów spółki Grupy stosują rozwiązania ograniczające możliwość powstania ryzyka oraz minimalizujące jego wpływ na działalność spółek.

Stosowane działania zarówno pojedynczych spółek jak i działania podejmowane łącznie w istotny sposób pozwoliły na ograniczanie wpływu czynników zewnętrznych na stabilność realizowanych wyników na działalności.

Na podstawie analizy przyjętych rozwiązań oraz podjętych działań Zarząd Grupy stwierdza, iż nie występują istotne ryzyka ani zagrożenia dla działalności spółek Grupy.

Spółki Grupy terminowo realizują swoje zobowiązania finansowe, a płynność finansowa Grupy nie jest zagrożona.

3.5 Informacje istotne dla oceny sytuacji Emitenta oraz jego Grupy Kapitałowej.

Wszystkie istotne informacje dotyczące sytuacji finansowej Emitenta i jego Grupy Kapitałowej w okresie od 01.10.2016r. do 31.12.2016r. zostały przedstawione w sprawozdaniu finansowym za I kwartał roku obrotowego 2016/2017.

Dla szerszego obrazu sytuacji finansowej Grupy przedstawiamy poniżej porównanie najbardziej istotnych danych za okres 01.10 -31.12 na przestrzeni ostatnich 5 lat.

Rachunek wyników (dane w tys. PLN)

	Okres od 01.10. do 31.12				
	2012	2013	2014	2015	2016
przychody	22 361	21 637	22 619	31 070	34 642
wynik brutto ze sprzedaży	4 015	3 462	2 872	4 837	4 936
EBITDA	1 933	2 119	1 632	3 287	3 872

Bilans (dane w tys. PLN)

Aktywa	Dane na 31.12.				
	2012	2013	2014	2015	2016
aktywa trwałe	59 212	67 313	71 287	113 040	109 903
aktywa obrotowe	36 717	46 785	47 650	50 249	52 995
zapasy	12 820	13 591	14 271	18 023	17 385
należności	21 316	28 603	30 093	29 927	33 384
środki pieniężne	1 852	3 456	2 755	1 770	1 834

Pasywa	Dane na 31.12.				
	2012	2013	2014	2015	2016
kapitały własne	50 013	52 591	55 742	56 634	56 044
zobowiązania długoterminowe	20 154	21 433	19 089	55 543	60 472
kredyt	9 869	13 663	11 963	47 278	51 843
leasing	633	121	37	2 159	2 605
zobowiązania krótkoterminowe	25 762	40 074	44 106	51 112	46 382
kredyt	8 075	12 977	16 345	25 582	16 815
leaisng	905	768	145	818	1 920
handlowe	14 679	22 575	24 438	20 167	23 682
suma bilansowa	95 929	114 098	118 937	163 289	162 898

Przedstawione powyżej dane wskazują, iż na przestrzeni ostatnich pięciu lat Grupa zanotowała najwyższe przychody ze sprzedaży oraz zrealizowała najwyższą EBITDA dla pojedynczego kwartału.

Wskaźnik procentowy EBITDA osiągnął poziom 11,2%, to jest najwyższą wartość dla 1Q na przestrzeni ostatnich 5 lat.

Grupa osiągnęła wskaźnik bieżącej płynności na poziomie 1,14 a suma zobowiązań finansowych do sumy aktywów nie przekracza 45%.

Zdaniem Zarządu, sytuacja Grupy jest stabilna rynkowo i finansowo, a prowadzone obecnie działania pozwolą w najbliższych okresach na zrealizowanie kolejnych wzrostów i umocnienie pozycji na rynku.

3.6 Czynniki, które będą miały wpływ na osiągnięte wyniki Emitenta oraz jego Grupy Kapitałowej.

W kolejnym kwartale istotny wpływ na kształtowanie się wyników Grupy Kapitałowej Emitenta będą mieć zarówno czynniki zewnętrzne, niezależne od Spółek Grupy, jak i czynniki wewnętrzne.

Czynniki zewnętrzne

Osiągane w kolejnym kwartale marże zależeć będą w głównej mierze od cen tworzyw oraz kursu Euro.



KARTPOL GROUP



SUWARY
DEVELOPMENT

W związku z prawdopodobnymi zatrzymaniami fabryk produkujących polimery, możliwy jest znaczący wzrost cen surowca. Ponadto niestabilny aktualnie kursu Euro już teraz powoduje wzrost cen surowców do produkcji wyrobów z tworzyw sztucznych.

Strona | 15

Czynniki wewnętrzne

Istotnymi czynnikami, które będą mieć wpływ na sprzedaż w II kwartale roku obrotowego 2016/2017, są:

- uruchomienie nowej produkcji w spółce zależnej Kartpol Group
- stopniowe, zaplanowane zwiększanie sprzedaży opakowań 10L i barierowych K5SOR
- rozpoczęcie współpracy z klientami sieciowymi
- przetargi do kluczowych odbiorców oraz potencjalnych nowych klientów

Walter Tymon Kuskowski
Prezes Zarządu

Piotr Stachowicz
Członek Zarządu

Pabianice, 01.03.2017 r.