

SKONSOLIDOWANE SPRAWOZDANIE Z SYTUACJI FINANSOWEJ

AKTYWA	31.12.2015		
	Przed	Korekty	Po
Aktywa trwałe			
Wartość firmy	40 767	-3 493	37 274
Wartości niematerialne	123		123
Rzeczowe aktywa trwałe	66 947	7 069	74 016
Nieruchomości inwestycyjne	-		-
Inwestycje w jednostkach zależnych	-		-
Inwestycje w jednostkach stowarzyszonych	-		-
Należności i pożyczki	-		-
Pochodne instrumenty finansowe	-		-
Pozostałe długoterminowe aktywa finansowe	-		-
Długoterminowe rozliczenia międzyokresowe	57		57
Aktywa z tytułu odroczonego podatku dochodowego	1 570		1 570
Aktywa trwałe	109 464	3 576	113 040
Aktywa obrotowe			
Zapasy	18 023		18 023
Należności z tytułu dostaw i usług oraz pozostałe należności	30 002	-75	29 927
Należności z tytułu bieżącego podatku dochodowego	347		347
Pożyczki	-		-
Pochodne instrumenty finansowe	-		-
Pozostałe krótkoterminowe aktywa finansowe	-		-
Krótkoterminowe rozliczenia międzyokresowe	182		182
Środki pieniężne i ich ekwiwalenty	1 770		1 770
Aktywa trwałe zaklasyfikowane jako przeznaczone do sprzedaży	-		-
Aktywa obrotowe	50 324	-75	50 249
Aktywa razem	159 788	3 501	163 289

POZOSTAŁE INFORMACJE DO RAPORTU KWARTALNEGO

GRUPY KAPITAŁOWEJ SUWARY

ZA I KWARTAŁ 2015/2016 ROKU OBEJMUJĄCY OKRES

OD 01.10.2015 ROKU DO 31.12.2015 ROKU

Spis treści

1. ORGANIZACJA GRUPY KAPITAŁOWEJ SUWARY	3
1.1 Podstawowe informacje o Emitencie.....	4
1.2 Podstawowe informacje o Grupie Kapitałowej Emitenta.....	4
1.3 Zmiany w strukturze Emitenta oraz Grupie Kapitałowej Emitenta w I kwartale roku obrotowego 2015/2016 do zatwierdzenia niniejszego raportu i ich skutki.....	5
1.4 Zestawienie wszystkich jednostek powiązanych z emitentem.	7
1.5 Informacja o znaczących akcjonariuszach.....	7
1.6 Akcje i uprawnienia do nich w posiadaniu osób zarządzających i nadzorujących.	10
2. DZIAŁALNOŚĆ OPERACYJNA GRUPY KAPITAŁOWEJ SUWARY	10
2.1 Informacja o transakcjach z podmiotami powiązanymi.....	10
2.2 Sezonowość i cykliczność działalności.	11
2.3 Opis istotnych dokonań lub niepowodzeń.....	12
2.4 Czynniki i zdarzenia o nietypowym charakterze w I kwartale roku obrotowego 2015/2016	13
3. WYNIKI FINANSOWE GRUPY KAPITAŁOWEJ SUWARY	14
3.1 Stanowisko Zarządu Emitenta w sprawie możliwości realizacji prognoz.	15
3.2 Informacja o poręczeniach i gwarancjach.....	15
3.3 Informacja o postępowaniach.	17
3.4 Podstawowe zagrożenia i ryzyka.	18
3.5 Informacje istotne dla oceny sytuacji Emitenta oraz jego Grupy Kapitałowej.	21
3.6 Czynniki, które będą miały wpływ na osiągnięte wyniki Emitenta oraz jego Grupy Kapitałowej.....	25

1. Oświadczenie Emitenta

Przedstawiona poniżej treść raportu została skorygowana, w porównaniu, do wersji opublikowanej w dniu 12.02.2016. (Skonsolidowany Raport Kwartalny QSr 1/2016) Korekta wynika z nieprawidłowego obliczenia wartości firmy na dzień przyłączenia Zakładu Produkcyjnego w Bydgoszczy do Suwary S.A.

Korekta spowodowała zmianę sumy bilansowej dla GRUPY Suwary na dzień 31.12.2015 w wysokości 3.501,0 T PLN z tego:

AKTYWA

Zmiana wartości firmy wyniosła:	3.493 T PLN (spadek do wartości publikowanej)
Zmiana wartości innych środków trwałych wyniosła:	7.069 T PLN (wzrost do wartości publikowanej)
Zmiana wartości należności z tytułu dostaw:	75 T PLN (spadek do wartości publikowanej)

PASYWA

Zmiana kapitałów własnych wyniosła:	756 T PLN (wzrost do wartości publikowanej)
Zmiana zobowiązań długoterminowych:	1.747 T PLN (wzrost do wartości publikowanej)
Zmiana zobowiązań krótkoterminowych:	998 T PLN (wzrost do wartości publikowanej)

RACHUNEK WYNIKÓW

Zmiana wyniku netto z działalności wyniosła:	756 T PLN (wzrost do wartości publikowanej)
--	---

Wszystkie przedstawione w raporcie dane należy traktować jako wstępne do czasu określenia wartości godziwej dla aktywów przejętego Zakładu Produkcyjnego w Bydgoszczy.

Zarząd jednostki dominującej zamierza dokonać wyceny wartości godziwej nabytych aktywów oraz alokacji nadwyżki wartości ceny nabycia nad aktywami netto według ich wartości godziwej w terminie do 30.09.2016 r.

Bilansowo nadwyżka ujęta została w całości jako wartość firmy. Wartość firmy została tymczasowo zakwalifikowana do kategorii aktywów o nieokreślonym okresie użytkowania, w związku z tym nie będzie ona amortyzowana a testowana corocznie na koniec roku celem określenia ewentualnej utarty wartości tego aktywa. Ośrodkiem do którego została przypisana ta nadwyżka jest nabyty zakład w Bydgoszczy.

Wszystkie zestawienia finansowe przedstawione w sprawozdaniu poniżej zawierają dane prawidłowe po uwzględnieniu korekty.

Strona | 4




2. ORGANIZACJA GRUPY KAPITAŁOWEJ SUWARY

2.1 Podstawowe informacje o Emitencie.

Nazwa:	Suwały Spółka Akcyjna
Siedziba:	Polska, 95-200 Pabianice, ul. Piotra Skargi 45/47
Strona internetowa:	www.suwały.com.pl
Sąd Rejestrowy:	Sąd Rejonowy dla Łodzi-Śródmieścia w Łodzi, XX Wydział Krajowego Rejestru Sądowego
Numer KRS:	0000200472
PKD:	2222Z Produkcja opakowań z tworzyw sztucznych
REGON:	471121807
NIP:	731-10-07-350
Klasyfikacja GPW:	Przemysł tworzyw sztucznych. Rynek podstawowy 5 plus
Przedmiot działalności:	Podstawowym przedmiotem działalności Spółki jest produkcja opakowań z tworzyw sztucznych

1.2 Podstawowe informacje o Grupie Kapitałowej Emitenta.

Suwały S.A. tworzy Grupę Kapitałową Suwały z następującymi podmiotami:

Nazwa	Podstawowe dane o podmiocie zależnym	Udział podmiotu dominującego
	Kartpol Group Sp. z o.o. 05-200 WOŁOMIN, ul. ŁUKASIEWICZA, nr 11D Numer KRS: 0000080388	100%
	Suwały Tech Sp. z o.o. 95-200, poczta PABIANICE, ul. PIOTRA SKARGI 45/47 Numer KRS: 0000369347	100%
	Suwały Development Sp. z o.o. kod 95-200 PABIANICE, ul. PIOTRA SKARGI 45/47 Numer KRS: 0000363298	100%

Wszystkie wymienione powyżej jednostki podlegają konsolidacji.

Grupa Kapitałowa Suwały wchodzi w skład Grupy Kapitałowej Wentworth. Wentworth Group jest międzynarodową grupą firm z siedzibą w Stoney Creek w Kanadzie. Grupa produkuje szeroką

Pozostałe informacje do Raportu Kwartalnego Grupy Kapitałowej Suwały za I kwartał roku obrotowego 2015/2016 obejmujący okres od 01.10.2015r. do 31.12.2015r.

gamę opakowań z tworzyw sztucznych i form wykorzystywanych do produkcji opakowań. Formy wytwarzane przez Wentworth to formy rozdmuchowe i wtryskowe we wszystkich rozmiarach, dostosowane do wszystkich technologii i wszystkich rodzajów maszyn. Produkowane przez Wentworth pojemniki z tworzyw sztucznych są używane do napojów, żywności, kosmetyków, środków medycznych i chemicznych oraz produktów gospodarstwa domowego. Wśród klientów Grupy znajdują się największe międzynarodowe koncerny w przemyśle opakowań.

Strona | 5

Wentworth posiada 13 zakładów produkcyjnych związanych z przetwórstwem tworzyw sztucznych: 7 w Polsce, 5 w Kanadzie i 1 w USA. Grupa utrzymuje również, ośrodki sprzedaży, serwisu i zaopatrzenia w Wielkiej Brytanii, Argentynie i Chinach oraz 3 narzędziownie.

Wentworth dostarcza swoje produkty do ponad 70 krajów na całym świecie, a przychody spółki w 2014_roku przekroczyły 550 mln zł. Grupa działa w Polsce od 1998 r.

1.3 Zmiany w strukturze Emitenta oraz Grupie Kapitałowej Emitenta w I kwartale roku obrotowego 2015/2016 do zatwierdzenia niniejszego raportu i ich skutki.

W dniu 30 października 2015 roku Zarząd Suwary S.A. poinformował, iż z dniem 31 października 2015 r. przejmuje Zorganizowaną Część Przedsiębiorstwa w postaci Zakładu Produkcyjnego w Bydgoszczy. Zakład został nabyty od ONICO TRADE MARK Spółka z o. o. IPR Spółka komandytowo-akcyjna, spółki należącej do międzynarodowej Grupy Wentworth w związku z zawarciem umowy pożyczki na kwotę 44 820 tys. PLN. Strony uzgodniły, że w miejsce przeniesienia własności środków pieniężnych z tytułu umowy pożyczki, może zostać przeniesione przedsiębiorstwo należące do Onico Trade Mark, w skład którego wchodzi m.in. Zakład Produkcyjny w Bydgoszczy. (RB 29/2015 z dnia 30.10.2015).

Nabyte w dniu 31 października 2015 roku przedsiębiorstwo zostało włączone do Spółki Suwary S.A.

Opis działalności Zakładu w Bydgoszczy

Zakład w Bydgoszczy od 1976 roku, przez pierwsze 25 lat działał jako firma rodzinna. W 2001 roku fabryka weszła w skład kanadyjskiej Grupy Wentworth Technologies, posiadającej zakłady produkcyjne w Kanadzie, USA i Polsce, będącej światowym liderem w specjalistycznej branży narzędziowej i przetwórstwa tworzyw sztucznych. Celem włączenia Zakładu Bydgoszcz do Grupy

Pozostałe informacje do Raportu Kwartalnego Grupy Kapitałowej Suwary za I kwartał roku obrotowego 2015/2016 obejmujący okres od 01.10.2015r. do 31.12.2015r.



KARTPOL GROUP



SUWARY
DEVELOPMENT

Wentworth było rozszerzenie działalności w zakresie budowy form wtryskowych dla swoich podległych spółek z Kanady, USA i Niemiec oraz rozwój przetwórstwa tworzyw sztucznych w technologii wtrysku. Strona | 6

Obecnie Wydział Wtryskarek wyposażony jest w ponad 30 wysokiej jakości wtryskarek, produkcji europejskiej i azjatyckiej, o sile zwarcia od 40 do 500 ton, dopasowanych do wymagań technologicznych produktów. Wykształcona i wykwalifikowana kadra, posiada doświadczenie w produkcji detali z różnych tworzyw: polistyrenów, polipropylenów, poliwęglanów, polietylenów, poliamidów, ABS-ów, POM-ów oraz innych tworzyw technicznych wymagających zaawansowanych technologicznie procesów. W asortymencie produktowym Zakładu są detale jedno- i dwu- komponentowe wykorzystywane w przemyśle motoryzacyjnym, elektrotechnicznym, zabawkarskim, medycznym i opakowaniowym.

Na terenie Zakładu wydzielone są i efektywnie funkcjonują dwa obszary o podwyższonym reżimie czystości (clean room) dla produkcji detali wymagających takich warunków.

Kluczowym elementem, w kontekście całokształtu działalności Zakładu, jest Wydział Narzędziowy wyposażony w nowoczesny park maszynowy.

Do grona klientów Zakładu Bydgoszcz należą duże międzynarodowe firmy. Produkty z Zakładu Bydgoszcz docelowo znajdują odbiorców w Polsce, Europie Zachodniej, Skandynawii i Ameryce Północnej. Dzięki przeprowadzonej inwestycji Grupa Suwary liczyć może na:

- Poszerzenie współpracy z przedsiębiorstwami zagranicznymi zlokalizowanymi w Polsce
- Przyłączenie rozwojowego i dynamicznie rozwijającego się zakładu
- Zwiększenie działalności eksportowej,
- Bazę wiedzy konstruktorskiej przy budowie form wtryskowych
- Własną narzędziownię do obsługi oprzyrządowania, dostęp do wiedzy i rozwiązań Konstrukcyjnych i technologicznych
- Pełną obsługę serwisową narzędzi i maszyn
- Nowoczesny zaawansowany technologicznie park maszynowy,
- Doświadczenie w technologii wtrysku dwukomponentowego
- Obszary *clean room* dla produkcji o wysokich wymaganiach jakościowych.

Po zakończeniu I kwartału roku obrotowego 2015/2016 do dnia publikacji niniejszego raportu nie nastąpiły istotne zmiany w strukturze Emitenta oraz jego Grupy Kapitałowej.

Pozostałe informacje do Raportu Kwartalnego Grupy Kapitałowej Suwary za I kwartał roku obrotowego 2015/2016 obejmujący okres od 01.10.2015r. do 31.12.2015r.

1.4 Zestawienie wszystkich jednostek powiązanych z emitentem.

- Amhil Enterprises, Ontario, Kanada
- Amhil Europa Sp. z o.o. Kartoszyno, Krokowa
- Kaj Sp. z o.o., Działdowo
- Wentworth Tech Inc., Ontario, Kanada .
- Wentworth Technologies Company Limited, Stoney Creek, Kanada
- Wentworth Tech. Sp. z o.o., Poniatowa
- Wentworth Central Sp. z o. o. spółka komandytowo-akcyjna, Poniatowa
- Wentworth Central Sp. z o. o. , Poniatowa
- Wentworth Mould LTD, Mansfield Woodhouse, Wielka Brytania
- Wentworth Mold LTD, Ontario, Kanada, L8E 5P1
- Wentworth Mold Inc. Electra Form Industries Division, Vandalia, Ohio, USA
- Stone Straw Limited, Ontario, Kanada
- 1543775 Ontario Inc., Stoney Creek, Ontario, Kanada
- Legitar Holdings Limited, Cypr
- Savtec Sp. z o.o., Warszawa
- Suwary Tech Sp. z o.o., Pabianice
- Kartpol Group Sp. z o.o., Wołomin
- Suwary Development Sp. z o.o., Pabianice
- MCORP Technologies Inc., Ontario, Kanada

1.5 Informacja o znaczących akcjonariuszach.

Kapitał zakładowy

Kapitał zakładowy Suwary S.A. wynosi 9 230 140 zł i dzieli się na 4 615 070 akcji, w tym:

Seria akcji	Liczba akcji	Liczba głosów
A	2.097.760	2.097.760
B	2.097.760	2.097.760
C	419.550	419.550

Wartość nominalna każdej akcji Emitenta wynosi 2zł.

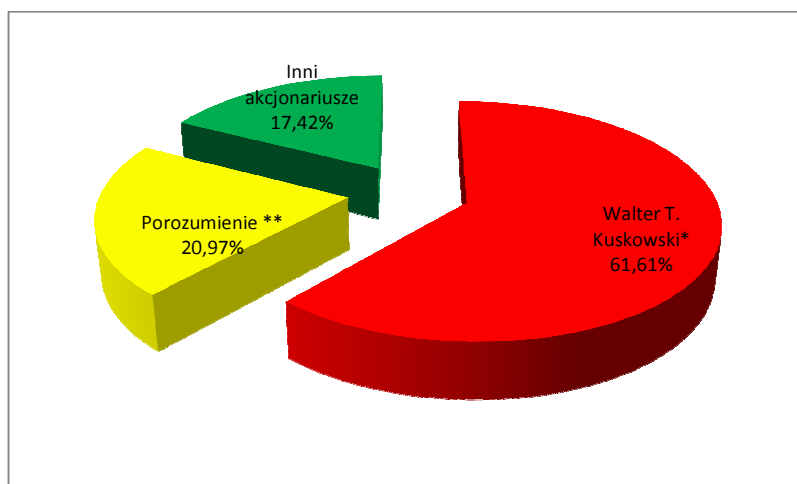
Strona | 8

Akcjonariusze posiadający co najmniej 5% akcji Suwary S.A. na dzień przekazania raportu kwartalnego za IV kwartał roku obrotowego 2014/2015 (27.11.2015r.)

Akcjonariusze	Ilość akcji	Akcjonariat wg liczby akcji	Liczba głosów	Akcjonariat wg liczby głosów
Walter T. Kuskowski*	2 843 546	61,61%	2 843 546	61,61%
Porozumienie**	967 816	20,97%	967 816	20,97%
Inni akcjonariusze	803 708	17,42%	803 708	17,42%
OGÓŁEM	4 615 070	100,00%	4 615 070	100,00%

* Poprzez podmioty zależne Wentworth Tech Sp. z o.o., Amhil Europa Sp. z o.o. i Savtec Sp. z o.o.

**Porozumienie Maria Rascheva i Sungai PE Holdings Ltd.

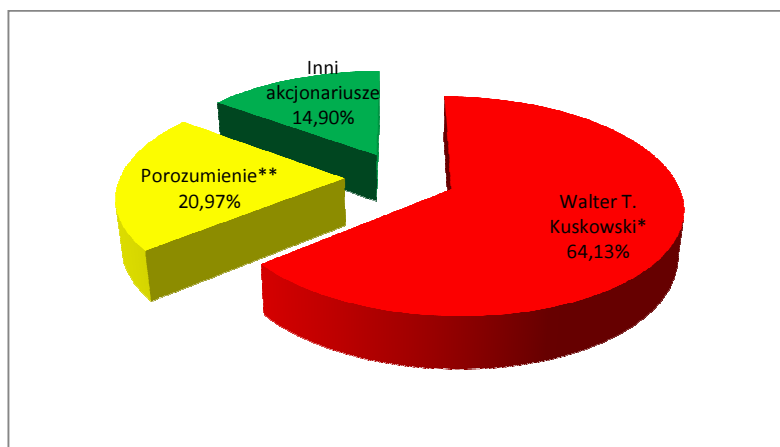


Akcjonariusze posiadający co najmniej 5% akcji Suwary S.A. na dzień przekazania raportu kwartalnego za I kwartał roku obrotowego 2015/2016 (12.02.2016r.)

Akcjonariusze	Ilość akcji	Akcjonariat wg liczby akcji	Liczba głosów	Akcjonariat wg liczby głosów
Walter T. Kuskowski*	2 959 777	64,13%	2 959 777	64,13%
Porozumienie**	967 816	20,97%	967 816	20,97%
Inni akcjonariusze	687 477	14,90%	687 477	14,90%
OGÓŁEM	4 615 070	100,00%	4 615 070	100,00%

* Poprzez podmioty zależne Wentworth Tech Sp. z o.o., Amhil Europa Sp. z o.o. i Savtec Sp. z o.o.

**Porozumienie Maria Rascheva i Sungai PE Holdings Ltd.



Udziały (akcje) własne emitenta

Suwary S.A. nie posiada akcji własnych.

1.6 Akcje i uprawnienia do nich w posiadaniu osób zarządzających i nadzorujących.

OSOBY ZARZĄDZAJĄCE I NADZORUJĄCE	Liczba akcji	% udziału w kapitale zakładowym	Liczba głosów	% udziału w liczbie głosów	zmiana od ostatniego raportu kwartalnego
Walter T. Kuskowski*	2 959 777	64,13%	2 959 777	64,13%	wzrost
Raimondo Eggink**	21 683	0,47%	21 683	0,47%	bez zmian

* przez podmioty zależne (Wentworth Tech Sp. z o.o., Amhil Europa Sp. z o.o., Savtec Sp. z o.o.)

** przez podmiot zależny

3. DZIAŁALNOŚĆ OPERACYJNA GRUPY KAPITAŁOWEJ SUWARY

2.1 Informacja o transakcjach z podmiotami powiązаныmi.

W okresie objętym niniejszym sprawozdaniem wszystkie transakcje, które miały miejsce pomiędzy emitentem lub jednostką od niego zależną z podmiotami powiązаныmi zawarte były na warunkach rynkowych. Żadna z transakcji zawartych przez emitenta lub jednostkę od niego zależną z podmiotami powiązаныmi nie była transakcją samoistnie istotną.

Na transakcje zawarte z podmiotami powiązаныmi składają się głównie następujące zdarzenia: pożyczki, obrót wyrobami gotowymi, materiałami i surowcami oraz świadczenie usług licencyjnych i wynajmu powierzchni biurowej. W wyniku tych zdarzeń występują pomiędzy podmiotami powiązаныmi rozrachunki. Poniżej przedstawiamy saldo rozrachunków i wielkość obrotów na koniec I kwartału roku obrotowego 2015/2016.

Pożyczki

Strona | 1:

W okresie objętym niniejszym sprawozdaniem kwartalnym sporządzonym na dzień 31.12.2015 roku wystąpiły rozrachunki z tytułu jednej pożyczki Amhil Europa Sp. z o.o. dla Suwary S.A. na wartość ogółem 1.600 tys. PLN.

Rozrachunki

Należności na dzień 30.09.2015 w tys. PLN	
Grupa Suwary	7.585
Grupa Wentworth	3.986
Zobowiązania na dzień 30.09.2015 w tys. PLN	
Grupa Suwary	7585
Grupa Wentworth	2.581

Obroty

Przychody na dzień 30.09.2015 w tys. PLN	
Grupa Suwary	3.304
Grupa Wentworth	1.695
Koszty na dzień 30.09.2015 w tys. PLN	
Grupa Suwary	3.304
Grupa Wentworth	788

2.2 Sezonowość i cykliczność działalności.

W prezentowanym okresie sprzedaż wyrobów Spółek Grupy Kapitałowej Emitenta nie wykazywała sezonowości lub cykliczności.

Należy jednak zaznaczyć, że produkty oferowane przez Spółki z Grupy Kapitałowej Suwary są przeznaczone dla branż, których dynamika sprzedaży powiązana jest z określonym okresem kalendarzowym oraz warunkami atmosferycznymi.

I kwartał roku obrotowego 2015/2016 Grupy Kapitałowej Suwary obejmował miesiące zimowe październik – grudzień. W sprzedaży Emitenta oraz spółki zależnej Suwary Tech największy udział w tym okresie stanowią kanistry o pojemności 2,4 i 5 litrów pod płyny do spryskiwaczy oraz zabawki (modele do sklejanie produkowane w Zakładzie w Bydgoszczy)

W 1Q Grupa uzyskała wzrost sprzedaży o 37% tj. o 8,5 mln PLN. Znaczaca część wzrostu przychodów związana jest z włączeniem do Spółki Suwary S.A. Zakładu Produkcyjnego w Bydgoszczy w dniu 31.10.2015. Przychody ze sprzedaży dotyczące tego Zakładu, w okresie od 31.10.2015 do 31.12.2015, wyniosły 5,1 mln PLN.

Pozostałe informacje do Raportu Kwartalnego Grupy Kapitałowej Suwary za I kwartał roku obrotowego 2015/2016 obejmujący okres od 01.10.2015r. do 31.12.2015r.

2.3 Opis istotnych dokonań lub niepowodzeń.

Zdarzenia, które miały miejsce w okresie I kwartału 2015/2016

- W dniu 12.10.2015 r. Spółka otrzymała oświadczenie Wiceprzewodniczącego Rady Nadzorczej Pana Marcina Raszki o jego rezygnacji z dniem 15 października 2015 r. z pełnienia funkcji członka Rady Nadzorczej Suwary S.A. (RB 26/2015 12.10.2015r.)
- W dniu 16.10.2015 roku Rada Nadzorcza dokooptowała do swojego składu Pana Petre Manzelov (RB 27/2015 16.10.2015r.)
- W dniu 30.10.2015 r. emitent zawarł z ONICO Trade Mark Spółka z ograniczoną odpowiedzialnością IPR Spółka komandytowo-akcyjna umowę, na podstawie, której udzieli Suwary S.A. pożyczkę w kwocie 44.820 tys. PLN. Pożyczka miała zostać wydana Spółce w terminie do dnia 31.10.2015r. W umowie Strony ustaliły, iż w miejsce przeniesienia własności środków pieniężnych z tytułu umowy pożyczki, może zostać wydane przedsiębiorstwo Pożyczkodawcy w skład którego wchodzi m.in. Zakład Produkcyjny w Bydgoszczy, którego głównym przedmiotem działalności jest przetwórstwo tworzyw sztucznych oraz produkcja i serwis narzędzi do maszyn wtryskowych. (RB 29.10.2015r. z dnia 30.10.2015r.)
- W dniu 10.12.2015 r. Członek Zarządu Suwary S.A. Pan Adam Laskowski złożył rezygnację z pełnionej funkcji (RB 34/2015 10.12.2015r.)
- W dniu 10.12.2015 r. Rada Nadzorcza Suwary S.A. powołała Pana Piotra Stachowicza do pełnienia funkcji Członka Zarządu spółki
- W dniu 23.12.2015 r. Suwary S.A. zawarła z mLeasing umowę zastawu rejestrowego na dwóch maszynach wydmuchowych. Najwyższa suma zabezpieczona zastawem wynosi 4.262.329,80PLN. Wartość przedmiotu zastawu w momencie podpisania umowy równa była 5.865.298,88PLN. (RB 36/2015 z dnia 23.12.2015r.)

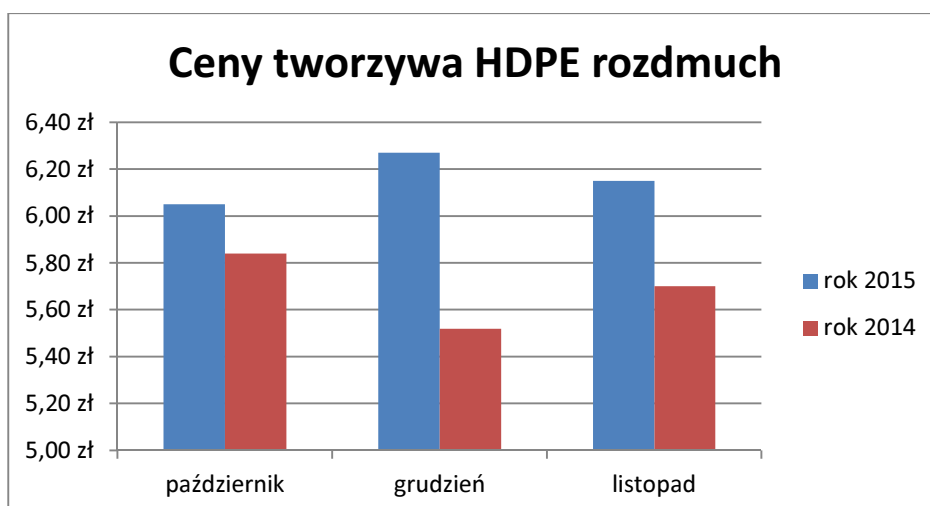
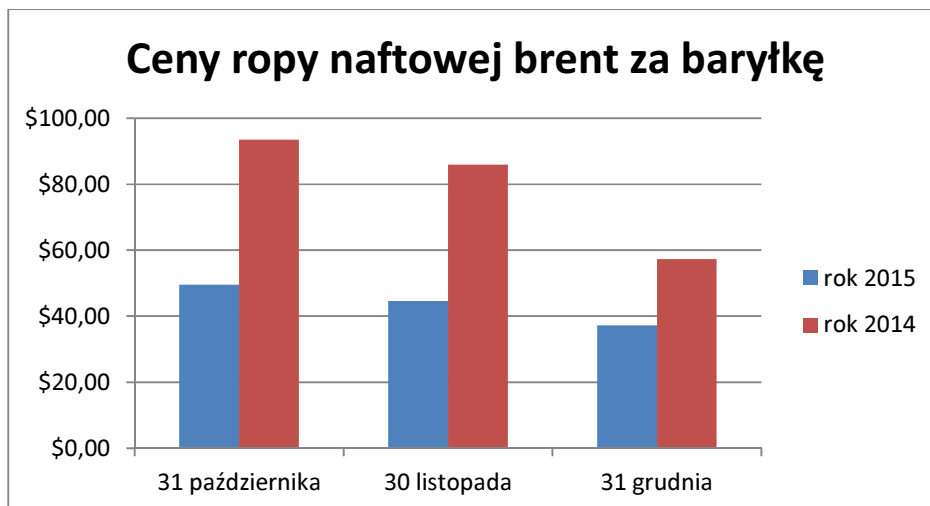
Zdarzenia, które miały miejsce po zakończeniu I kwartału 2015/2016 do zatwierdzenia niniejszego raportu

- W dniu 26.01.2016 r. Suwary S.A. otrzymała potwierdzenie ustanowienia zastawu rejestrowego na dwóch maszynach wydmuchowych. Najwyższa suma zabezpieczona zastawem wynosi 4.262.329,80PLN. Wartość przedmiotu zastawu w momencie podpisania umowy równa była 5.865.298,88PLN. (RB 2/2016 z dnia 26.01.2016r.)
- W dniu 01.02.2016r. Suwary S.A. otrzymała informację, że Prezes Zarządu Pan Walter Kuskowski poprzez Amhil Europa Sp. z o.o. oraz Savtec Sp. z o.o. jako podmiot dominujący najwyższego szczebla wobec Amhil Europa sp. z o.o. oraz jako jedyny wspólnik Savtec Sp. z o.o., zwiększył stan posiadania akcji Spółki do 64,13%. Zgodnie z nadesłaną informacją Pan Walter Kuskowski poprzez Wentworth Tech Sp. z o.o., Amhil Europa Sp. z o.o. oraz Savtec Sp. z o.o. posiada łącznie 2.959.777 szt. akcji Suwary S.A. (RB 5/2016 z dnia 01.02.2016r.)

2.4 Czynniki i zdarzenia o nietypowym charakterze w I kwartale roku obrotowego 2015/2016

W okresie I kwartału roku obrotowego 2015/2016 obejmującego okres od 1 października 2015 roku do 31 grudnia 2015 roku najbardziej nietypowym zdarzeniem było włączenie w skład SUWARY S.A. zakładu produkcyjnego w Bydgoszczy. Przyłączenie nastąpiło w dniu 31.10.2015 r. W związku z tym działaniem znacząco wzrosły suma bilansowa Emitenta oraz realizowane przez Spółkę przychody. Zakład w Bydgoszczy specjalizuje się w przetwórstwie tworzyw sztucznych metodą wtrysku oraz produkcją i serwisem narzędzi dla przemysłu przetwórstwa tworzyw sztucznych.

Kolejnym nietypowym zdarzeniem był utrzymujący się bardzo wysoki poziom cen HDPE, głównego surowca do produkcji. Pomimo spadku cen ropy naftowej nawet o 50% w stosunku do porównywalnego okresu roku poprzedniego, ceny tworzywa w roku bieżącym były znacząco wyższe niż w roku poprzednim (wykresy poniżej: cena ropy naftowej brent za baryłkę i cena tworzywa HDPE rozdmuch).



4. WYNIKI FINANSOWE GRUPY KAPITAŁOWEJ SUWARY

Dane finansowe za 1Q roku obrotowego 2015/2016 zarówno dla Grupy Suwary jak i dla jednostkowego sprawozdania spółki SUWARY S.A. znacząco różnie od okresów poprzednich. Powodem różnicy jest włączenie do Suwary S.A. Zakładu Produkcyjnego w Bydgoszczy z dniem 31.10.2015 r.

Pozostałe informacje do Raportu Kwartalnego Grupy Kapitałowej Suwary za I kwartał roku obrotowego 2015/2016 obejmujący okres od 01.10.2015r. do 31.12.2015r.

Łącznie przychody Grupy Suwary wyniosły w 1Q 31,1 mln PLN i były wyższe od porównywalnego okresu roku poprzedniego o 8,5 mln PLN to jest o 37%. Zorganizowana Część Przedsiębiorstwa – Strona | 1! Zakład Produkcyjny w Bydgoszczy zrealizował w 1Q (od 31.10 do 31.12.2015) przychody w kwocie 5,1 mln PLN. Oznacza to, że wzrost przychodów ze sprzedaży dla Grupy Suwary w analogicznej strukturze jak w roku poprzednim wyniósł 3,4 mln PLN co stanowi wzrost o 16%.

Na wzrost przychodów ze sprzedaży w roku bieżącym wpływ miała (poza przyłączeniem kolejnego zakładu produkcyjnego) intensywna polityka rozwoju sprzedaży.

3.1 Stanowisko Zarządu Emitenta w sprawie możliwości realizacji prognoz.

Grupa Kapitałowa Suwary nie publikowała prognoz wyników finansowych na rok 2015/2016.

3.2 Informacja o poręczeniach i gwarancjach.

Zestawienie informacji o wszystkich poręczeniach i gwarancjach

Suwary S.A.

podmiot, któremu zostały udzielone poręczenia lub gwarancje	kwota zabezpieczenia w tys. PLN	data zakończenia	rodzaj zabezpieczenia	podstawa zabezpieczenia
mBank S.A.	27 000	31.12.2018	hipoteka umowna na nieruchomościach	Kredyt inwestycyjny na organizację zakładu przetwórstwa tworzyw sztucznych na terenie ŁSSE
	25 000		weksel z deklaracją wekslową	
	25 000		oświadczenie o poddaniu się egzekucji	
mBank S.A.	10 000	10.09.2016	hipoteka umowna na nieruchomościach	umowa o kredyt obrotowy w rachunku bieżącym w PLN
	2 820		zastaw rejestrowy	
	10 000		weksel z deklaracją wekslową	
	10 000		oświadczenie o poddaniu się egzekucji	
Szczepan Kwiatek	7 500	30.06.2016	weksel z deklaracją wekslową	umowa przedwstępna sprzedaży udziałów
Centrum Obsługi Przedsiębiorcy	1 496	31.08.2016	weksel z deklaracją wekslową	umowa o dofinansowanie projektu wzrost innowacyjności i konkurencyjności w wyniku uruchomienia linii produkcyjnej do produkcji opakowań wielowarstwowych o pojemności do 30L

Orix Polska Sp. z o.o.	885	08.12.2020	weksel z deklaracją wekslową	Umowa leasingu
------------------------	-----	------------	---------------------------------	----------------

W związku z włączeniem do Suwary S.A. Zorganizowanej Części Przedsiębiorstwa – Zakładu Produkcyjnego w Bydgoszczy zestawienie informacji o wszystkich poręczeniach i gwarancjach zostanie poszerzone o następujące pozycje:

podmiot, któremu zostały udzielone poręczenia lub gwarancje	kwota zabezpieczenia tys. PLN	data zakończenia	rodzaj zabezpieczenia	podstawa zabezpieczenia
ING Lease	1 089	30.11.2017	Weksel/poręczenie	Umowa leasingu
PKO Leasing	142	31.08.2017	weksel	Umowa leasingu
PKO Leasing	332	31.10.2016	weksel	Umowa leasingu
Pekao Leasing	498	28.02.2018	weksel	Umowa leasingu
Pekao Leasing	147	30.05.2018	weksel	Umowa leasingu

Na dzień sporządzenia niniejszego raportu wymienione wyżej umowy leasingu, dotyczące majątku Zakładu Produkcyjnego w Bydgoszczy nie zostały jeszcze przejęte na rzecz Suwary S.A.

Kartpol Group Sp. z o.o.

podmiot, któremu zostały udzielone poręczenia lub gwarancje	kwota zabezpieczenia tys. PLN	data zakończenia	rodzaj zabezpieczenia	podstawa zabezpieczenia
mBank S.A.	3 000	09.09.2016	hipoteka kaucyjna	umowa o kredyt obrotowy w rachunku bieżącym w PLN
mBank S.A.	2 557	09.09.2016	hipoteka kaucyjna	umowa o kredyt obrotowy w rachunku bieżącym w EUR
mBank S.A.	3 000	09.09.2016	weksel in blanco	umowa kredytowa o udzielenie kredytu inwestycyjnego
BGK	1 648	31.12.2015	weksel in blanco	umowa o dofinansowanie wdrożenia nowej technologii kartuszy
mBank S.A.	1 598	09.09.2016	bankowy tytuł egzekucyjny	Umowa zapłaty zobowiązań
mBank S.A.	3 000	31.12.2015	bankowy tytuł egzekucyjny	Umowa o udzielenie inwestycyjnego kredytu technologicznego
SG Equipment Finance	158	15.02.2018	weksel in blanco	Umowa leasingu
RCI Leasing Polska	39	02.11.2017	weksel in blanco	Umowa leasingu
Toyota Leasing	15	10.01.2018	weksel in blanco	Umowa leasingu
Orix	585	01.05.2018	weksel in blanco	Umowa leasingu

Cesja wierzytelności z tytułu ubezpieczenia na rzecz mBank S.A. w Kartpol Group wynosi łącznie 3 047 tys. PLN.

Suway Tech Sp. z o.o.

podmiot, któremu zostały udzielone poręczenia lub gwarancje	kwota zabezpieczenia tys. PLN	data zakończenia	rodzaj zabezpieczenia	podstawa zabezpieczenia
mBank S. A.	4 272	31.12.2018	zastaw rejestrowy	Kredyt inwestycyjny zaciągnięty przez Suway S.A. na organizację zakładu przetwórstwa tworzyw sztucznych na terenie ŁSSE
	27 000		hipoteka umowna na nieruchomościach	
	22 331		cesja praw z polis ubezpieczenia	

Zabezpieczenie kredytu inwestycyjnego zaciągniętego przez Suway S.A. na organizację zakładu przetwórstwa tworzyw sztucznych na terenie ŁSSE w kwocie 25 000 tys. PLN zostało poręczone przez Spółki Suway Tech Sp. z o.o., Suway Development Sp. z o.o. oraz Kartpol Group sp. z o.o.

3.3 Informacja o postępowaniach.

Wartość wszystkich postępowań poszczególnych Spółek Grupy Kapitałowej Suway toczących się przed sądem, organem właściwym dla postępowania arbitrażowego lub organem administracji publicznej nie przekracza 10% kapitałów własnych Spółki Suway S. A.

W okresie roku obrotowego 2013/2014 rozpoczęło się i nadal toczy się postępowanie na wniosek PFRON przeciwko spółce Suway S.A. dotyczące terminów przekazywania środków pieniężnych na wydzielony rachunek bankowy ZFRON. W dniu 23 kwietnia 2014 roku Prezes Zarządu PFRON wydał decyzję ustalającą zobowiązanie Spółki na kwotę 720 tysięcy złotych. W maju 2014 roku Spółka złożyła odwołanie od decyzji do Ministra Pracy i Polityki Społecznej powołując się na nieprawidłową wykładnię przepisów. W dniu 22 maja 2014 roku Spółka otrzymała pismo informujące o przekazaniu całego materiału dowodowego do powtórnej analizy przez Ministerstwo. W dniu 5 sierpnia 2015 roku Spółka otrzymała decyzję Ministra Pracy i Polityki Społecznej z określeniem wysokości zobowiązań Suway S.A. z tytułu wpłat na Państwowy Fundusz Rehabilitacji Osób Niepełnosprawnych za okres sierpnia 2013 roku w związku z niedotrzymaniem terminu do przekazania środków zakładowego funduszu rehabilitacji osób niepełnosprawnych w wysokości 720 tys. PLN. Decyzja nie jest prawomocna. Spółka złożyła odwołanie do Ministra Pracy i Polityki Społecznej, które wraz całą dokumentacją zostało przekazane 17.08.2015 roku do Ministra w celu dalszego postępowania.

3.4 Podstawowe zagrożenia i ryzyka.

Na podmioty Grupy Kapitałowej Suwary wpływ ma wiele czynników, zarówno ekonomicznych i gospodarczych takich jak kursy walut, ceny surowców, koniunktura czy dekonunktura gospodarcza, jak i pozaekonomicznych np. pogoda w danym okresie. Czynniki te można podzielić na dwie grupy:

- czynniki o charakterze długookresowym
- czynniki o charakterze krótkookresowym

Podstawowymi czynnikami obu grup są ceny surowca oraz kurs EUR (zakupy surowca oraz sprzedaż zagraniczna Spółek z Grupy Kapitałowej Emitenta jest rozliczana głównie w tej walucie).

Ryzyko zmian cen surowców

Udział surowca w kosztach produkcji Grupy Suwary waha się od 50% do 70%. Z tego względu istotne jest ograniczenie ich wpływu na bieżące wyniki finansowe.

W ujęciu krótkookresowym, działania operacyjne koncentrują się na:

- Dokonywaniu zakupów w okresie spadków cen surowca i niskiego kursu waluty
- Stosowaniu w umowach sprzedaży zapisów pozwalających na zmianę cen w zależności od cen surowca
- Stosowaniu długich terminów płatności za surowce
- Wdrażaniu technologii pozwalających na zmniejszenie zużycia surowca na jednostkowy wyrób
- Poszukiwaniu innych niż tradycyjne źródeł pozyskania surowca

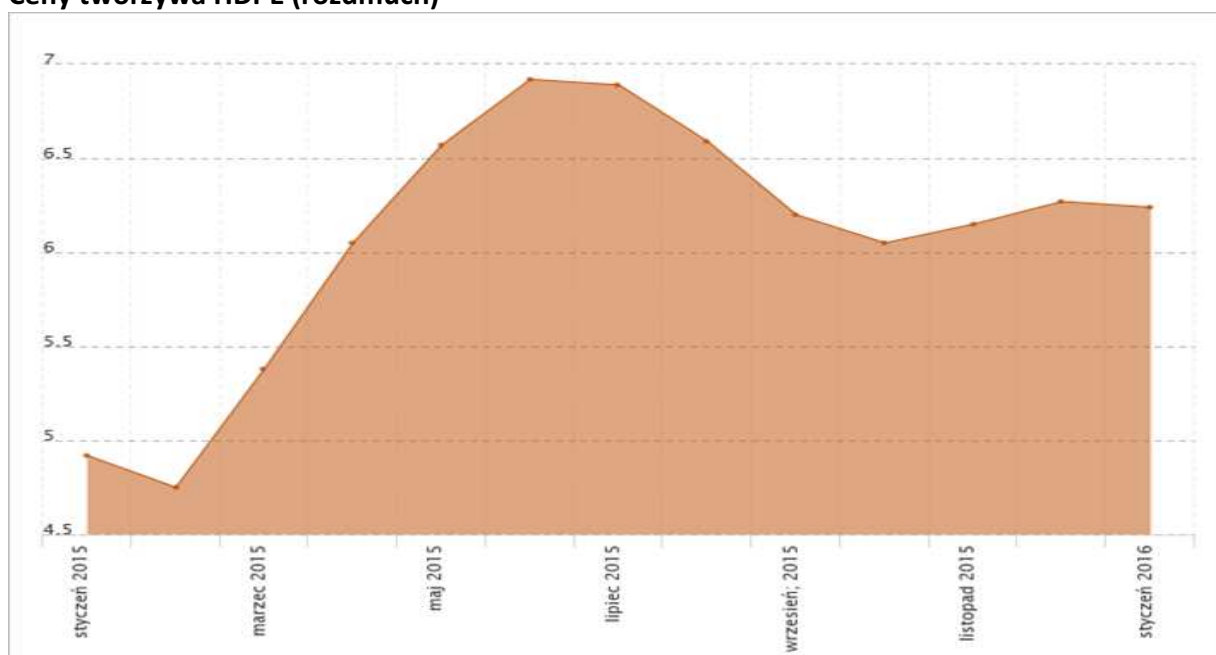
W ujęciu długookresowym, działania obejmują:

- Grupowe zakupy surowców
- Wzrost eksportu
- Pozyskanie nowych odbiorców
- Poszerzenie oferty produktowej
- Wprowadzenie do produkcji wyrobów o wyższej marży
- Modernizowanie technologii

- Inwestycje w nowoczesny park maszynowy

Okres październik - grudzień 2015 skumulował negatywne zjawiska zarówno w obszarze cen surowca jak i kształtowania się kursów walut. Z jednej strony ceny zakupu surowca, które gwałtownie wzrosły w okresie od maja do lipca, utrzymały się na wysokim poziomie. Wzrost cen od stycznia do grudnia wyniósł 26,8%. Jednocześnie w całym kwartale średnie kursy EURO były wyższe niż w roku poprzednim.

Ceny tworzywa HDPE (rozdmuch)



Dane za palstech.pl

Negatywny wpływ obu czynników został częściowo zniwelowany poprzez działanie „mechanizmów cenowych” (spółki zawierają z największymi kontrahentami umowy w których ceny wyrobów zależne są od średnich cen surowca za poprzednie okresy). Dodatkowo spółki Grupy dokonywały „interwencyjnych” zakupów surowca po obniżonych (w stosunku do rynku) cenach.

Ryzyko konkurencji

Rynek producentów opakowań z tworzyw sztucznych stopniowo powiększa się i ewoluuje. Aby utrzymać się na rynku, nowo powstające podmioty często stosują zaniżone ceny. Chcąc ograniczyć ryzyko walki cenowej w określonych pojemnościach opakowań, Spółki Grupy nieustannie wdrażają nowe, innowacyjne produkty (duże pojemności, opakowania do specjalnych zastosowań, opakowania wielowarstwowe). Poszukują również nowych rynków zbytu i pozyskują nowych odbiorców.

Produkty oferowane przez Spółki Grupy od wielu lat wytwarzane są przy zachowaniu najwyższej jakości, co dodatkowo wzmacnia przewagę konkurencyjną Grupy.

Duże znaczenie dla konkurencyjności spółek ma także nowoczesna i ciągle modernizowana baza produkcyjna, która pozwala na wysoką elastyczność produkcji oraz wdrażanie innowacji technologicznych.

Ryzyko związane z uzależnieniem się od głównych dostawców

Rynek tworzyw sztucznych jest zdominowany przez kilka podmiotów realizujących dostawy dla producentów z branży. Z tego powodu z jednej strony ceny surowca są porównywalne u wszystkich producentów tworzyw, a z drugiej strony ułatwiona jest zmiana dostawcy.

Stosowana w coraz szerszym zakresie konsolidacja zamówień spółek Grupy Kapitałowej Suwary powoduje wzrost wpływu Grupy na ceny nabywanego tworzywa.

Ryzyko związane z podwyższeniem stóp procentowych

Z powodu kontynuowanych inwestycji spółki z Grupy Kapitałowej Suwary aktualnie posiadają zaciągnięte kredyty bankowe. Z tego powodu narażone są na ryzyko potencjalnego wzrostu bazowych stóp procentowych. Analizowana przez Zarząd sytuacja makroekonomiczna w Europie oraz w Polsce wskazuje na długotrwały trend do obniżania stóp procentowych, tym samym obniża koszt obsługi zadłużenia zarówno krótko jak i długoterminowego.

Sytuacja finansowa Grupy oraz poszczególnych spółek jest na bieżąco monitorowana przez banki finansujące a wydawane na bieżąco opinie nie wskazują na chęć zmiany warunków zawartych umów.

Spółki Grupy terminowo realizują swoje zobowiązania finansowe, a płynność finansowa Grupy nie jest zagrożona.



KARTPOL GROUP



SUWARY
DEVELOPMENT

3.5 Informacje istotne dla oceny sytuacji Emitenta oraz jego Grupy Kapitałowej.

Wszystkie przedstawione w raporcie dane należy traktować jako wstępne do czasu określenia wartości godziwej dla aktywów przejętego Zakładu Produkcyjnego w Bydgoszczy. Strona | 2:

Zarząd jednostki dominującej zamierza dokonać wyceny wartości godziwej nabytych aktywów oraz alokacji nadwyżki wartości ceny nabycia nad aktywami netto według ich wartości godziwej w terminie do 30.09.2016 r.

Bilansowo nadwyżka ujęta została w całości jako wartość firmy. Wartość firmy została tymczasowo zakwalifikowana do kategorii aktywów o nieokreślonym okresie użytkowania, w związku z tym nie będzie ona amortyzowana a testowana corocznie na koniec roku celem określenia ewentualnej utarty wartości tego aktywa. Ośrodkiem do którego została przypisana ta nadwyżka jest nabyty zakład w Bydgoszczy.

Wszystkie zestawienia finansowe przedstawione w sprawozdaniu poniżej zawierają dane prawidłowe po uwzględnieniu korekty.

Przyrost sumy bilansowej na dzień 31.12.2015 w porównaniu do roku ubiegłego (danych na 31.12.2014) wyniósł 44. 352 T PLN co stanowi wzrost o 37%. Główne pozycje wzrostu to wartość firmy (wzrost o 28.494 T PLN) oraz rzeczowe aktywa trwałe (wzrost o 14.131 T PLN). Obie pozycje związane są z przejęciem zakładu Produkcyjnego w Bydgoszczy przez SUWARY S.A.

Aktywa obrotowe Grupy wzrosły o kwotę 2.599 TPLN tj. o 5%. Główne pozycje jakie uległy zmianie to zapasy (wzrost o kwotę 3.752 T PLN) oraz środki pieniężne (spadek o 985 T PLN). Wzrost wartości zapasów na koniec okresu wynika głównie z przyłączenia Zakładu w Bydgoszczy (wartość zapasów w zakładzie na 31.12.2015 wynosiła 4.396 T PLN).

GRUPA SUWARY - SKONSOLIDOWANY BILANS NA DZIEŃ 31.12.			
AKTYWA	31.12.2015 po korekcie	31.12.2014	Porównanie
			%
Aktywa trwałe			
Wartość firmy	37 274	8 780	425%
Wartości niematerialne	123	151	81%
Rzeczow e aktyw a trw ałe	74 016	59 885	124%
Nieruchomości inw estycyjne	-	-	
Inw estycje w jednostkach zależnych	-	-	
Inw estycje w jednostkach stow arzyszonych	-	-	
Należności i pożyczki	-	-	
Pochodne instrumenty finansow e	-	-	
Pozostałe długoterminow e aktyw a finansow e	-	-	
Długoterminow e rozliczenia międzyokresow e	57	20	285%
Aktyw a z tytułu odroczonego podatku dochodow ego	1 570	2 451	64%
Aktyw a trw ałe	113 040	71 287	159%
Aktywa obrotow e			
Zapasy	18 023	14 271	126%
Należności z tytułu umów o usługę budow laną	-	-	
Należności z tytułu dostaw i usług oraz pozostałe należności	29 927	30 093	99%
Należności z tytułu bieżącego podatku dochodow ego	347	197	176%
Pożyczki	-	-	
Pochodne instrumenty finansow e	-	-	
Pozostałe krótkoterminow e aktyw a finansow e	-	-	
Krótkoterminow e rozliczenia międzyokresow e	182	334	54%
Środki pieniężne i ich ekw iw alenty	1 770	2 755	64%
Aktyw a trw ałe zaklasyfikow ane jako przeznaczone do sprzedaży	-	-	
Aktyw a obrotow e	50 249	47 650	105%
Aktywa razem	163 289	118 937	137%

GRUPA SUWARY - SKONSOLIDOWANY BILANS NA DZIEŃ 31.12.			
PASYWA	31.12.2015 po korekcie	31.12.2014	Porównanie
Kapitał własny			
<i>Kapitał własny przypadający akcjonariuszom jednostki dominującej:</i>			
Kapitał podstawowy	9 230	9 230	100%
Akcje własne (-)	-	-	
Kapitał ze sprzedaży akcji powyżej ich w wartości nominalnej	5 718	5 718	100%
Pozostałe kapitały	- 4 393	- 4 393	100%
Zyski zatrzymane:	46 079	45 187	102%
- zysk (strata) z lat ubiegłych	45 455	45 953	99%
- zysk (strata) netto przypadający akcjonariuszom jednostki dominującej	624	- 766	-81%
Kapitał w własny przypadający akcjonariuszom jednostki dominującej	56 634	55 742	102%
Udziały niedające kontroli	-	-	
Kapitał w własny	56 634	55 742	102%
Zobowiązania			
Zobowiązania długoterminowe			
Kredyty, pożyczki, inne instrumenty dłużne	47 278	11 936	396%
Leasing finansowy	2 159	37	5835%
Pochodne instrumenty finansowe	-	-	
Pozostałe zobowiązania	-	151	
Rezerwa z tytułu odroczonego podatku dochodowego	2 404	2 436	99%
Zobowiązania i rezerwy z tytułu świadczeń pracowniczych	298	216	138%
Pozostałe rezerwy długoterminowe	-	-	
Długoterminowe rozliczenia międzyokresowe	3 404	4 313	79%
Zobowiązania długoterminowe	55 543	19 089	291%
Zobowiązania krótkoterminowe			
Zobowiązania z tytułu dostaw i usług oraz pozostałe zobowiązania	20 175	24 438	83%
Zobowiązania z tytułu bieżącego podatku dochodowego	-	-	
Kredyty, pożyczki, inne instrumenty dłużne	25 582	16 345	157%
Leasing finansowy	818	145	564%
Pochodne instrumenty finansowe	-	-	
Zobowiązania i rezerwy z tytułu świadczeń pracowniczych	2 397	1 268	189%
Pozostałe rezerwy krótkoterminowe	292	574	51%
Krótkoterminowe rozliczenia międzyokresowe	1 848	1 336	138%
Zobowiązania związane z aktywami trwałymi przeznaczonymi do sprzedaży	-	-	
Zobowiązania krótkoterminowe	51 112	44 106	116%
Zobowiązania razem	106 655	63 195	169%
Pasywa razem	163 289	118 937	137%

Pozostałe informacje do Raportu Kwartalnego Grupy Kapitałowej Suwary za I kwartał roku obrotowego 2015/2016 obejmujący okres od 01.10.2015r. do 31.12.2015r.

Zmiany po stronie pozycji pasywów dotyczyły przede wszystkim pozycji zobowiązań, co związane jest z formą nabycia Zakładu Produkcyjnego w Bydgoszczy. Zakład został nabyty w formie pożyczki. Wzrost wartości zobowiązań długoterminowych wyniósł 36.454 T PLN a zobowiązań krótkoterminowych 7.006 T PLN. Łącznie wartość początkowa zobowiązania z tytułu nabycia Zakładu w Bydgoszczy wyniosła 44.820 T PLN.

Wraz z przejściem Zakładu w Bydgoszczy nastąpiło przejście umów leasingowych związanych z tym zakładem. Łącznie wzrost zobowiązań z tytułu umów leasingu wyniósł na 31.12.2015 2.795 T PLN.

Wzrost wartości kapitałów własnych wyniósł 892 T PLN (w porównaniu do 31.12.2014 r.) z tego 624 T PLN stanowi wynik netto z działalności bieżącej za okres 01.10.2015 do 31.12.2015.

GRUPA SUWARY SKONSOLIDOWANY RACHUNEK ZYSKÓW I STRAT (WARIANT KALKULACYJNY)			
	od 01.10.2015 do 31.12.2015 po korekcie	od 01.10 do 31.12.2014	Porównanie
Działalność kontynuowana			
Przychody ze sprzedaży	31 070	22 619	137%
Przychody ze sprzedaży produktów	27 347	18 929	144%
Przychody ze sprzedaży towarów i materiałów	3 723	3 686	101%
Koszt własny sprzedaży	26 233	19 747	133%
Koszt sprzedanych produktów	22 786	16 326	140%
Koszt sprzedanych towarów i materiałów	3 447	3 421	101%
Zysk (strata) brutto ze sprzedaży	4 837	2 872	168%
Koszty sprzedaży	1 186	960	124%
Koszty ogólnego zarządu	2 685	2 132	126%
Pozostałe przychody operacyjne	775	420	185%
Pozostałe koszty operacyjne	198	165	120%
Zysk (strata) z działalności operacyjnej	1 543	35	4409%
Przychody finansowe	-	79	0%
Koszty finansowe	696	595	117%
Zysk (strata) przed opodatkowaniem	847	- 481	---
Podatek dochodowy	223	285	78%
Zysk (strata) netto z działalności kontynuowanej	624	- 766	----
EBITDA	3 287	1 632	201,4%
EBITDA %	10,6%	7,2%	147%

EBITDA = zysk netto + podatek dochodowy + odsetki zapłacone + amortyzacja

Pozostałe informacje do Raportu Kwartalnego Grupy Kapitałowej Suwary za I kwartał roku obrotowego 2015/2016 obejmujący okres od 01.10.2015r. do 31.12.2015r.

W istotny sposób przyłączenie nowego Zakładu produkcyjnego wpłynęło na wyniki finansowe Grupy. Wzrost przychodów w okresie 1Q roku w stosunku do analogicznego okresu roku poprzedniego wyniósł 8,5 mln PLN, z tego wzrost w wynikający z przyłączenia Zakładu w Bydgoszczy wyniósł 5,1 mln PLN a wzrost organiczny w ramach dotychczas działających w Grupie zakładów wyniósł 3,4 mln PLN. Wzrost przychodów spowodował poprawę wyników na każdym kolejnym poziomie rentowności Grupy.

Pomimo trudnej sytuacji na rynku surowców do produkcji oraz wysokiemu poziomowi kursu EURO spółki Grupy zrealizowały wzrost poziomu marży na sprzedaży produktów z 15,9% do 20,0%. Poziom marży generowanej na sprzedaży towarów i materiałów pozostał na zbliżonym (7,7% w roku 2014 oraz 8,0% w roku 2015) poziomie.

Oba trendy łącznie spowodowały, iż Spółki Grupy zrealizowały wzrost wyniku netto na działalności w kwocie 1.390 T PLN w porównaniu do analogicznego okresu roku ubiegłego.

Najbardziej jednoznacznym wyznacznikiem wzrostu wartości Grupy jest wzrost wartości EBITDA dla porównywanych okresów. Wzrost ten wyniósł w bieżącym okresie 1.655 T PLN tj. o 101,4% w ujęciu wartościowym.

3.6 Czynniki, które będą miały wpływ na osiągnięte wyniki Emitenta oraz jego Grupy Kapitałowej.

W kolejnym kwartale istotny wpływ na kształtowanie się wyników Grupy Kapitałowej Emitenta będą mieć zarówno czynniki zewnętrzne, niezależne od Spółek Grupy, jak i czynniki wewnętrzne.

Czynniki zewnętrzne

Z uwagi na sezon przejściowy zima/wiosna nadal istotny wpływ na wysokość sprzedaży Suwary S.A. oraz Suwary Tech będą nadal mieć warunki pogodowe. W przypadku przedłużającej się zimy oraz wystąpienia większych opadów śniegu możliwe jest zwiększenie sprzedaży opakowań do spryskiwaczy samochodowych.

Natomiast osiągnięte marże zależą będą w głównej mierze od cen tworzyw. W związku z ograniczoną dostępnością wielu gatunków polietylenów, związanym między innymi z pożarem w jednej z fabryk TVK, wysoka cena nie ulega większemu obniżeniu. Czynnikiem, który może pozytywnie wpłynąć na zmianę tej sytuacji jest import surowca spoza Europy.



KARTPOL GROUP



SUWARY
DEVELOPMENT

Czynniki wewnętrzne

Strona | 26

Istotnym czynnikiem, który będzie mieć wpływ na sprzedaż w II kwartale roku obrotowego 2015/2016 będzie pełne zintegrowanie Zakładu Produkcyjnego w Bydgoszczy.

Znaczące również, głównie dla Suwary S.A. w kolejnym kwartale będzie zakończenie szeregu inwestycji związanych z obniżeniem kosztów m.in. całkowite wdrożenie systemu planowania remontów parku maszynowego, inwestycja w system centralnego chłodzenia.

Spółka zależna Kartpol Group rozpocznie dostawy do kolejnego dużego klienta na terenie Niemiec o długofalowej perspektywie sprzedaży.

Walter Tymon Kuskowski
Prezes Zarządu

Piotr Stachowicz
Członek Zarządu

Pabianice, 07.04.2016 r.

Pozostałe informacje do Raportu Kwartalnego Grupy Kapitałowej Suwary za I kwartał roku obrotowego 2015/2016 obejmujący okres od 01.10.2015r. do 31.12.2015r.

SKONSOLIDOWANE SPRAWOZDANIE Z SYTUACJI FINANSOWEJ (CD.)

PASywa	31.12.2015		
	Przed	Korekty	Po
Kapitał własny			
<i>Kapitał własny przypadający akcjonariuszom jednostki dominującej:</i>			
Kapitał podstawowy	9 230		9 230
Akcje własne (-)	-		-
Kapitał ze sprzedaży akcji powyżej ich wartości nominalnej	5 718		5 718
Pozostałe kapitały	(4 393)		(4 393)
Zyski zatrzymane:	45 323	756	46 079
- zysk (strata) z lat ubiegłych	45 455		45 455
- zysk (strata) netto przypadający akcjonariuszom jednostki dominującej	(132)	756	624
Kapitał własny przypadający akcjonariuszom jednostki dominującej	55 878	756	56 634
Udziały niedające kontroli	-		-
Kapitał własny	55 878	756	56 634
Zobowiązania			
Zobowiązania długoterminowe			
Kredyty, pożyczki, inne instrumenty dłużne	47 278		47 278
Leasing finansowy	734	1 425	2 159
Pochodne instrumenty finansowe	-		-
Pozostałe zobowiązania	-		-
Rezerwa z tytułu odroczonego podatku dochodowego	2 404		2 404
Zobowiązania i rezerwy z tytułu świadczeń pracowniczych	298		298
Pozostałe rezerwy długoterminowe	-		-
Długoterminowe rozliczenia międzyokresowe	3 082	322	3 404
Zobowiązania długoterminowe	53 796	1 747	55 543
Zobowiązania krótkoterminowe			
Zobowiązania z tytułu dostaw i usług oraz pozostałe zobowiązania	20 041	126	20 167
Zobowiązania z tytułu bieżącego podatku dochodowego	-		-
Kredyty, pożyczki, inne instrumenty dłużne	25 582		25 582
Leasing finansowy	341	477	818
Pochodne instrumenty finansowe	-		-
Zobowiązania i rezerwy z tytułu świadczeń pracowniczych	2 397	8	2 405
Pozostałe rezerwy krótkoterminowe	292		292
Krótkoterminowe rozliczenia międzyokresowe	1 461	387	1 848
Zobowiązania związane z aktywami trwałymi przeznaczonymi do sprzedaży	-		-
Zobowiązania krótkoterminowe	50 114	998	51 112
Zobowiązania razem	103 910	2 745	106 655
Pasywa razem	159 788	3 501	163 289

SKONSOLIDOWANE SPRAWOZDANIE Z WYNIKU

<i>Działalność kontynuowana</i>	od 01.10 do 31.12.2015		
	Przed	Korekty	Po
Przychody ze sprzedaży	31 070		31 070
Przychody ze sprzedaży produktów i usług	27 347		27 347
Przychody ze sprzedaży towarów i materiałów	3 723		3 723
Koszt własny sprzedaży	26 158	75	26 233
Koszt sprzedanych produktów i usług	22 711	75	22 786
Koszt sprzedanych towarów i materiałów	3 447		3 447
Zysk (strata) brutto ze sprzedaży	4 912	-75	4 837
Koszty sprzedaży	1 186		1 186
Koszty ogólnego zarządu	3 461	-776	2 685
Pozostałe przychody operacyjne	711	64	775
Pozostałe koszty operacyjne	198		198
Zysk (strata) ze sprzedaży jednostek zależnych (+/-)	-		-
Zysk (strata) z działalności operacyjnej	778	765	1 543
Przychody finansowe	-		-
Koszty finansowe	687	9	696
Udział w zysku (stracie) jednostek wycenianych metodą praw własności (+/-)	-		-
Zysk (strata) przed opodatkowaniem	91	756	847
Podatek dochodowy	223		223
Zysk (strata) netto z działalności kontynuowanej	(132)	756	624
<i>Działalność zaniechana</i>			
Zysk (strata) netto z działalności zaniechanej	-		-
Zysk (strata) netto	(132)	756	624
Zysk (strata) netto przypadający:			
- akcjonariuszom podmiotu dominującego	(132)	756	624
- podmiotom niekontrolującym	-		-

GRUPA KAPITAŁOWA SUWARY

**SKRÓCONE KWARTALNE
SKONSOLIDOWANE SPRAWOZDANIE FINANSOWE**

ZA OKRES OD 1 PAŹDZIERNIKA 2015 ROKU DO 31 GRUDNIA 2015 ROKU

ZAWIERAJĄCE

**SKRÓCONE KWARTALNE
JEDNOSTKOWE SPRAWOZDANIE FINANSOWE SUWARY S.A.**

ZA OKRES OD 1 PAŹDZIERNIKA 2015 ROKU DO 31 GRUDNIA 2015 ROKU

Nazwa grupy kapitałowej:	Grupa kapitałowa SUWARY		
Okres objęty sprawozdaniem finansowym:	01.10.2015 – 31.12.2015	Waluta sprawozdawcza:	złoty polski (PLN)
Poziom zaokrąglenia:	wszystkie kwoty wyrażone są w tysiącach złotych polskich (o ile nie wskazano inaczej)		

SPIS TREŚCI

WSTĘP DO SKRÓCONEGO KWARTALNEGO SKONSOLIDOWANEGO SPRAWOZDANIA FINANSOWEGO ..	1
SKONSOLIDOWANE SPRAWOZDANIE Z SYTUACJI FINANSOWEJ	1
SKONSOLIDOWANE SPRAWOZDANIE Z WYNIKU.....	3
SKONSOLIDOWANE SPRAWOZDANIE Z CAŁKOWITYCH DOCHODÓW	4
SKONSOLIDOWANE SPRAWOZDANIE ZE ZMIAN W KAPITALE WŁASNYM	5
SKONSOLIDOWANE SPRAWOZDANIE Z PRZEPŁYWÓW PIENIĘŻNYCH	8
SPRAWOZDANIE Z SYTUACJI FINANSOWEJ SUWARY S.A.	10
SPRAWOZDANIE Z WYNIKU SUWARY S.A.....	12
SPRAWOZDANIE Z CAŁKOWITYCH DOCHODÓW SUWARY S.A.....	13
SPRAWOZDANIE ZE ZMIAN W KAPITALE WŁASNYM SUWARY S.A.	14
SPRAWOZDANIE Z PRZEPŁYWÓW PIENIĘŻNYCH SUWARY S.A.	17
DODATKOWE INFORMACJE I OBJAŚNIENIA DO SKRÓCONEGO KWARTALNEGO SKONSOLIDOWANEGO SPRAWOZDANIA FINANSOWEGO	19
1. Informacje ogólne.....	19
2. Podstawa sporządzenia oraz zasady rachunkowości	19
3. Znaczące zdarzenia i transakcje	26
4. Sezonowość działalności	29
5. Zysk na akcję	29
6. Segmenty operacyjne.....	29
7. Połączenia jednostek gospodarczych	31
8. Wartość firmy	31
9. Wartości niematerialne.....	32
10. Rzeczowe aktywa trwałe	33
11. Wartość godziwa instrumentów finansowych	35
12. Odpisy aktualizujące wartość aktywów	35
13. Kapitał podstawowy.....	36
14. Programy płatności akcjami	36
15. Dywidendy.....	36
16. Emisja i wykup papierów dłużnych	36
17. Rezerwy	37
18. Zobowiązania warunkowe	38
19. Działalność zaniechana.....	39
20. Transakcje z jednostkami powiązаныmi	39
21. Zdarzenia po dniu bilansowym.....	40
22. Inne znaczące zmiany aktywów, zobowiązań, przychodów i kosztów.....	41
23. Inne informacje wymagane przepisami (wybrane dane finansowe przeliczone na euro)	41
24. Zatwierdzenie do publikacji	43

Nazwa grupy kapitałowej:	Grupa kapitałowa SUWARY		
Okres objęty sprawozdaniem finansowym:	01.10.2015 – 31.12.2015	Waluta sprawozdawcza:	złoty polski (PLN)
Poziom zaokrąglenia:	wszystkie kwoty wyrażone są w tysiącach złotych polskich (o ile nie wskazano inaczej)		

WSTĘP DO SKRÓCONEGO KWARTALNEGO SKONSOLIDOWANEGO SPRAWOZDANIA FINANSOWEGO

Suwary Grupa w załączeniu przedstawia korektę kwartalnego skonsolidowanego sprawozdania finansowego sporządzonego na dzień 31.12.2015 roku.

Przyczyną sporządzenia korekty sprawozdania jest zmiana wartości Aktywów i Pasywów Zakładu Produkcyjnego w Bydgoszczy przejętego przez Suwary S.A. w formie zorganizowanej części przedsiębiorstwa na dzień 30.10.2015 roku. Szczegółowe dane dotyczące korekty są prezentowane w nocie 2,5.

Jednocześnie Suwary Grupa informuje, że w niniejszym skróconym kwartalnym sprawozdaniu finansowym wartość zorganizowanej części przedsiębiorstwa jest prezentowana w wartości księgowej, wynikającej z ksiąg rachunkowych, na dzień przejęcia.

Suwary Grupa dokona wyceny do wartości godziwej wszystkich składników aktywów i pasywów przejętych w postaci zorganizowanej części przedsiębiorstwa do końca roku obrotowego 2015/2016 i ujmie skutki tej wyceny najpóźniej w sprawozdaniu rocznym kończącym się 30.09.2015 roku.

Suwary przejęły zorganizowaną część przedsiębiorstwa w postaci Zakładu Produkcyjnego w Bydgoszczy, będącego własnością spółki Onico Trade Mark Sp. z o.o. w związku z zawarciem umowy pożyczki ze spółką Onico Trade Mark Sp. z o.o. na kwotę 44 840 tys. PLN.

W związku z powyższym dane finansowe za okresy kwartalne prezentowane w niniejszym kwartalnym sprawozdaniu finansowym skonsolidowanym nie są porównywalne.

Przedstawione w niniejszym sprawozdaniu dane finansowe prezentowane są dla okresów:

- bieżącego: od 01.10.2015 r. do 31.12.2015 r.
- pierwszego kwartału poprzedniego okresu obrotowego: od 01.10.2014 r. do 31.12.2014 r.
- oraz poprzedniego pełnego okresu obrotowego: od 01.10.2014 r. do 30.09.2015 r.

SKONSOLIDOWANE SPRAWOZDANIE Z SYTUACJI FINANSOWEJ

AKTYWA	31.12.2015	31.12.2014	30.09.2015
Aktywa trwałe			
Wartość firmy	37 274	8 780	8 780
Wartości niematerialne	123	151	172
Rzeczowe aktywa trwałe	74 016	59 885	60 945
Nieruchomości inwestycyjne	-	-	-
Inwestycje w jednostkach zależnych	-	-	-
Inwestycje w jednostkach stowarzyszonych	-	-	-
Należności i pożyczki	-	-	-
Pochodne instrumenty finansowe	-	-	-
Pozostałe długoterminowe aktywa finansowe	-	-	-
Długoterminowe rozliczenia międzyokresowe	57	20	62
Aktywa z tytułu odroczonego podatku dochodowego	1 570	2 451	1 797
Aktywa trwałe	113 040	71 287	71 756
Aktywa obrotowe			
Zapasy	18 023	14 271	11 957
Należności z tytułu dostaw i usług oraz pozostałe należności	29 927	30 093	26 425
Należności z tytułu bieżącego podatku dochodowego	347	197	294
Pożyczki	-	-	-
Pochodne instrumenty finansowe	-	-	-
Pozostałe krótkoterminowe aktywa finansowe	-	-	-
Krótkoterminowe rozliczenia międzyokresowe	182	334	518
Środki pieniężne i ich ekwiwalenty	1 770	2 755	622
Aktywa trwałe zaklasyfikowane jako przeznaczone do sprzedaży	-	-	-
Aktywa obrotowe	50 249	47 650	39 816
Aktywa razem	163 289	118 937	111 572

Nazwa grupy kapitałowej:	Grupa kapitałowa SUWARY		
Okres objęty sprawozdaniem finansowym:	01.10.2015 – 31.12.2015	Waluta sprawozdawcza:	złoty polski (PLN)
Poziom zaokrąglenia:	wszystkie kwoty wyrażone są w tysiącach złotych polskich (o ile nie wskazano inaczej)		

SKONSOLIDOWANE SPRAWOZDANIE Z SYTUACJI FINANSOWEJ (CD.)

PASYWA	31.12.2015	31.12.2014	30.09.2015
Kapitał własny			
<i>Kapitał własny przypadający akcjonariuszom jednostki dominującej:</i>			
Kapitał podstawowy	9 230	9 230	9 230
Akcje własne (-)	-	-	-
Kapitał ze sprzedaży akcji powyżej ich wartości nominalnej	5 718	5 718	5 718
Pozostałe kapitały	(4 393)	(4 393)	(4 393)
Zyski zatrzymane:	46 079	45 187	45 455
- zysk (strata) z lat ubiegłych	45 455	45 953	45 953
- zysk (strata) netto przypadający akcjonariuszom jednostki dominującej	624	(766)	(498)
Kapitał własny przypadający akcjonariuszom jednostki dominującej	56 634	55 742	56 010
Udziały niedające kontroli	-	-	-
Kapitał własny	56 634	55 742	56 010
Zobowiązania			
Zobowiązania długoterminowe			
Kredyty, pożyczki, inne instrumenty dłużne	47 278	11 936	9 422
Leasing finansowy	2 159	37	602
Pochodne instrumenty finansowe	-	-	-
Pozostałe zobowiązania	-	151	-
Rezerwa z tytułu odroczonego podatku dochodowego	2 404	2 436	2 441
Zobowiązania i rezerwy z tytułu świadczeń pracowniczych	298	216	203
Pozostałe rezerwy długoterminowe	-	-	-
Długoterminowe rozliczenia międzyokresowe	3 404	4 313	3 389
Zobowiązania długoterminowe	55 543	19 089	16 057
Zobowiązania krótkoterminowe			
Zobowiązania z tytułu dostaw i usług oraz pozostałe zobowiązania	20 175	24 438	23 032
Zobowiązania z tytułu bieżącego podatku dochodowego	-	-	-
Kredyty, pożyczki, inne instrumenty dłużne	25 582	16 345	13 019
Leasing finansowy	818	145	303
Pochodne instrumenty finansowe	-	-	-
Zobowiązania i rezerwy z tytułu świadczeń pracowniczych	2 397	1 268	1 601
Pozostałe rezerwy krótkoterminowe	292	574	299
Krótkoterminowe rozliczenia międzyokresowe	1 848	1 336	1 251
Zobowiązania związane z aktywami trwałymi przeznaczonymi do sprzedaży	-	-	-
Zobowiązania krótkoterminowe	51 112	44 106	39 505
Zobowiązania razem	106 655	63 195	55 562
Pasywa razem	163 289	118 937	111 572

Nazwa grupy kapitałowej:	Grupa kapitałowa SUWARY		
Okres objęty sprawozdaniem finansowym:	01.10.2015 – 31.12.2015	Waluta sprawozdawcza:	złoty polski (PLN)
Poziom zaokrąglenia:	wszystkie kwoty wyrażone są w tysiącach złotych polskich (o ile nie wskazano inaczej)		

SKONSOLIDOWANE SPRAWOZDANIE Z WYNIKU

	od 01.10 do 31.12.2015	od 01.10.2014 do 31.12.2014	od 01.10.2014 do 30.09.2015
Działalność kontynuowana			
Przychody ze sprzedaży	31 070	22 619	104 606
Przychody ze sprzedaży produktów i usług	27 347	18 933	86 748
Przychody ze sprzedaży towarów i materiałów	3 723	3 686	17 858
Koszt własny sprzedaży	26 233	19 747	90 231
Koszt sprzedanych produktów i usług	22 786	16 326	74 165
Koszt sprzedanych towarów i materiałów	3 447	3 421	16 066
Zysk (strata) brutto ze sprzedaży	4 837	2 872	14 375
Koszty sprzedaży	1 186	960	4 131
Koszty ogólnego zarządu	2 685	2 132	8 654
Pozostałe przychody operacyjne	775	420	1 624
Pozostałe koszty operacyjne	198	165	1 297
Zysk (strata) ze sprzedaży jednostek zależnych (+/-)	-	-	-
Zysk (strata) z działalności operacyjnej	1 543	35	1 917
Przychody finansowe	-	79	117
Koszty finansowe	696	595	1 491
Udział w zysku (stracie) jednostek wycenianych metodą praw własności (+/-)	-	-	-
Zysk (strata) przed opodatkowaniem	847	(481)	543
Podatek dochodowy	223	285	1 041
Zysk (strata) netto z działalności kontynuowanej	624	(766)	(498)
Działalność zaniechana			
Zysk (strata) netto z działalności zaniechanej	-	-	-
Zysk (strata) netto	624	(766)	(498)
Zysk (strata) netto przypadający:			
- akcjonariuszom podmiotu dominującego	624	(766)	(498)
- podmiotom niekontrolującym	-	-	-

ZYSK (STRATA) NETTO NA JEDNĄ AKCJĘ ZWYKŁĄ (PLN)

	od 01.10 do 31.12.2015	od 01.10.2014 do 31.12.2014	od 01.10.2014 do 30.09.2015
<i>z działalności kontynuowanej</i>			
	PLN / akcję		
- podstawowy	0,14	(0,17)	(0,11)
- rozwodniony	0,14	(0,17)	(0,11)
<i>z działalności kontynuowanej i zaniechanej</i>			
- podstawowy	0,14	(0,17)	(0,11)
- rozwodniony	0,14	(0,17)	(0,11)

* zysk (strata) netto przypadający akcjonariuszom SUWARY S.A.

Nazwa grupy kapitałowej:	Grupa kapitałowa SUWARY		
Okres objęty sprawozdaniem finansowym:	01.10.2015 – 31.12.2015	Waluta sprawozdawcza:	złoty polski (PLN)
Poziom zaokrąglenia:	wszystkie kwoty wyrażone są w tysiącach złotych polskich (o ile nie wskazano inaczej)		

SKONSOLIDOWANE SPRAWOZDANIE Z CAŁKOWITYCH DOCHODÓW

	od 01.10 do 31.12.2015	od 01.10.2014 do 31.12.2014	od 01.10.2014 do 30.09.2015
Zysk (strata) netto	624	(766)	(498)
Inne całkowite dochody			
Pozycje nie przenoszone do wyniku finansowego	-	-	-
Przeszacowanie środków trwałych			
Pozycje przenoszone do wyniku finansowego	-	-	-
Aktywa finansowe dostępne do sprzedaży:			
- dochody (straty) ujęte w okresie w innych dochodach całkowitych	-	-	-
- kwoty przeniesione do wyniku finansowego			
Instrumenty zabezpieczające przepływy środków pieniężnych:			
- dochody (straty) ujęte w okresie w innych dochodach całkowitych	-	-	-
- kwoty przeniesione do wyniku finansowego			
- kwoty ujęte w wartości początkowej pozycji zabezpieczanych	-	-	-
Różnice kursowe z wyceny jednostek działających za granicą			
Różnice kursowe przeniesione do wyniku finansowego – sprzedaż jednostek zagranicznych	-	-	-
Udział w innych dochodach całkowitych jednostek wycenianych metodą praw własności	-	-	-
Podatek dochodowy odnoszący się do składników innych dochodów całkowitych		-	-
Inne całkowite dochody po opodatkowaniu	-		
Całkowite dochody	624	(766)	(498)
Całkowite dochody przypadające:			
- akcjonariuszom podmiotu dominującego	624	(766)	(498)
- podmiotom niekontrolującym	-		

	od 01.10 do 31.12.2015	od 01.10.2014 do 31.12.2014	od 01.10.2014 do 30.09.2015
EBITDA	3 287	1 632	8 701
Marża EBITDA	10,6%	7,22%	8,3%

EBITDA = zysk netto + podatek + koszty finansowe z tytułu odsetek + amortyzacja

Nazwa grupy kapitałowej:	Grupa kapitałowa SUWARY		
Okres objęty sprawozdaniem finansowym:	01.10.2015 – 31.12.2015	Waluta sprawozdawcza:	złoty polski (PLN)
Poziom zaokrągleń:	wszystkie kwoty wyrażone są w tysiącach złotych polskich (o ile nie wskazano inaczej)		

SKONSOLIDOWANE SPRAWOZDANIE ZE ZMIAN W KAPITALE WŁASNYM

	Kapitał przypadający akcjonariuszom jednostki dominującej					Razem	Udziały niedające kontroli	Kapitał własny razem
	Kapitał podstawowy	Akcje własne (-)	Kapitał ze sprzedaży akcji powyżej ich wart. nominalnej	Pozostałe kapitały	Zyski zatrzymane			
Saldo na dzień 01.10.2015 roku	9 230		5 718	(4 393)	45 455	56 010		56 010
Zmiany zasad (polityki) rachunkowości						-		-
Korekta błęd podstawowego						-		-
Saldo po zmianach	9 230	-	5 718	(4 393)	45 455	56 010	-	56 010
Zmiany w kapitale własnym w okresie od 01.10 do 31.12.2015 roku								
Emisja akcji						-		-
Emisja akcji w związku z realizacją opcji (program płatności akcjami)						-		-
Wycena opcji (program płatności akcjami)						-		-
Zmiana struktury grupy kapitałowej (transakcje z podmiotami niekontrolującymi)				-		-		-
Dywidendy						-		-
Przekazanie wyniku finansowego na kapitał						-		-
Razem transakcje z właścicielami	-	-	-	-	-	-	-	-
Zysk netto za okres od 01.10 do 31.12.2015 roku					624	624		624
Inne całkowite dochody po opodatkowaniu za okres od 01.10 do 31.12.2015 roku						-		-
Razem całkowite dochody	-	-	-	-	624	624	-	624
Przeniesienie do zysków zatrzymanych (sprzedaż przeszacowanych środków trwałych)						-		-
Saldo na dzień 31.12.2015 roku	9 230	-	5 718	(4 393)	46 079	56 634	-	56 634

Nazwa grupy kapitałowej:	Grupa kapitałowa SUWARY		
Okres objęty sprawozdaniem finansowym:	01.10.2015 – 31.12.2015	Waluta sprawozdawcza:	złoty polski (PLN)
Poziom zaokrągleń:	wszystkie kwoty wyrażone są w tysiącach złotych polskich (o ile nie wskazano inaczej)		

SKONSOLIDOWANE SPRAWOZDANIE ZE ZMIAN W KAPITALE WŁASNYM (CD.)

	Kapitał przypadający akcjonariuszom jednostki dominującej					Razem	Udziały niedające kontroli	Kapitał własny razem
	Kapitał podstawowy	Akcje własne (-)	Kapitał ze sprzedaży akcji powyżej ich wart. nominalnej	Pozostałe kapitały	Zyski zatrzymane			
Saldo na dzień 01.10.2014 roku	9 230		5 718	(4 393)	45 953	56 508		56 508
Zmiany zasad (polityki) rachunkowości						-		-
Korekta błędu podstawowego						-		-
Saldo po zmianach	9 230	-	5 718	(4 393)	45 953	56 508	-	56 508
Zmiany w kapitale własnym w okresie od 01.10.2014 do 31.12.2014 roku								
Emisja akcji								
Emisja akcji w związku z realizacją opcji (program płatności akcjami)								
Wycena opcji (program płatności akcjami)								
Zmiana struktury grupy kapitałowej (transakcje z podmiotami niekontrolującymi)								
Dywidendy								
Przekazanie wyniku finansowego na kapitał								
Razem transakcje z właścicielami	-	-	-	-	-	-	-	-
Zysk netto za okres od 01.10.2014 roku do 31.12.2014 roku					(766)	(766)		(766)
Inne całkowite dochody po opodatkowaniu za okres od 01.10.2014 roku do 31.12.2014 roku						-		-
Razem całkowite dochody	-	-	-	-	(766)	(766)	-	(766)
Przeniesienie do zysków zatrzymanych (sprzedaż przeszacowanych środków trwałych)						-		-
Saldo na dzień 31.12.2014 roku	9 230	-	5 718	(4 393)	45 187	55 742	-	55 742

Nazwa grupy kapitałowej:	Grupa kapitałowa SUWARY		
Okres objęty sprawozdaniem finansowym:	01.10.2015 – 31.12.2015	Waluta sprawozdawcza:	złoty polski (PLN)
Poziom zaokrągleń:	wszystkie kwoty wyrażone są w tysiącach złotych polskich (o ile nie wskazano inaczej)		

SKONSOLIDOWANE SPRAWOZDANIE ZE ZMIAN W KAPITALE WŁASNYM (CD.)

	Kapitał przypadający akcjonariuszom jednostki dominującej					Razem	Udziały niedające kontroli	Kapitał własny razem
	Kapitał podstawowy	Akcje własne (-)	Kapitał ze sprzedaży akcji powyżej ich wart. nominalnej	Pozostałe kapitały	Zyski zatrzymane			
Saldo na dzień 01.10.2014 roku	9 230		5 718	(4 393)	45 953	56 508		56 508
Zmiany zasad (polityki) rachunkowości						-		-
Korekta błędu podstawowego						-		-
Saldo po zmianach	9 230	-	5 718	(4 393)	45 953	56 508	-	56 508
Zmiany w kapitale własnym w okresie od 01.10.2014 do 30.09.2015 roku								
Emisja akcji						-		-
Emisja akcji w związku z realizacją opcji (program płatności akcjami)						-		-
Wycena opcji (program płatności akcjami)						-		-
Zmiana struktury grupy kapitałowej (transakcje z podmiotami niekontrolującymi)				-		-		-
Dywidendy						-		-
Przekazanie wyniku finansowego na kapitał						-		-
Razem transakcje z właścicielami	-	-	-	-	-	-	-	-
Zysk netto za okres od 01.10.2014 roku do 30.09.2015 roku					(498)	(498)		(498)
Inne całkowite dochody po opodatkowaniu za okres od 01.10.2014 roku do 30.09.2015 roku						-		-
Razem całkowite dochody	-	-	-	-	(498)	(498)	-	(498)
Przeniesienie do zysków zatrzymanych (sprzedaż przeszacowanych środków trwałych)						-		-
Saldo na dzień 30.09.2015 roku	9 230	-	5 718	(4 393)	45 455	56 010	-	56 010

Nazwa grupy kapitałowej:	Grupa kapitałowa SUWARY		
Okres objęty sprawozdaniem finansowym:	01.10.2015 – 31.12.2015	Waluta sprawozdawcza:	złoty polski (PLN)
Poziom zaokrąglenia:	wszystkie kwoty wyrażone są w tysiącach złotych polskich (o ile nie wskazano inaczej)		

SKONSOLIDOWANE SPRAWOZDANIE Z PRZEPLÝWÓW PIENIĘŻNYCH

	od 01.10 do 31.12.2015	od 01.10.2014 do 31.12.2014	od 01.10.2014 do 30.09.2015
Przepływy środków pieniężnych z działalności operacyjnej			
Zysk (strata) przed opodatkowaniem	847	(481)	543
Korekty:			
Amortyzacja i odpisy aktualizujące rzeczowe aktywa trwałe	2 140	1 790	7 055
Amortyzacja i odpisy aktualizujące wartości niematerialne	53	28	115
Zmiana wartości godziwej nieruchomości inwestycyjnych	-	-	-
Zmiana wartości godziwej aktywów (zobowiązań) finans. wycenianych przez rachunek zysków i strat	-	-	-
Instrumenty zabezpieczające przepływy środków pieniężnych przeniesione z kapitału	-	-	-
Odpisy aktualizujące z tytułu utraty wartości aktywów finansowych	-	-	-
Zysk (strata) ze sprzedaży niefinansowych aktywów trwałych	87	-	(50)
Zysk (strata) ze sprzedaży aktywów finansowych (innych niż instrumenty pochodne)	-	-	-
Zyski (straty) z tytułu różnic kursowych	-	-	-
Koszty odsetek	266	471	1 056
Przychody z odsetek i dywidend	-	-	(19)
Koszt płatności w formie akcji (programy motywacyjne)	-	-	-
Udział w zyskach (stratach) jednostek stowarzyszonych	-	-	-
Inne korekty	-	-	777
Korekty razem	2 546	2 289	8 934
Zmiana stanu zapasów	(6 058)	(818)	1 487
Zmiana stanu należności	(3 639)	(4 875)	(3 764)
Zmiana stanu zobowiązań	2 117	6 308	7 898
Zmiana stanu rezerw i rozliczeń międzyokresowych	914	(349)	(1 605)
Zmiana stanu z tytułu umów budowlanych	-	-	-
Zmiany w kapitale obrotowym	(6 666)	266	4 016
Wpływy (wydatki) z rozliczenia instrumentów pochodnych	-	-	-
Zapłacone odsetki z działalności operacyjnej	-	-	-
Zapłacony podatek dochodowy	42	31	147
Środki pieniężne netto z działalności operacyjnej	(3 231)	2 105	13 640

Nazwa grupy kapitałowej:	Grupa kapitałowa SUWARY		
Okres objęty sprawozdaniem finansowym:	01.10.2015 – 31.12.2015	Waluta sprawozdawcza:	złoty polski (PLN)
Poziom zaokrąglenia:	wszystkie kwoty wyrażone są w tysiącach złotych polskich (o ile nie wskazano inaczej)		

SKONSOLIDOWANE SPRAWOZDANIE Z PRZEPŁYWÓW PIENIĘŻNYCH (CD.)

	od 01.10 do 31.12.2015	od 01.10.2014 do 31.12.2014	od 01.10.2014 do 30.09.2015
Przepływy środków pieniężnych z działalności inwestycyjnej			
Wydatki na nabycie wartości niematerialnych	-	-	-
Wpływy ze sprzedaży wartości niematerialnych	-	-	-
Wydatki na nabycie rzeczowych aktywów trwałych	(1 346)	(1 038)	(7 450)
Wpływy ze sprzedaży rzeczowych aktywów trwałych	118	-	332
Wydatki na nabycie nieruchomości inwestycyjnych	-	-	-
Wpływy ze sprzedaży nieruchomości inwestycyjnych	-	-	-
Wydatki netto na nabycie jednostek zależnych	-	-	(718)
Wpływy netto ze sprzedaży jednostek zależnych	-	-	-
Otrzymane spłaty pożyczek udzielonych	-	-	-
Pożyczki udzielone	-	(9)	-
Wydatki na nabycie pozostałych aktywów finansowych	-	-	-
Wpływy ze sprzedaży pozostałych aktywów finansowych	-	-	-
Wpływy- aktywa finansowe -ZCP	865	-	-
Otrzymane odsetki	-	-	19
Otrzymane dywidendy	-	-	-
Środki pieniężne netto z działalności inwestycyjnej	(363)	(1 047)	(7 817)
Przepływy środków pieniężnych z działalności finansowej			
Wpływy netto z tytułu emisji akcji	-	-	-
Nabycie akcji własnych	-	-	-
Transakcje z podmiotami niekontrolującymi bez utraty kontroli	-	-	-
Wpływy z tytułu emisji dłużnych papierów wartościowych	-	-	-
Wykup dłużnych papierów wartościowych	-	-	-
Wpływy z tytułu zaciągnięcia kredytów i pożyczek	6 672	880	687
Spłaty kredytów i pożyczek	(1 438)	(3 106)	(8 734)
Spłata zobowiązań z tytułu leasingu finansowego	(245)	(59)	(443)
Odsetki zapłacone	(247)	(295)	(988)
Dywidendy wypłacone	-	-	-
Środki pieniężne netto z działalności finansowej	4 742	(2 580)	(9 478)
Zmiana netto stanu środków pieniężnych i ich ekwiwalentów	1 148	(1 522)	(3 655)
Środki pieniężne i ich ekwiwalenty na początek okresu	622	4 277	4 277
Zmiana stanu z tytułu różnic kursowych	-	-	-
Środki pieniężne i ich ekwiwalenty na koniec okresu	1 770	2 755	622

Nazwa grupy kapitałowej:	Grupa kapitałowa SUWARY		
Okres objęty sprawozdaniem finansowym:	01.10.2015 – 31.12.2015	Waluta sprawozdawcza:	złoty polski (PLN)
Poziom zaokrąglenia:	wszystkie kwoty wyrażone są w tysiącach złotych polskich (o ile nie wskazano inaczej)		

SPRAWOZDANIE Z SYTUACJI FINANSOWEJ SUWARY S.A.

AKTYWA	31.12.2015	31.12.2014	30.09.2015
Aktywa trwałe			
Wartość firmy	28 494	-	-
Wartości niematerialne	87	35	115
Rzeczowe aktywa trwałe	33 360	22 292	20 047
Nieruchomości inwestycyjne	-	-	-
Inwestycje w jednostkach zależnych	63 663	60 797	63 663
Inwestycje w jednostkach stowarzyszonych	-	-	-
Należności i pożyczki	-	-	-
Pochodne instrumenty finansowe	-	-	-
Pozostałe długoterminowe aktywa finansowe	-	-	-
Długoterminowe rozliczenia międzyokresowe	57	20	62
Aktywa z tytułu odroczonego podatku dochodowego	267	281	297
Aktywa trwałe	125 928	83 425	84 184
Aktywa obrotowe			
Zapasy	11 671	8 258	7 743
Należności z tytułu dostaw i usług oraz pozostałe należności	18 381	10 154	10 795
Należności z tytułu bieżącego podatku dochodowego	313	197	271
Pożyczki	-	-	-
Pochodne instrumenty finansowe	-	-	-
Pozostałe krótkoterminowe aktywa finansowe	-	-	-
Krótkoterminowe rozliczenia międzyokresowe	124	264	307
Środki pieniężne i ich ekwiwalenty	475	273	168
Aktywa trwałe zaklasyfikowane jako przeznaczone do sprzedaży	-	-	-
Aktywa obrotowe	30 964	19 146	19 284
Aktywa razem	156 892	102 571	103 468

Nazwa grupy kapitałowej:	Grupa kapitałowa SUWARY		
Okres objęty sprawozdaniem finansowym:	01.10.2015 – 31.12.2015	Waluta sprawozdawcza:	złoty polski (PLN)
Poziom zaokrąglenia:	wszystkie kwoty wyrażone są w tysiącach złotych polskich (o ile nie wskazano inaczej)		

SPRAWOZDANIE Z SYTUACJI FINANSOWEJ SUWARY S.A. (CD.)

PASYWA	31.12.2015	31.12.2014	30.09.2015
Kapitał własny			
<i>Kapitał własny przypadający akcjonariuszom jednostki dominującej:</i>			
Kapitał podstawowy	9 230	9 230	9 230
Akcje własne (-)	-	-	-
Kapitał ze sprzedaży akcji powyżej ich wartości nominalnej	5 718	5 718	5 718
Pozostałe kapitały	1 905	1 905	1 905
Zyski zatrzymane:	40 363	39 220	39 898
- zysk (strata) z lat ubiegłych	40 319	40 445	40 445
- zysk (strata) netto przypadający akcjonariuszom jednostki dominującej	44	(1 225)	(126)
Kapitał własny przypadający akcjonariuszom jednostki dominującej	57 216	56 073	57 172
Udziały niedające kontroli	-	-	-
Kapitał własny	57 216	56 073	57 172
Zobowiązania			
Zobowiązania długoterminowe			
Kredyty, pożyczki, inne instrumenty dłużne	44 231	11 936	9 422
Leasing finansowy	1 443	37	23
Pochodne instrumenty finansowe	-	-	-
Pozostałe zobowiązania	-	-	-
Rezerwa z tytułu odroczonego podatku dochodowego	1 181	1 173	1 199
Zobowiązania i rezerwy z tytułu świadczeń pracowniczych	256	179	161
Pozostałe rezerwy długoterminowe	-	-	-
Długoterminowe rozliczenia międzyokresowe	3 229	3 886	3 152
Zobowiązania długoterminowe	50 340	17 211	13 957
Zobowiązania krótkoterminowe			
Zobowiązania z tytułu dostaw i usług oraz pozostałe zobowiązania	20 146	10 421	15 453
Zobowiązania z tytułu bieżącego podatku dochodowego	-	-	-
Kredyty, pożyczki, inne instrumenty dłużne	25 130	16 740	14 591
Leasing finansowy	532	29	63
Pochodne instrumenty finansowe	-	-	-
Zobowiązania i rezerwy z tytułu świadczeń pracowniczych	1 879	940	1 180
Pozostałe rezerwy krótkoterminowe	54	74	54
Krótkoterminowe rozliczenia międzyokresowe	1 595	1 083	998
Zobowiązania związane z aktywami trwałymi przeznaczonymi do sprzedaży	-	-	-
Zobowiązania krótkoterminowe	49 336	29 287	32 339
Zobowiązania razem	99 676	46 498	46 296
Pasywa razem	156 892	102 571	103 468

Nazwa grupy kapitałowej:	Grupa kapitałowa SUWARY		
Okres objęty sprawozdaniem finansowym:	01.10.2015 – 31.12.2015	Waluta sprawozdawcza:	złoty polski (PLN)
Poziom zaokrąglenia:	wszystkie kwoty wyrażone są w tysiącach złotych polskich (o ile nie wskazano inaczej)		

SPRAWOZDANIE Z WYNIKU SUWARY S.A.

	od 01.10 do 31.12.2015	od 01.10.2014 do 31.12.2014	od 01.10.2014 do 30.09.2015
Działalność kontynuowana			
Przychody ze sprzedaży	19 170	14 840	61 271
Przychody ze sprzedaży produktów i usług	16 142	10 794	46 303
Przychody ze sprzedaży towarów i materiałów	3 028	4 046	14 968
Koszt własny sprzedaży	16 500	13 398	53 456
Koszt sprzedanych produktów i usług	13 626	9 557	39 421
Koszt sprzedanych towarów i materiałów	2 874	3 841	13 803
Zysk (strata) brutto ze sprzedaży	2 670	1 442	8 047
Koszty sprzedaży	1 122	1 037	4 273
Koszty ogólnego zarządu	1 716	1 360	6 181
Pozostałe przychody operacyjne	540	282	1 493
Pozostałe koszty operacyjne	177	153	394
Zysk (strata) ze sprzedaży jednostek zależnych (+/-)	-	-	-
Zysk (strata) z działalności operacyjnej	195	(826)	(1 308)
Przychody finansowe	500	-	2 544
Koszty finansowe	640	399	1 352
Udział w zysku (stracie) jednostek wycenianych metodą praw własności (+/-)	-	-	-
Zysk (strata) przed opodatkowaniem	55	(1 225)	(116)
Podatek dochodowy	11	-	10
Zysk (strata) netto z działalności kontynuowanej	44	(1 225)	(126)
Działalność zaniechana			
Zysk (strata) netto z działalności zaniechanej	-	-	-
Zysk (strata) netto	44	(1 225)	(126)
Zysk (strata) netto przypadający:			
- akcjonariuszom podmiotu dominującego	44	(1 225)	(126)
- podmiotom niekontrolującym		-	-

Nazwa grupy kapitałowej:	Grupa kapitałowa SUWARY		
Okres objęty sprawozdaniem finansowym:	01.10.2015 – 31.12.2015	Waluta sprawozdawcza:	złoty polski (PLN)
Poziom zaokrąglenia:	wszystkie kwoty wyrażone są w tysiącach złotych polskich (o ile nie wskazano inaczej)		

SPRAWOZDANIE Z CAŁKOWITYCH DOCHODÓW SUWARY S.A.

	od 01.10 do 31.12.2015	od 01.10.2014 do 31.12.2014	od 01.10.2014 do 30.09.2015
Zysk (strata) netto	44	(1 225)	(126)
Inne całkowite dochody			
Pozycje nie przenoszone do wyniku finansowego	-	-	-
Przeszacowanie środków trwałych			
Pozycje przenoszone do wyniku finansowego	-	-	-
Aktywa finansowe dostępne do sprzedaży:			
- dochody (straty) ujęte w okresie w innych dochodach całkowitych	-	-	-
- kwoty przeniesione do wyniku finansowego			
Instrumenty zabezpieczające przepływy środków pieniężnych:			
- dochody (straty) ujęte w okresie w innych dochodach całkowitych	-	-	-
- kwoty przeniesione do wyniku finansowego			
- kwoty ujęte w wartości początkowej pozycji zabezpieczanych	-	-	-
Różnice kursowe z wyceny jednostek działających za granicą			
Różnice kursowe przeniesione do wyniku finansowego – sprzedaż jednostek zagranicznych	-	-	-
Udział w innych dochodach całkowitych jednostek wycenianych metodą praw własności	-	-	-
Podatek dochodowy odnoszący się do składników innych dochodów całkowitych	-	-	-
Inne całkowite dochody po opodatkowaniu	-		
Całkowite dochody	44	(1 225)	(126)
Całkowite dochody przypadające:		-	
- akcjonariuszom podmiotu dominującego	44	(1 225)	(126)
- podmiotom niekontrolującym			

Nazwa grupy kapitałowej:	Grupa kapitałowa SUWARY		
Okres objęty sprawozdaniem finansowym:	01.10.2015 – 31.12.2015	Waluta sprawozdawcza:	złoty polski (PLN)
Poziom zaokrągleń:	wszystkie kwoty wyrażone są w tysiącach złotych polskich (o ile nie wskazano inaczej)		

SPRAWOZDANIE ZE ZMIAN W KAPITALE WŁASNYM SUWARY S.A.

	Kapitał przypadający akcjonariuszom jednostki dominującej					Razem	Udziały niedające kontroli	Kapitał własny razem
	Kapitał podstawowy	Akcje własne (-)	Kapitał ze sprzedaży akcji powyżej ich wart. nominalnej	Pozostałe kapitały	Zyski zatrzymane			
Saldo na dzień 01.10.2015 roku	9 230		5 718	1 905	40 319	57 172		57 172
Zmiany zasad (polityki) rachunkowości						-		-
Korekta błędu podstawowego						-		-
Saldo po zmianach	9 230	-	5 718	1 905	40 319	57 172		57 172
Zmiany w kapitale własnym w okresie od 01.10 do 31.12.2015 roku								
Emisja akcji						-		-
Emisja akcji w związku z realizacją opcji (program płatności akcjami)						-		-
Wycena opcji (program płatności akcjami)						-		-
Zmiana struktury grupy kapitałowej (transakcje z podmiotami niekontrolującymi)						-		-
Dywidendy						-		-
Przekazanie wyniku finansowego na kapitał						-		-
Razem transakcje z właścicielami	-	-	-	-	-	-		-
Zysk netto za okres od 01.10 do 31.12.2015 roku					44	44		44
Inne dochody całkowite po opodatkowaniu za okres od 01.10 do 31.12.2015 roku						-		-
Razem całkowite dochody	-	-	-	-	44	44		44
Przeniesienie do zysków zatrzymanych (sprzedaż przeszacowanych środków trwałych)						-		-
Saldo na dzień 31.12.2015 roku	9 230	-	5 718	1 905	40 363	57 216		57 216

Nazwa grupy kapitałowej:	Grupa kapitałowa SUWARY		
Okres objęty sprawozdaniem finansowym:	01.10.2015 – 31.12.2015	Waluta sprawozdawcza:	złoty polski (PLN)
Poziom zaokrągleń:	wszystkie kwoty wyrażone są w tysiącach złotych polskich (o ile nie wskazano inaczej)		

SPRAWOZDANIE ZE ZMIAN W KAPITALE WŁASNYM SUWARY S.A. (CD.)

	Kapitał przypadający akcjonariuszom jednostki dominującej						Udziały niedające kontroli	Kapitał własny razem
	Kapitał podstawowy	Akcje własne (-)	Kapitał ze sprzedaży akcji powyżej ich wart. nominalnej	Pozostałe kapitały	Zyski zatrzymane	Razem		
Saldo na dzień 01.10.2014 roku	9 230	-	5 718	1 905	40 445	57 298	-	57 298
Zmiany zasad (polityki) rachunkowości						-		-
Korekta błędu podstawowego						-		-
Saldo po zmianach	9 230	-	5 718	1 905	40 445	57 298	-	57 298
Zmiany w kapitale własnym w okresie od 01.10.2014 do 31.12.2014 roku								
Emisja akcji								
Emisja akcji w związku z realizacją opcji (program płatności akcjami)								
Wycena opcji (program płatności akcjami)								
Zmiana struktury grupy kapitałowej (transakcje z podmiotami niekontrolującymi)								
Dywidendy								
Przekazanie wyniku finansowego na kapitał								
Razem transakcje z właścicielami								
Zysk netto za okres od 01.10.2014 do 31.12.2014 roku					(1 225)	(1 225)		(1 225)
Inne dochody całkowite po opodatkowaniu za okres od 01.10.2014 do 31.12.2014 roku						-		-
Razem całkowite dochody	-	-	-	-	(1 225)	(1 225)	-	(1 225)
Przeniesienie do zysków zatrzymanych (sprzedaż przeszacowanych środków trwałych)						-		-
Saldo na dzień 31.12.2014 roku	9 230	-	5 718	1 905	39 220	56 073	-	56 073

Nazwa grupy kapitałowej:	Grupa kapitałowa SUWARY		
Okres objęty sprawozdaniem finansowym:	01.10.2015 – 31.12.2015	Waluta sprawozdawcza:	złoty polski (PLN)
Poziom zaokrągleń:	wszystkie kwoty wyrażone są w tysiącach złotych polskich (o ile nie wskazano inaczej)		

	Kapitał przypadający akcjonariuszom jednostki dominującej					Razem	Udziały niedające kontroli	Kapitał własny razem
	Kapitał podstawowy	Akcje własne (-)	Kapitał ze sprzedaży akcji powyżej ich wart. nominalnej	Pozostałe kapitały	Zyski zatrzymane			
Saldo na dzień 01.10.2014 roku	9 230		5 718	1 905	40 445	57 298		57 298
Zmiany zasad (polityki) rachunkowości						-		-
Korekta błędu podstawowego						-		-
Saldo po zmianach	9 230	-	5 718	1 905	40 445	57 298		57 298
Zmiany w kapitale własnym w okresie od 01.10.2014 roku do 30.09.2015 roku								
Emisja akcji						-		-
Emisja akcji w związku z realizacją opcji (program płatności akcjami)						-		-
Wycena opcji (program płatności akcjami)						-		-
Zmiana struktury grupy kapitałowej (transakcje z podmiotami niekontrolującymi)						-		-
Dywidendy						-		-
Przekazanie wyniku finansowego na kapitał						-		-
Razem transakcje z właścicielami	-	-	-	-	-	-		-
Zysk netto za okres od 01.10.2014 roku do 30.09.2015 roku					(126)	(126)		(126)
Inne całkowite dochody po opodatkowaniu za okres od 01.10.2014 roku do 30.09.2015 roku						-		-
Razem całkowite dochody	-	-	-	-	(126)	(126)		(126)
Przeniesienie do zysków zatrzymanych (sprzedaż przeszacowanych środków trwałych)						-		-
Saldo na dzień 30.09.2015 roku	9 230	-	5 718	1 905	40 319	57 172		57 172

Nazwa grupy kapitałowej:	Grupa kapitałowa SUWARY		
Okres objęty sprawozdaniem finansowym:	01.10.2015 – 31.12.2015	Waluta sprawozdawcza:	złoty polski (PLN)
Poziom zaokrąglenia:	wszystkie kwoty wyrażone są w tysiącach złotych polskich (o ile nie wskazano inaczej)		

SPRAWOZDANIE Z PRZEPŁYWÓW PIENIĘŻNYCH SUWARY S.A.

	od 01.10 do 31.12.2015	od 01.10.2014 do 31.12.2014	od 01.10.2014 do 30.09.2015
Przepływy środków pieniężnych z działalności operacyjnej			
Zysk (strata) przed opodatkowaniem	55	(1 225)	(116)
Korekty:			
Amortyzacja i odpisy aktualizujące rzeczowe aktywa trwałe	1 206	978	3 833
Amortyzacja i odpisy aktualizujące wartości niematerialne	32	7	30
Zmiana wartości godziwej nieruchomości inwestycyjnych	-	-	-
Zmiana wartości godziwej aktywów (zobowiązań) finans. wycenianych przez rachunek zysków i strat	-	-	-
Instrumenty zabezpieczające przepływy środków pieniężnych przeniesione z kapitału	-	-	-
Odpisy aktualizujące z tytułu utraty wartości aktywów finansowych	-	-	-
Zysk (strata) ze sprzedaży niefinansowych aktywów trwałych	87	-	-
Zysk (strata) ze sprzedaży aktywów finansowych (innych niż instrumenty pochodne)	-	-	-
Zyski (straty) z tytułu różnic kursowych	-	-	-
Koszty odsetek	235	268	938
Przychody z odsetek i dywidend	(500)	-	(2 544)
Koszt płatności w formie akcji (programy motywacyjne)	-	-	-
Udział w zyskach (stratach) jednostek stowarzyszonych	-	-	-
Inne korekty	-	-	12
Korekty razem	1 060	1 253	2 269
Zmiana stanu zapasów	(3 928)	(434)	81
Zmiana stanu należności	(7 670)	1 475	648
Zmiana stanu zobowiązań	9 517	(2 421)	2 759
Zmiana stanu rezerw i rozliczeń międzyokresowych	862	(362)	(1 071)
Zmiana stanu z tytułu umów budowlanych	-	-	-
Zmiany w kapitale obrotowym	(1 219)	(1 742)	2 417
Wpływy (wydatki) z rozliczenia instrumentów pochodnych	-	-	-
Zapłacone odsetki z działalności operacyjnej	-	-	-
Zapłacony podatek dochodowy	42	31	147
Środki pieniężne netto z działalności operacyjnej	(62)	(1 683)	4 717

Nazwa grupy kapitałowej:	Grupa kapitałowa SUWARY		
Okres objęty sprawozdaniem finansowym:	01.10.2015 – 31.12.2015	Waluta sprawozdawcza:	złoty polski (PLN)
Poziom zaokrąglenia:	wszystkie kwoty wyrażone są w tysiącach złotych polskich (o ile nie wskazano inaczej)		

SPRAWOZDANIE Z PRZEPIYWÓW PIENIĘŻNYCH SUWARY S.A. (CD.)

	od 01.10 do 31.12.2015	od 01.10.2014 do 31.12.2014	od 01.10.2014 do 30.09.2015
Przepływy środków pieniężnych z działalności inwestycyjnej			
Wydatki na nabycie wartości niematerialnych	-	-	-
Wpływy ze sprzedaży wartości niematerialnych	-	-	-
Wydatki na nabycie rzeczowych aktywów trwałych	(857)	13	(640)
Wpływy ze sprzedaży rzeczowych aktywów trwałych	-	-	-
Wydatki na nabycie nieruchomości inwestycyjnych	-	-	-
Wpływy ze sprzedaży nieruchomości inwestycyjnych	-	-	-
Wydatki netto na nabycie jednostek zależnych	-	1 629	(1 198)
Wpływy netto ze sprzedaży jednostek zależnych	-	-	-
Otrzymane spłaty pożyczek udzielonych	-	-	-
Pożyczki udzielone	-	-	-
Wydatki na nabycie pozostałych aktywów finansowych	-	-	-
Wpływy ze sprzedaży pozostałych aktywów finansowych	-	-	-
Wpływy – aktywa finansowe -ZCP	865	-	-
Otrzymane odsetki	-	-	19
Otrzymane dywidendy	500	-	2 328
Środki pieniężne netto z działalności inwestycyjnej	508	1 642	509
Przepływy środków pieniężnych z działalności finansowej			
Wpływy netto z tytułu emisji akcji	-	-	-
Nabycie akcji własnych	-	-	-
Transakcje z podmiotami niekontrolującymi bez utraty kontroli	-	-	-
Wpływy z tytułu emisji dłużnych papierów wartościowych	-	-	-
Wykup dłużnych papierów wartościowych	-	-	-
Wpływy z tytułu zaciągnięcia kredytów i pożyczek	1 600	2 180	3 287
Spłaty kredytów i pożyczek	(1 438)	(1 795)	(7 565)
Spłata zobowiązań z tytułu leasingu finansowego	(66)	(7)	(60)
Odsetki zapłacone	(235)	(268)	(924)
Dywidendy wypłacone	-	-	-
Środki pieniężne netto z działalności finansowej	(139)	110	(5 262)
Zmiana netto stanu środków pieniężnych i ich ekwiwalentów	307	69	(36)
Środki pieniężne i ich ekwiwalenty na początek okresu	168	204	204
Zmiana stanu z tytułu różnic kursowych	-	-	-
Środki pieniężne i ich ekwiwalenty na koniec okresu	475	273	168

Nazwa grupy kapitałowej:	Grupa kapitałowa SUWARY		
Okres objęty sprawozdaniem finansowym:	01.10.2015 – 31.12.2015	Waluta sprawozdawcza:	złoty polski (PLN)
Poziom zaokrąglenia:	wszystkie kwoty wyrażone są w tysiącach złotych polskich (o ile nie wskazano inaczej)		

DODATKOWE INFORMACJE I OBJAŚNIENIA DO SKRÓCONEGO KWARTALNEGO SKONSOLIDOWANEGO SPRAWOZDANIA FINANSOWEGO

1. Informacje ogólne

Jednostką dominującą Grupy Kapitałowej SUWARY (dalej zwana „Grupą Kapitałową”, „Grupą”) jest Suwary S.A. (dalej zwana „Spółką dominującą”). Grupa Kapitałowa wchodzi w skład innej Grupy Kapitałowej, dla której podmiotem dominującym najwyższego szczebla jest Wentworth Tech. Inc. Spółka dominująca została utworzona Aktem Notarialnym z dnia 29.06.1995. Spółka dominująca jest wpisana do rejestru przedsiębiorców Krajowego Rejestru Sądowego w Sądzie Rejonowym dla miasta Łódź – XX Wydział Gospodarczy pod numerem KRS 0000200472. Spółce dominującej nadano numer statystyczny REGON 471121807.

Siedziba Spółki dominującej mieści się przy ul. Piotra Skargi 45/47 w Pabianicach, 95-200. Siedziba Spółki dominującej jest jednocześnie podstawowym miejscem prowadzenia działalności przez Grupę Kapitałową.

Podstawowym przedmiotem działalności Spółki dominującej oraz jej spółek zależnych jest:

- produkcja opakowań z tworzyw sztucznych,
- produkcja detali z tworzyw sztucznych wykorzystywanych w przemyśle motoryzacyjnym, elektrotechnicznym, zabawkarskim, medycznym i opakowaniowym.
- produkcja form wtryskowych.
- produkcja opakowań z tworzyw sztucznych - kartusze
- produkcja pozostałych wyrobów z tworzyw sztucznych – ostrzegawczych znaków odbłaskowych,
- pozostała sprzedaż hurtowa wyspecjalizowana.

Szerszy opis działalności prowadzonej przez Grupę Kapitałową został przedstawiony w nocie nr 6 dotyczącej segmentów operacyjnych.

Niniejszym skróconym kwartalnym skonsolidowanym sprawozdaniem finansowym została objęta Spółka dominująca oraz następujące spółki zależne:

Nazwa spółki zależnej	Siedziba	Udział Grupy w kapitale:		
		31.12.2015	31.12.2014	30.09.2015
Kartpol Group Sp. z o.o.	Wołomin	100 %	98,2%	100 %
Suwary Tech Sp.z o.o.	Pabianice	100 %	100 %	100 %
Suwary Development Sp. z o.o.	Pabianice	100 %	100 %	100 %

Niniejsze skrócone kwartalne skonsolidowane sprawozdanie finansowe zostało zatwierdzone do publikacji przez Zarząd Spółki dominującej dnia 12.02.2016 r.

2. Podstawa sporządzenia oraz zasady rachunkowości

2.1. Podstawa sporządzenia

Niniejsze skrócone kwartalne skonsolidowane sprawozdanie finansowe Grupy Kapitałowej obejmuje okres 3 miesięcy zakończony 31.12.2015 roku oraz zostało sporządzone zgodnie z MSR 34 *Śródroczna sprawozdawczość finansowa*.

Dla pełniejszego zrozumienia sytuacji finansowej oraz majątkowej Grupy zamieszczono dane porównywalne za okres 12 m-cy roku obrotowego 2014/2015 od 01.10.2014 do 30.09.2015 roku, czyli dane za ostatni rok obrotowy kończący się w dniu 30 września 2015 roku oraz za okres pierwszego kwartału roku obrotowego 2014/2015, od 01.10.2015 do 31.12.2015 roku. Dane porównywalne obejmują skonsolidowany bilans, skonsolidowane sprawozdanie z całkowitych dochodów, skonsolidowane zestawienie zmian w kapitale własnym, skonsolidowany rachunek przepływów pieniężnych.

Skrócone kwartalne skonsolidowane sprawozdanie finansowe nie zawiera wszystkich informacji, które ujawniane są w rocznym skonsolidowanym sprawozdaniu finansowym sporządzonym zgodnie z MSSF. Niniejsze skrócone kwartalne skonsolidowane sprawozdanie finansowe należy czytać łącznie ze skonsolidowanym sprawozdaniem finansowym Grupy Kapitałowej za rok obrotowy 2014/2015

Nazwa grupy kapitałowej:	Grupa kapitałowa SUWARY		
Okres objęty sprawozdaniem finansowym:	01.10.2015 – 31.12.2015	Waluta sprawozdawcza:	złoty polski (PLN)
Poziom zaokrąglenie:	wszystkie kwoty wyrażone są w tysiącach złotych polskich (o ile nie wskazano inaczej)		

Walutą sprawozdawczą niniejszego skróconego kwartalnego skonsolidowanego sprawozdania finansowego jest złoty polski, a wszystkie kwoty wyrażone są w tysiącach złotych polskich (o ile nie wskazano inaczej).

Skrócone kwartalne skonsolidowane sprawozdanie finansowe zostało sporządzone przy założeniu kontynuowania działalności gospodarczej przez spółki Grupy w dającej się przewidzieć przyszłości. Na dzień zatwierdzenia niniejszego skróconego kwartalnego skonsolidowanego sprawozdania finansowego do publikacji nie istnieją okoliczności wskazujące na zagrożenie kontynuowania działalności przez spółki wchodzące w skład Grupy.

2.2. Zasady rachunkowości

Niniejsze kwartalne skrócone skonsolidowane sprawozdanie finansowe zostało sporządzone zgodnie z zasadami rachunkowości, które zostały zaprezentowane w ostatnim skonsolidowanym sprawozdaniu finansowym Grupy za rok zakończony 30 września 2015 roku.

Zmiany standardów lub interpretacji obowiązujące i zastosowane przez Spółkę od 1 października 2015 roku

- KIMSF 21 „Opłaty”. Nowa interpretacja wprowadza zasady określające moment ujęcia zobowiązań z tytułu opłat i podatków nakładanych przez organy państwowe w przypadkach innych niż podatek dochodowy uregulowany w MSR 12. Interpretacja jest uszczegółowieniem zasad nakreślonych przez MSR 37 „Rezerwy, zobowiązania warunkowe i aktywa warunkowe”. Data wejścia w życie wyznaczona przez Radę MSR to 1 stycznia 2014 roku.
- Zmiany do MSSF 3 „Połączenia jednostek gospodarczych”. Doprecyzowano, że wykluczone ze standardu są transakcje tworzenia wspólnych ustaleń umownych (joint arrangements) w sprawozdaniach tych wspólnych ustaleń umownych. Data wejścia w życie wyznaczona przez Radę MSR to 1 lipca 2014 roku.
- Zmiany do MSSF 13 „Ustalenie wartości godziwej”. Rada doprecyzowała zakres stosowania zwolnienia dotyczącego wyceny portfela aktywów i zobowiązań finansowych w kwocie netto. Data wejścia w życie wyznaczona przez Radę MSR to 1 lipca 2014 roku.
- Zmiany do MSR 40 „Nieruchomości inwestycyjne”. Rada doprecyzowała, że w przypadku nabycia nieruchomości inwestycyjnej należy również rozpatrzyć, czy jest to nabycie grupy aktywów czy połączenie przedsięwzięć zgodnie z zasadami określonymi w MSSF 3. Data wejścia w życie wyznaczona przez Radę MSR to 1 lipca 2014 roku.

Wyżej wymienione zmiany standardów oraz interpretacji, obowiązujące od 1 lipca 2014 roku, pozostają bez istotnego wpływu na sprawozdanie finansowe.

Standardy i interpretacje obowiązujące w wersji opublikowanej przez IASB, lecz nie zatwierdzone przez Unię Europejską, wykazywane są poniżej w punkcie dotyczącym standardów i interpretacji, które nie weszły w życie.

- MSSF 9 „Instrumenty finansowe”. Nowy standard dotyczący wyceny i ujmowania instrumentów finansowych, mający zastąpić obecny MSR 39. Zmiany wprowadzone przez standard w rachunkowości instrumentów finansowych obejmują przede wszystkim:
 - inne kategorie aktywów finansowych, od których uzależniona jest metoda wyceny aktywów; przydział aktywów do kategorii dokonywany jest w zależności od modelu biznesowego odnoszącego się do danego składnika aktywów,
 - nowe zasady rachunkowości zabezpieczeń odzwierciedlające w większym stopniu zarządzanie ryzykiem,
 - nowy model utraty wartości aktywów finansowych oparty na przewidywanych stratach i powodujący konieczność szybszego ujmowania kosztów w wyniku finansowym.
 Data wejścia w życie 1 stycznia 2018 roku lub później. Standard nie zaakceptowany przez Komisję Europejską.
- Zmiana w MSR 19 „Świadczenia pracownicze”. Zmiany polegają na doprecyzowaniu zasad postępowania w przypadku, gdy pracownicy wnoszą wpłaty na pokrycie kosztów programu określonych świadczeń. Data wejścia w życie 1 lutego 2015 roku lub później.

Nazwa grupy kapitałowej:	Grupa kapitałowa SUWARY		
Okres objęty sprawozdaniem finansowym:	01.10.2015 – 31.12.2015	Waluta sprawozdawcza:	złoty polski (PLN)
Poziom zaokrąglenia:	wszystkie kwoty wyrażone są w tysiącach złotych polskich (o ile nie wskazano inaczej)		

- Zmiany w MSSF 2. Rada doprecyzowała standard zmieniając lub wprowadzając nowe definicje następujących pojęć: warunek rynkowy, warunek świadczenia usług, warunek nabycia uprawnień, warunek związany z dokonaniem. Data wejścia w życie 1 lutego 2015 roku lub później.
- Zmiany w MSSF 3: Rada doprecyzowała zasady wyceny zapłaty warunkowej po dniu przejęcia, aby były zgodne z innymi standardami (przede wszystkim z MSSF 9 / MSR 39 oraz MSR 37). Data wejścia w życie 1 lutego 2015 roku lub później.
- Zmiany w MSSF 8: Rada nałożyła na jednostki dokonujące łączenia segmentów operacyjnych wymóg dodatkowych ujawnień dotyczących tych połączonych segmentów i cech gospodarczych, ze względu na które dokonano łączenia. Data wejścia w życie 1 lutego 2015 roku lub później.
- Zmiany w MSSF 8: standard po zmianie przewiduje, że wymóg ujawniania uzgodnienia sumy aktywów segmentów z aktywami wykazanymi w bilansie jest obowiązkowy tylko, gdy wartości aktywów są ujawniane w podziale na segmenty. Data wejścia w życie 1 lutego 2015 roku lub później.
- Zmiany w MSR 16 i MSR 38: Rada wprowadziła korektę zasady kalkulowania kwoty brutto i skumulowanego umorzenia środka trwałego (wartości niematerialnej) w przypadku stosowania modelu wartości przeszacowanej. Data wejścia w życie 1 lutego 2015 roku lub później.
- Zmiany w MSR 24: Definicja podmiotu powiązanego została poszerzona o jednostki świadczące usługi kluczowego personelu kierowniczego. Dodano też odpowiednie ujawnienia. Data wejścia w życie 1 lutego 2015 roku lub później.
- Nowy MSSF 14 „Regulatory Deferral Accounts”. Nowy standard dotyczy wyłącznie podmiotów, które przechodzą na MSSF i prowadzą działalność w branżach, w których państwo reguluje stosowane ceny, takich jak dostarczanie gazu, elektryczności czy wody. Standard pozwala na kontynuowanie polityki rachunkowości dotyczącej ujmowania przychodów z takiej działalności stosowanej przed przejściem na MSSF zarówno w pierwszym sprawozdaniu sporządzonym wg MSSF, jak i później. Data wejścia w życie 1 stycznia 2016 roku lub później. Standard nie zostanie nigdy zaakceptowany przez Komisję Europejską i nie wejdzie do stosowania w UE.
- Nowy MSSF 15 „Revenue from Contracts with Customers”. Nowy standard zastąpi dotychczasowy MSR 11 i MSR 18 zapewniając jeden spójny model ujmowania przychodów. Nowy 5-stopniowy model uzależniać będzie ujęcie przychodu od uzyskania przez klienta kontroli nad dobrem lub usługą. Ponadto standard wprowadza dodatkowe wymogi ujawniania informacji oraz wskazówki dotyczące kilku szczegółowych kwestii. Nowy standard może zmienić moment i kwoty ujmowanych przychodów w przedsiębiorstwach wielu branż. Data wejścia w życie 1 stycznia 2018 roku lub później. Standard nie zostanie zaakceptowany przez Komisję Europejską.
- Zmiana MSSF 11 „Wspólne ustalenia umowne”. Zgodnie z poprawką jednostka nabywająca udziały we wspólnej działalności stanowiącej biznes (przedsięwzięcie) będzie musiała do ujęcia aktywów i zobowiązań wspólnej działalności zastosować zasady określone w MSSF 3, a więc m.in. wycenić aktywa i zobowiązania w wartości godziwej i ustalić wartość firmy. Data wejścia w życie 1 stycznia 2016 roku lub później.
- Zmiana w MSR 16 „Rzeczowe aktywa trwałe” i MSR 38 „Aktywa niematerialne”. Zgodnie z poprawką metoda amortyzacji środków trwałych oparta na osiągniętych przychodach z wykorzystania składnika aktywów jest niedopuszczalna. W przypadku aktywów niematerialnych stosowanie takiej metody zostało ograniczone. Data wejścia w życie 1 stycznia 2016 roku lub później.
- Zmiana MSR 16 „Rzeczowe aktywa trwałe” i MSR 41 „Rolnictwo”. Poprawka przewiduje, że rośliny produkcyjne (np. winorośle, drzewa owocowe) zostaną wyłączone z zakresu MSR 41 i włączone w zakres MSR 16 jako wytworzone we własnym zakresie środki trwałe. Dzięki tej zmianie nie będzie konieczne dokonywanie wyceny tych roślin w wartości godziwej na każdy dzień bilansowy, czego do tej pory wymagał MSR 41. Data wejścia w życie 1 stycznia 2016 roku lub później.
- Zmiana MSR 27 „Jednostkowe sprawozdania finansowe”. Zgodnie z wprowadzoną poprawką w sprawozdaniu jednostkowym udziały w jednostce zależnej, wspólnym przedsięwzięciu lub jednostce stowarzyszonej będą mogły być wyceniane również metodą praw własności. Do tej pory MSR 27 przewidywał wyłącznie wycenę w cenie nabycia lub zgodnie z MSSF 9 / MSR 39. Data wejścia w życie 1 stycznia 2016 roku lub później.
- Zmiana MSSF 10 „Skonsolidowane sprawozdania finansowe” i MSR 28 „Inwestycje w jednostkach stowarzyszonych i wspólnych przedsięwzięciach”. Obowiązujące do tej pory zasady regulujące rozliczenie utraty kontroli nad jednostką zależną przewidywały, że ujmuje się na ten moment zysk lub stratę. Z kolei zasady stosowania metody praw własności mówiły, że wynik transakcji z podmiotami wycenianymi metodą praw własności ujmuje się tylko do wysokości udziału pozostałych udziałowców tych podmiotów.

Nazwa grupy kapitałowej:	Grupa kapitałowa SUWARY		
Okres objęty sprawozdaniem finansowym:	01.10.2015 – 31.12.2015	Waluta sprawozdawcza:	złoty polski (PLN)
Poziom zaokrąglenia:	wszystkie kwoty wyrażone są w tysiącach złotych polskich (o ile nie wskazano inaczej)		

W sytuacji, gdy jednostka dominująca sprzedaje lub wnosi aportem udziały w spółce zależnej do podmiotu wycenianego MPW w taki sposób, iż traci nad nią kontrolę, wyżej przytoczone regulacje byłyby ze sobą sprzeczne. Zmiana MSSF 10 i MSR 28 likwiduje tę kolizję następująco:

- jeżeli jednostka, nad którą utracono kontrolę stanowi przedsiębiorstwo (biznes), wynik na transakcji ujmowany jest w całości,
- jeżeli jednostka, nad którą utracono kontrolę nie stanowi przedsiębiorstwa, wynik ujmowany jest tylko do wysokości udziału innych inwestorów.

Brak daty wejścia w życie – zastosowanie dobrowolne. Proces akceptacji przez Komisję Europejską wstrzymany.

- Zmiana w MSSF 5: zmiana do standardu przewiduje, że jeśli spółka zmieniła przeznaczenie aktywów z przeznaczonych do sprzedaży bezpośrednio na przeznaczone do wydania właścicielom lub z przeznaczonych do wydania właścicielom na przeznaczone do sprzedaży, oznacza to kontynuację pierwotnego planu i nie odwraca się dokonanych korekt. Data wejścia w życie 1 stycznia 2016 roku lub później.
- Zmiana w MSSF 7: dzięki zmianie do standardu doprecyzowano, że obowiązujące od 2013 roku wymogi dotyczące ujawniania informacji o pozycjach wykazywanych w kwotach netto nie obowiązują dla skróconych sprawozdań śródrocznych, chyba, że są to informacje wymagające ujawnienia na podstawie ogólnych zasad MSR 34. Data wejścia w życie 1 stycznia 2016 roku lub później.
- Zmiana w MSSF 7: zmiana wprowadza nową wskazówkę pozwalającą ocenić, czy zostało utrzymane zaangażowanie w przekazanych aktywach. Jeżeli jednostka przekazała aktywa, jednak zawarła umowę serwisową, w której wynagrodzenie jest uzależnione od kwot i terminów spłat przekazanego składnika aktywów, oznacza to, że jednostka utrzymuje zaangażowanie w tym składniku aktywów. Data wejścia w życie 1 stycznia 2016 roku lub później.
- MSR 19: standard dopuszcza stosowanie do dyskontowania przepływów stopy procentowe odpowiednie dla skarbowych papierów wartościowych w przypadku, gdy rynek dla papierów wartościowych podmiotów komercyjnych jest płytki. Zmiana do standardu określa, iż głębokość rynku należy oceniać z punktu widzenia waluty tych papierów, a nie kraju. Data wejścia w życie 1 stycznia 2016 roku lub później.
- MSR 34: standard pozwala, aby niektóre informacje wymagane przez MSR 34 dla skróconych śródrocznych sprawozdań finansowych były prezentowane w innych dokumentach, które takiemu śródrocznemu sprawozdaniu towarzyszą, na przykład w sprawozdaniu z działalności. Jeżeli informacje zostaną zamieszczone w dokumentach towarzyszących, należy w śródrocznym sprawozdaniu finansowym zamieścić wyraźne odniesienie do miejsc, gdzie je ujawniono. Dodatkowe dokumenty muszą być dostępne dla użytkowników na tych samych warunkach i w tym samym czasie, co śródroczne sprawozdanie finansowe. W przeciwnym wypadku śródroczne sprawozdanie finansowe zostanie uznane za niekompletne. Data wejścia w życie 1 stycznia 2016 roku lub później.
- zmiany MSSF 10 „Skonsolidowane sprawozdania finansowe”, MSSF 12 „Ujawnianie informacji na temat udziałów w innych jednostkach” i MSR 28 „Inwestycje w jednostkach stowarzyszonych i wspólnych przedsięwzięciach”. Rada MSR dodała kolejne zwolnienia z wymogu konsolidacji lub stosowania metody praw własności w przypadku jednostek inwestycyjnych:
 - jeżeli spółka dominująca średniego szczebla jest zależna od jednostki inwestycyjnej, która wykazuje swoje inwestycje w wartości godziwej zgodnie z MSR 39 / MSSF 9, to taka spółka dominująca średniego szczebla może nie sporządzać skonsolidowanych sprawozdań finansowych,
 - jeżeli inwestor jest zależny od jednostki inwestycyjnej, która wykazuje swoje inwestycje w wartości godziwej zgodnie z MSR 39 / MSSF 9, to taki inwestor może nie stosować metody praw własności do ujmowania swoich inwestycji w jednostki współkontrolowane lub stowarzyszone,
 - jednostka inwestycyjna jest obowiązana konsolidować jednostki zależne, które świadczą usługi pomocnicze; jeśli jednak taka jednostka zależna jest sama jednostką inwestycyjną, nie konsoliduje się jej. Data wejścia w życie 1 stycznia 2016 roku lub później. Zmiany nie zaakceptowane przez Komisję Europejską.
- Zmiany MSR 1 „Prezentacja sprawozdań finansowych”. Rada MSR w ramach większego projektu, który ma doprowadzić do zwiększenia przejrzystości i uniknięcia nadmiernych ujawnień w sprawozdaniu finansowym, opublikowała szereg zmian do MSR 1. Zmiany obejmują następujące aspekty:
 - Rada zwraca uwagę na to, że umieszczenie w sprawozdaniu finansowym zbyt wielu nieistotnych informacji powoduje, że sprawozdanie finansowe staje się nieczytelne i jest sprzeczne z zasadą istotności,

Nazwa grupy kapitałowej:	Grupa kapitałowa SUWARY		
Okres objęty sprawozdaniem finansowym:	01.10.2015 – 31.12.2015	Waluta sprawozdawcza:	złoty polski (PLN)
Poziom zaokrąglenia:	wszystkie kwoty wyrażone są w tysiącach złotych polskich (o ile nie wskazano inaczej)		

- wymagane przez standard pozycje sprawozdania z wyniku i pozostałych całkowitych dochodów oraz sprawozdania z sytuacji finansowej mogą być dezagregowane,
- dodano wymogi dotyczące sum cząstkowych zamieszczanych w sprawozdaniu z wyniku i pozostałych całkowitych dochodów oraz w sprawozdaniu z sytuacji finansowej,
- kolejność not do sprawozdania finansowego zależy od decyzji spółki, jednak należy w tym zakresie zapewnić zrozumiałość i porównywalność. Data wejścia w życie 1 stycznia 2016 roku lub później.

- MSSF 16 „Leasing”. Nowy standard regulujący umowy leasingu (w tym umowy najmu i dzierżawy) zawiera nową definicję leasingu. Znaczące zmiany dotyczą leasingobiorców: standard wymaga ujęcia w bilansie dla każdej umowy leasingowej wartości „prawa do korzystania ze składnika aktywów” i analogicznego zobowiązania finansowego. Prawo do korzystania z aktywów jest następnie amortyzowane, natomiast zobowiązanie wyceniane w zamortyzowanym koszcie. Przewidziano uproszczenia dla umów krótkoterminowych (do 12 miesięcy) i aktywów o niskiej wartości. Podejście księgowe do leasingów od strony leasingodawcy jest zbliżone do zasad określonych w dotychczasowym MSR 17. Data wejścia w życie 1 stycznia 2019 roku lub później. standard nie zaakceptowany przez Komisję Europejską

2.3. Niepewność szacunków

Przy sporządzaniu niniejszego skróconego kwartalnego skonsolidowanego sprawozdania finansowego Zarząd Spółki dominującej kieruje się osądem przy dokonywaniu licznych szacunków i założeń, które mają wpływ na stosowane zasady rachunkowości oraz prezentowane wartości aktywów, zobowiązań, przychodów oraz kosztów. Faktycznie zrealizowane wartości mogą różnić się od szacowanych przez Zarząd.

Informacje o szacunkach i założeniach, które są znaczące dla skonsolidowanego sprawozdania finansowego, zostały zaprezentowane w skonsolidowanym sprawozdaniu finansowym za 2014/2015 rok obrotowy.

2.4. Działalność w warunkach hiperinflacji

Zgodnie z MSR 29 par 24 Spółki które prowadziły działalność w okresie występowania hiperinflacji w Polsce tj. w latach 1990-1996 powinny przekształcić m.in. składniki kapitału własnego, natomiast nie przelicza się zysków zatrzymanych (niepodzielonego wyniku z lat ubiegłych), kapitałów zapasowych i rezerwowych powstałych z podziału zysków w latach ubiegłych oraz nadwyżek z aktualizacji wyceny aktywów. Spółka dokonała przeliczenia kapitału zakładowego powstałego w warunkach hiperinflacji w następujący sposób.

okres	Kapitał na BO	zwiększenia	zmniejszenia	Kapitał na BZ	Indeks cen	Kapitał po inflacji	różnica
1995	0,00	4 196	0,00	4 196	1,28	5 362	1 166
1996	4 196	0,00	0,00	4 196	1,20	6 429	2 233

W wyniku przeszacowania wartość kapitałów byłaby większa o łączną kwotę 2 233 tys. PLN, o tą samą wielkość wynik finansowy lat ubiegłych powinien być niższy. Decyzją Zarządu powyższa korekta nie jest wprowadzana do bilansu.

Nazwa grupy kapitałowej:	Grupa kapitałowa SUWARY		
Okres objęty sprawozdaniem finansowym:	01.10.2015 – 31.12.2015	Waluta sprawozdawcza:	złoty polski (PLN)
Poziom zaokrąglenia:	wszystkie kwoty wyrażone są w tysiącach złotych polskich (o ile nie wskazano inaczej)		

2.5. Korekty błędów oraz zmiana zasad rachunkowości

W okresie objętym niniejszym skróconym kwartalnym skonsolidowanym sprawozdaniem finansowym dokonano korekty wyliczenia przejętego przez Suwary S.A. w formie zorganizowanej części przedsiębiorstwa, zakładu produkcyjnego w Bydgoszczy.

Podwyższono wartość majątku trwałego o środki trwałe w leasingu, skorygowano rozrachunki, również z tytułu leasingu, skorygowano wartość firmy, skorygowano wartość amortyzacji, opłat leasingowych.

Wynik netto wyniósł po korekcie (175 tys. PLN).

Poniższej zestawienie zmian.

SKONSOLIDOWANE SPRAWOZDANIE Z SYTUACJI FINANSOWEJ

AKTYWA	31.12.2015		
	Przed	Korekty	Po
Aktywa trwałe			
Wartość firmy	40 767	-3 493	37 274
Wartości niematerialne	123		123
Rzeczowe aktywa trwałe	66 947	7 069	74 016
Nieruchomości inwestycyjne	-		-
Inwestycje w jednostkach zależnych	-		-
Inwestycje w jednostkach stowarzyszonych	-		-
Należności i pożyczki	-		-
Pochodne instrumenty finansowe	-		-
Pozostałe długoterminowe aktywa finansowe	-		-
Długoterminowe rozliczenia międzyokresowe	57		57
Aktywa z tytułu odroczonego podatku dochodowego	1 570		1 570
Aktywa trwałe	109 464	3 576	113 040
Aktywa obrotowe			
Zapasy	18 023		18 023
Należności z tytułu dostaw i usług oraz pozostałe należności	30 002	-75	29 927
Należności z tytułu bieżącego podatku dochodowego	347		347
Pożyczki	-		-
Pochodne instrumenty finansowe	-		-
Pozostałe krótkoterminowe aktywa finansowe	-		-
Krótkoterminowe rozliczenia międzyokresowe	182		182
Środki pieniężne i ich ekwiwalenty	1 770		1 770
Aktywa trwałe zaklasyfikowane jako przeznaczone do sprzedaży	-		-
Aktywa obrotowe	50 324	-75	50 249
Aktywa razem	159 788	3 501	163 289

Nazwa grupy kapitałowej:	Grupa kapitałowa SUWARY		
Okres objęty sprawozdaniem finansowym:	01.10.2015 – 31.12.2015	Waluta sprawozdawcza:	złoty polski (PLN)
Poziom zaokrąglenia:	wszystkie kwoty wyrażone są w tysiącach złotych polskich (o ile nie wskazano inaczej)		

SKONSOLIDOWANE SPRAWOZDANIE Z SYTUACJI FINANSOWEJ (CD.)

PASYWA	31.12.2015		
	Przed	Korekty	Po
Kapitał własny			
<i>Kapitał własny przypadający akcjonariuszom jednostki dominującej:</i>			
Kapitał podstawowy	9 230		9 230
Akcje własne (-)	-		-
Kapitał ze sprzedaży akcji powyżej ich wartości nominalnej	5 718		5 718
Pozostałe kapitały	(4 393)		(4 393)
Zyski zatrzymane:	45 323	756	46 079
- zysk (strata) z lat ubiegłych	45 455		45 455
- zysk (strata) netto przypadający akcjonariuszom jednostki dominującej	(132)	756	624
Kapitał własny przypadający akcjonariuszom jednostki dominującej	55 878	756	56 634
Udziały niedające kontroli	-		-
Kapitał własny	55 878	756	56 634
Zobowiązania			
Zobowiązania długoterminowe			
Kredyty, pożyczki, inne instrumenty dłużne	47 278		47 278
Leasing finansowy	734	1 425	2 159
Pochodne instrumenty finansowe	-		-
Pozostałe zobowiązania	-		-
Rezerwa z tytułu odroczonego podatku dochodowego	2 404		2 404
Zobowiązania i rezerwy z tytułu świadczeń pracowniczych	298		298
Pozostałe rezerwy długoterminowe	-		-
Długoterminowe rozliczenia międzyokresowe	3 082	322	3 404
Zobowiązania długoterminowe	53 796	1 747	55 543
Zobowiązania krótkoterminowe			
Zobowiązania z tytułu dostaw i usług oraz pozostałe zobowiązania	20 041	126	20 167
Zobowiązania z tytułu bieżącego podatku dochodowego	-		-
Kredyty, pożyczki, inne instrumenty dłużne	25 582		25 582
Leasing finansowy	341	477	818
Pochodne instrumenty finansowe	-		-
Zobowiązania i rezerwy z tytułu świadczeń pracowniczych	2 397	8	2 405
Pozostałe rezerwy krótkoterminowe	292		292
Krótkoterminowe rozliczenia międzyokresowe	1 461	387	1 848
Zobowiązania związane z aktywami trwałymi przeznaczonymi do sprzedaży	-		-
Zobowiązania krótkoterminowe	50 114	998	51 112
Zobowiązania razem	103 910	2 745	106 655
Pasywa razem	159 788	3 501	163 289

Nazwa grupy kapitałowej:	Grupa kapitałowa SUWARY		
Okres objęty sprawozdaniem finansowym:	01.10.2015 – 31.12.2015	Waluta sprawozdawcza:	złoty polski (PLN)
Poziom zaokrąglenia:	wszystkie kwoty wyrażone są w tysiącach złotych polskich (o ile nie wskazano inaczej)		

SKONSOLIDOWANE SPRAWOZDANIE Z WYNIKU

<i>Działalność kontynuowana</i>	od 01.10 do 31.12.2015		
	Przed	Korekty	Po
Przychody ze sprzedaży	31 070		31 070
Przychody ze sprzedaży produktów i usług	27 347		27 347
Przychody ze sprzedaży towarów i materiałów	3 723		3 723
Koszt własny sprzedaży	26 158	75	26 233
Koszt sprzedanych produktów i usług	22 711	75	22 786
Koszt sprzedanych towarów i materiałów	3 447		3 447
Zysk (strata) brutto ze sprzedaży	4 912	-75	4 837
Koszty sprzedaży	1 186		1 186
Koszty ogólnego zarządu	3 461	-776	2 685
Pozostałe przychody operacyjne	711	64	775
Pozostałe koszty operacyjne	198		198
Zysk (strata) ze sprzedaży jednostek zależnych (+/-)	-		-
Zysk (strata) z działalności operacyjnej	778	765	1 543
Przychody finansowe	-		-
Koszty finansowe	687	9	696
Udział w zysku (stracie) jednostek wycenianych metodą praw własności (+/-)	-		-
Zysk (strata) przed opodatkowaniem	91	756	847
Podatek dochodowy	223		223
Zysk (strata) netto z działalności kontynuowanej	(132)	756	624
<i>Działalność zaniechana</i>			
Zysk (strata) netto z działalności zaniechanej	-		-
Zysk (strata) netto	(132)	756	624
Zysk (strata) netto przypadający:			
- akcjonariuszom podmiotu dominującego	(132)	756	624
- podmiotom niekontrolującym	-		-

3. Znaczące zdarzenia i transakcje

W dniu 30 października 2015 roku Zarząd Suwary S.A. poinformował, iż z dniem 31 października 2015 r. przejmuje Zorganizowaną Część Przedsiębiorstwa w postaci Zakładu Produkcyjnego w Bydgoszczy. Zakład został nabyty od ONICO TRADE MARK Spółka z o. o. IPR Spółka komandytowo-akcyjna, spółki należącej do międzynarodowej Grupy Wentworth w związku z zawarciem umowy pożyczki na kwotę 44 820 tys. PLN. Strony uzgodniły, że w miejsce przeniesienia własności środków pieniężnych z tytułu umowy pożyczki, może zostać przeniesione przedsiębiorstwo należące do Onico Trade Mark, w skład którego wchodzi m.in. Zakład Produkcyjny w Bydgoszczy. (RB 29/2015 z dnia 30.10.2015).

Nabyte w dniu 31 października 2015 roku przedsiębiorstwo zostało włączone do Spółki Suwary S.A.

Poniżej wartość aktywów i pasywów Zakładu Produkcyjnego Bydgoszcz na dzień 30.10.2015.

W pozycji „środki pieniężne i ich ekwiwalenty” występuje różnica pomiędzy stanem opisanym w umowie przejęcia ZCP a prezentacją. W prezentacji nie uwzględniono kwoty 103 tys. PLN, odpowiadającej zgromadzonemu środkom ZFŚS na dzień przekazania zorganizowanej części przedsiębiorstwa. Wyłączenie następuje na poziomie konsolidacji IFRS, z jednej strony wyłączeniu podlegają środki zgromadzone na koncie wydzielonym ZFŚS z drugiej zaś pomniejsza zobowiązania i rezerwy z tytułu świadczeń pracowniczych.

Nazwa grupy kapitałowej:	<i>Grupa kapitałowa SUWARY</i>		
Okres objęty sprawozdaniem finansowym:	01.10.2015 – 31.12.2015	Waluta sprawozdawcza:	złoty polski (PLN)
Poziom zaokrąglenia:	wszystkie kwoty wyrażone są w tysiącach złotych polskich (o ile nie wskazano inaczej)		

AKTYWA	30.10.2015
Aktywa trwałe	
Wartość firmy	28 494
Wartości niematerialne	
Rzeczowe aktywa trwałe	13 751
Nieruchomości inwestycyjne	
Inwestycje w jednostkach zależnych	
Inwestycje w jednostkach stowarzyszonych	
Należności i pożyczki	
Pochodne instrumenty finansowe	
Pozostałe długoterminowe aktywa finansowe	
Długoterminowe rozliczenia międzyokresowe	
Aktywa z tytułu odroczonego podatku dochodowego	
Aktywa trwałe	42 245
Aktywa obrotowe	
Zapasy	4 809
Należności z tytułu dostaw i usług oraz pozostałe należności	2 931
Należności z tytułu bieżącego podatku dochodowego	
Pożyczki	
Pochodne instrumenty finansowe	
Pozostałe krótkoterminowe aktywa finansowe	
Krótkoterminowe rozliczenia międzyokresowe	29
Środki pieniężne i ich ekwiwalenty	865
Aktywa trwałe zaklasyfikowane jako przeznaczone do sprzedaży	
Aktywa obrotowe	8 634
Aktywa razem	50 879

Nazwa grupy kapitałowej:	Grupa kapitałowa SUWARY		
Okres objęty sprawozdaniem finansowym:	01.10.2015 – 31.12.2015	Waluta sprawozdawcza:	złoty polski (PLN)
Poziom zaokrąglenia:	wszystkie kwoty wyrażone są w tysiącach złotych polskich (o ile nie wskazano inaczej)		

PASywa	30.10.2015
Kapitał własny	
<i>Kapitał własny przypadający akcjonariuszom jednostki dominującej:</i>	
Kapitał podstawowy	
Akcje własne (-)	
Kapitał ze sprzedaży akcji powyżej ich wartości nominalnej	
Pozostałe kapitały	
Zyski zatrzymane:	
- zysk (strata) z lat ubiegłych	
- zysk (strata) netto przypadający akcjonariuszom jednostki dominującej	
Kapitał własny przypadający akcjonariuszom jednostki dominującej	-
Udziały niedające kontroli	
Kapitał własny	-
Zobowiązania	
Zobowiązania długoterminowe	
Kredyty, pożyczki, inne instrumenty dłużne	35 856
Leasing finansowy	1 650
Pochodne instrumenty finansowe	
Pozostałe zobowiązania	
Rezerwa z tytułu odroczonego podatku dochodowego	
Zobowiązania i rezerwy z tytułu świadczeń pracowniczych	95
Pozostałe rezerwy długoterminowe	
Długoterminowe rozliczenia międzyokresowe	387
Zobowiązania długoterminowe	35 988
Zobowiązania krótkoterminowe	
Zobowiązania z tytułu dostaw i usług oraz pozostałe zobowiązania	2 835
Zobowiązania z tytułu bieżącego podatku dochodowego	
Kredyty, pożyczki, inne instrumenty dłużne	8 964
Leasing finansowy	477
Pochodne instrumenty finansowe	
Zobowiązania i rezerwy z tytułu świadczeń pracowniczych	
Pozostałe rezerwy krótkoterminowe	
Krótkoterminowe rozliczenia międzyokresowe	615
Zobowiązania związane z aktywami trwałymi przeznaczonymi do sprzedaży	
Zobowiązania krótkoterminowe	12 891
Zobowiązania razem	50 879
Pasywa razem	50 879

Nazwa grupy kapitałowej:	Grupa kapitałowa SUWARY		
Okres objęty sprawozdaniem finansowym:	01.10.2015 – 31.12.2015	Waluta sprawozdawcza:	złoty polski (PLN)
Poziom zaokrąglenia:	wszystkie kwoty wyrażone są w tysiącach złotych polskich (o ile nie wskazano inaczej)		

4. Sezonowość działalności

Działalność Grupy nie cechuje się sezonowością.

5. Zysk na akcję

Podstawowy zysk na akcję liczony jest według formuły zysk netto przypadający akcjonariuszom podmiotu dominującego podzielony przez średnią ważoną liczbę akcji zwykłych występujących w danym okresie. Przy kalkulacji rozwodnionego zysku na akcję uwzględniany jest rozwadniający wpływ opcji zamiennych na akcje Spółki dominującej, wyemitowanych w ramach programów motywacyjnych realizowanych przez Grupę.

Średnioważona liczba akcji w poszczególnych okresach przedstawia się następująco:

- w okresie od 01.10.2015 roku do 31.12.2015 roku: 4 615 070 akcji
- w okresie od 01.10.2014 roku do 31.12.2014 roku: 4 615 070 akcji
- w okresie od 01.10.2014 roku do 30.09.2015 roku: 4 615 070 akcji

Kalkulacja zysku na akcję została zaprezentowana poniżej:

	od 01.10 do 31.12.2015	od 01.10.2014 do 31.12.2014	od 01.10.2014 do 30.09.2015
Liczba akcji stosowana jako mianownik wzoru			
Średnia ważona liczba akcji zwykłych	4 615 070	4 615 070	4 615 070
Rozwadniający wpływ opcji zamiennych na akcje			
Średnia ważona rozwodniona liczba akcji zwykłych	4 615 070	4 615 070	4 615 070
Działalność kontynuowana			
Zysk (strata) netto z działalności kontynuowanej	624	(766)	(498)
Podstawowy zysk (strata) na akcję (PLN)	0,14	(0,17)	(0,11)
Rozwodniony zysk (strata) na akcję (PLN)	0,14	(0,17)	(0,11)
Działalność zaniechana			
Zysk (strata) netto z działalności zaniechanej			
Podstawowy zysk (strata) na akcję (PLN)	-	-	-
Rozwodniony zysk (strata) na akcję (PLN)	-	-	-
Działalność kontynuowana i zaniechana			
Zysk (strata) netto	624	(766)	(498)
Podstawowy zysk (strata) na akcję (PLN)	0,14	(0,17)	(0,11)
Rozwodniony zysk (strata) na akcję (PLN)	0,14	(0,17)	(0,11)

6. Segmenty operacyjne

Przy wyodrębnianiu segmentów operacyjnych Zarząd kieruje się liniami produktowymi, które reprezentują główne usługi oraz wyroby dostarczane przez Grupę. Każdy z segmentów jest zarządzany odrębnie w ramach danej linii produktowej, z uwagi na specyfikę świadczonych usług / wytwarzanych wyrobów wymagających odmiennych technologii, zasobów oraz podejścia do realizacji.

Na dzień sporządzenia niniejszego sprawozdania Grupa Kapitałowa dzieli działalność na następujące segmenty operacyjne:

1. Segment A – sprzedaż opakowań,
2. Segment B - sprzedaż opakowań z tworzywa sztucznych - kartuszy
3. Segment C - sprzedaż usług w zakresie zarządzania własnością intelektualną oraz badaniami i rozwojem.
4. Segment D - sprzedaż detali z tworzyw sztucznych wykorzystywanych w przemyśle motoryzacyjnym, elektrotechnicznym, zabawkarskim, medycznym i opakowaniowym, sprzedaż form wtryskowych.

Nazwa grupy kapitałowej:	Grupa kapitałowa SUWARY		
Okres objęty sprawozdaniem finansowym:	01.10.2015 – 31.12.2015	Waluta sprawozdawcza:	złoty polski (PLN)
Poziom zaokrąglenia:	wszystkie kwoty wyrażone są w tysiącach złotych polskich (o ile nie wskazano inaczej)		

Wyniki segmentów operacyjnych wynikają z wewnętrznych raportów weryfikowanych okresowo przez Zarząd Spółki dominującej (główny organ decyzyjny w Grupie Kapitałowej). Zarząd Spółki dominującej analizuje wyniki segmentów operacyjnych na poziomie zysku (straty) z działalności operacyjnej.

W okresie od 1.10.2015 roku do 31.12.2015 roku nie wystąpiły zmiany w polityce rachunkowości Grupy w zakresie wyodrębnienia segmentów operacyjnych oraz zasad wyceny przychodów, wyników oraz aktywów segmentów, które zostały zaprezentowane w ostatnim rocznym skonsolidowanym sprawozdaniu finansowym Grupy.

Przychody, wyniki oraz aktywa segmentów operacyjnych:

	Segment A	Segment B	Segment C	Segment D	Ogółem
za okres od 01.10 do 31.12.2015 roku					
Przychody od klientów zewnętrznych	15 927	10 014	-	5 129	31 070
Przychody ze sprzedaży między segmentami	2 552	-	752	-	3 304
Przychody ogółem	18 479	10 014	752	5 129	34 374
Wynik operacyjny segmentu	(55)	235	302	216	698
Aktywa segmentu sprawozdawczego	140 675	28 597	23 606	54 039	246 917
za okres od 01.10.2014 roku do 31.12.2014 roku					
Przychody od klientów zewnętrznych	14 578	8 041	-		22 619
Przychody ze sprzedaży między segmentami	2 664	-	721		3 385
Przychody ogółem	17 242	8 041	721		26 004
Wynik operacyjny segmentu	(939)	193	258		(488)
Aktywa segmentu sprawozdawczego	142 706	28 324	23 863		194 893
za okres od 01.10.2014 roku do 30.09.2015 roku					
Przychody od klientów zewnętrznych	61 831	42 775	-		104 606
Przychody ze sprzedaży między segmentami	10 956	-	3 217		14 173
Przychody ogółem	72 787	42 775	3 217		118 779
Wynik operacyjny segmentu	(2 306)	845	1 417		(44)
Aktywa segmentu sprawozdawczego	139 881	30 197	23 340		193 418

Uzgodnienie wyników segmentów operacyjnych z wynikiem z działalności operacyjnej Grupy Kapitałowej, zaprezentowanym w skonsolidowanym rachunku zysków i strat, ujawnione zostało poniżej w tabeli:

Na dzień 31.12.2015 wynik segmentów operacyjnych wynosi 698 tys. PLN

Korekty konsolidacyjne działalności operacyjnej Suwary Grupa wynoszą 268 tys. PLN.

Korekta wyniku w kwocie 268 tys. PLN dotyczy rozliczenia kosztu amortyzacji w Spółce zależnej Suwary Development.

Wynik po korektach konsolidacyjnych wynosi 966 tys. PLN

	od 01.10 do 31.12.2015	od 01.10.2014 do 31.12.2014	od 01.10.2014 do 30.09.2015
Wynik operacyjny segmentów	966	(488)	(44)
Korekty:	-	-	-
.....	-	-	-
Pozostałe przychody nie przypisane do segmentów	775	420	1 624
Pozostałe koszty nie przypisane do segmentów (-)	(198)	(165)	(1 297)
Wyłączenie wyniku z transakcji pomiędzy segmentami	-	268	1 634
Korekty razem	577	523	1 961
Zysk (strata) z działalności operacyjnej	1 543	35	1 917
Przychody finansowe	-	79	117
Koszty finansowe (-)	(696)	(595)	(1 491)
Udział w wyniku finansowym jednostek wycenianych metodą praw własności (+/-)	-	-	-
Zysk (strata) przed opodatkowaniem	847	(481)	543

Nazwa grupy kapitałowej:	<i>Grupa kapitałowa SUWARY</i>		
Okres objęty sprawozdaniem finansowym:	01.10.2015 – 31.12.2015	Waluta sprawozdawcza:	złoty polski (PLN)
Poziom zaokrąglenia:	wszystkie kwoty wyrażone są w tysiącach złotych polskich (o ile nie wskazano inaczej)		

7. Połączenia jednostek gospodarczych

W okresie niniejszego skróconego kwartalnego sprawozdania skonsolidowanego nie wystąpiły połączenia, ani sprzedaż przez Grupę Suwary.

W okresie niniejszego skróconego kwartalnego sprawozdania finansowego Spółka dominująca Suwary przejęła Zakład produkcyjny w Bydgoszczy, w miejsce świadczenia pieniężnego z tytułu udzielonej Suwary S.A. pożyczki od spółki Onico Trade Mark Sp.z o.o. Wartość pożyczki 44 820 tys. PLN.

8. Wartość firmy

W okresie niniejszego kwartalnego sprawozdania skonsolidowanego Suwary występuje zmiana wartości firmy.

	od 01.10 do 31.12.2015	od 01.10.2014 do 31.12.2014	od 01.10.2014 do 30.09.2015
Wartość brutto			
Saldo na początek okresu	37 274	8 780	8 780
Przejęcie Zakładu Bydgoszcz _Zorg. Część Przedsięb.	8 780	8 780	8 780
Sprzedaż jednostek zależnych (-)	28 494		
Różnice kursowe netto z przeliczenia			
Inne korekty			
Wartość brutto na koniec okresu	37 274	8 780	8 780
Odpisy z tytułu utraty wartości			
Saldo na początek okresu			
Odpisy ujęte jako koszt w okresie			
Różnice kursowe netto z przeliczenia			
Inne zmiany			
Odpisy z tytułu utraty wartości na koniec okresu		-	-
Wartość firmy - wartość bilansowa na koniec okresu	37 274	8 780	8 780

W wyniku przejęcia Zakładu Produkcyjnego w Bydgoszczy w zamian za udzieloną pożyczkę w wysokości 44 820 tys. PLN przez Spółkę Onico Trade Mark Sp.z o.o. powstała różnica pomiędzy wartością udzielonej pożyczki (cena zakupu przedsiębiorstwa), a wartością aktywów netto przejętego przedsiębiorstwa – wartość firmy w kwocie 28 494 tys. PLN na dzień 30.10.2015 roku.

Nazwa grupy kapitałowej:	<i>Grupa kapitałowa SUWARY</i>		
Okres objęty sprawozdaniem finansowym:	<i>01.10.2015 – 31.12.2015</i>	Waluta sprawozdawcza:	<i>złoty polski (PLN)</i>
Poziom zaokrągleń:	<i>wszystkie kwoty wyrażone są w tysiącach złotych polskich (o ile nie wskazano inaczej)</i>		

9. Wartości niematerialne

Poniższa tabela przedstawia nabycia i zbycia oraz odpisy aktualizujące wartość wartości niematerialnych:

	Znaki towarowe	Patenty i licencje	Oprogramowanie komputerowe	Koszty prac rozwojowych	Pozostałe wartości niematerialne	Wartości niematerialne w trakcie wytwarzania	Razem
za okres od 01.10 do 31.12.2015 roku							
Wartość bilansowa netto na dzień 01.10.2015 roku	-	-	172	-	-	-	172
Nabycie przez połączenie jednostek gospodarczych	-	-	-	-	-	-	-
Zwiększenia (nabycie, wytworzenie, leasing)	-	-	4	-	-	-	4
Sprzedaż spółki zależnej (-)	-	-	-	-	-	-	-
Zmniejszenia (zbycie, likwidacja) (-)	-	-	-	-	-	-	-
Przeszacowanie do wartości godziwej (+/-)	-	-	-	-	-	-	-
Amortyzacja (-)	-	-	(53)	-	-	-	(53)
Odpisy aktualizujące z tytułu utraty wartości (-)	-	-	-	-	-	-	-
Odwrócenie odpisów aktualizujących	-	-	-	-	-	-	-
Różnice kursowe netto z przeliczenia (+/-)	-	-	-	-	-	-	-
Wartość bilansowa netto na dzień 31.12.2015 roku	-	-	123	-	-	-	123

za okres od 01.10.2014 do 31.12.2014 roku							
Wartość bilansowa netto na dzień 01.10.2014 roku	-	-	181	-	-	-	181
Nabycie przez połączenie jednostek gospodarczych	-	-	-	-	-	-	-
Zwiększenia (nabycie, wytworzenie, leasing)	-	-	-	-	-	-	-
Sprzedaż spółki zależnej (-)	-	-	-	-	-	-	-
Zmniejszenia (zbycie, likwidacja) (-)	-	-	-	-	-	-	-
Przeszacowanie do wartości godziwej (+/-)	-	-	-	-	-	-	-
Amortyzacja (-)	-	-	(27)	-	(3)	-	(30)
Odpisy aktualizujące z tytułu utraty wartości (-)	-	-	-	-	-	-	-
Odwrócenie odpisów aktualizujących	-	-	-	-	-	-	-
Różnice kursowe netto z przeliczenia (+/-)	-	-	-	-	-	-	-
Wartość bilansowa netto na dzień 31.12.2014 roku	-	-	154	-	(3)	-	151

Nazwa grupy kapitałowej:	<i>Grupa kapitałowa SUWARY</i>		
Okres objęty sprawozdaniem finansowym:	01.10.2015 – 31.12.2015	Waluta sprawozdawcza:	złoty polski (PLN)
Poziom zaokrąglenia:	wszystkie kwoty wyrażone są w tysiącach złotych polskich (o ile nie wskazano inaczej)		

za okres od 01.10.2014 roku do 30.09.2015 roku							
Wartość bilansowa netto na dzień 01.10.2014 roku	-	-	181	-	-	-	181
Nabycie przez połączenie jednostek gospodarczych	-	-	-	-	-	-	-
Zwiększenia (nabycie, wytworzenie, leasing)	-	-	106	-	-	-	106
Sprzedaż spółki zależnej (-)	-	-	-	-	-	-	-
Zmniejszenia (zbycie, likwidacja) (-)	-	-	-	-	-	-	-
Inne zmiany (reklasyfikacje, przemieszczenia itp.)	-	-	-	-	-	-	-
Przeszacowanie do wartości godziwej (+/-)	-	-	-	-	-	-	-
Amortyzacja (-)	-	-	(115)	-	-	-	(115)
Odpisy aktualizujące z tytułu utraty wartości (-)	-	-	-	-	-	-	-
Odwrócenie odpisów aktualizujących	-	-	-	-	-	-	-
Różnice kursowe netto z przeliczenia (+/-)	-	-	-	-	-	-	-
Wartość bilansowa netto na dzień 30.09.2015 roku	-	-	172	-	-	-	172

10. Rzeczowe aktywa trwałe

Poniższa tabela przedstawia nabycia i zbycia oraz odpisy aktualizujące wartość rzeczowych aktywów trwałych:

	Grunty	Budynki i budowle	Maszyny i urządzenia	Środki transportu	Pozostałe środki trwałe	Rzeczowe aktywa trwałe w trakcie wytwarzania	Razem
za okres od 01.10 do 31.12.2015 roku							
Wartość bilansowa netto na dzień 01.10.2015 roku	7 201	23 783	226 716	1 108	497	1 640	60 945
Nabycie przez połączenie jednostek gospodarczych	1 060	3 956	2 132	-	-	-	7 148
Zwiększenia (nabycie, wytworzenie, leasing)	-	372	6 503	332	29	1 009	8 245
Sprzedaż spółki zależnej (-)	-	-	-	-	-	-	-
Zmniejszenia (zbycie, likwidacja) (-)	-	-	13	-	-	(118)	(105)
Przeszacowanie do wartości godziwej (+/-)	-	-	-	-	-	-	-
Amortyzacja (-)	-	(280)	(1 746)	(78)	(39)	-	(2 143)
Odpisy aktualizujące z tytułu utraty wartości (-)	-	-	-	-	-	(74)	(74)
Odwrócenie odpisów aktualizujących	-	-	-	-	-	-	-
Różnice kursowe netto z przeliczenia (+/-)	-	-	-	-	-	-	-
Wartość bilansowa netto na dzień 31.12.2015 roku	8 261	27 831	33 618	1 362	487	2 457	74 016

Nazwa grupy kapitałowej:	<i>Grupa kapitałowa SUWARY</i>		
Okres objęty sprawozdaniem finansowym:	01.10.2015 – 31.12.2015	Waluta sprawozdawcza:	złoty polski (PLN)
Poziom zaokrągleń:	wszystkie kwoty wyrażone są w tysiącach złotych polskich (o ile nie wskazano inaczej)		

za okres od 01.10.2014 do 31.12.2014 roku							
Wartość bilansowa netto na dzień 01.10.2014 roku	7 201	24 443	25 241	831	517	2 329	60 562
Nabycie przez połączenie jednostek gospodarczych	-	-	-	-	-	-	-
Zwiększenia (nabycie, wytworzenie, leasing)	-	30	365	72	2	1 010	1 479
Sprzedaż spółki zależnej (-)	-	-	-	-	-	-	-
Zmniejszenia (zbycie, likwidacja) (-)	-	-	-	-	-	(365)	(365)
Przeszacowanie do wartości godziwej (+/-)	-	-	-	-	-	-	-
Amortyzacja (-)	-	(224)	(1 488)	(46)	(33)	-	(1 791)
Odpisy aktualizujące z tytułu utraty wartości (-)	-	-	-	-	-	-	-
Odwrocenie odpisów aktualizujących	-	-	-	-	-	-	-
Różnice kursowe netto z przeliczenia (+/-)	-	-	-	-	-	-	-
Wartość bilansowa netto na dzień 31.12.2014 roku	7 201	24 249	24 118	857	486	2 974	59 885

za okres od 01.10.2014 roku do 30.09.2015 roku							
Wartość bilansowa netto na dzień 01.10.2014 roku	7 201	24 443	25 241	831	517	2 329	60 562
Nabycie przez połączenie jednostek gospodarczych	-	-	-	-	-	-	-
Zwiększenia (nabycie, wytworzenie, leasing)	-	225	7 594	481	109	7 553	15 962
Sprzedaż spółki zależnej (-)	-	-	-	-	-	-	-
Zmniejszenia (zbycie, likwidacja) (-)	-	-	(278)	(5)	-	(7 403)	(7 686)
Inne zmiany (reklasyfikacje, przemieszczenia itp.)	-	-	-	-	-	-	-
Przeszacowanie do wartości godziwej (+/-)	-	-	-	-	-	-	-
Amortyzacja (-)	-	(885)	(5 841)	(199)	(129)	-	(7 054)
Odpisy aktualizujące z tytułu utraty wartości (-)	-	-	-	-	-	(839)	(839)
Odwrocenie odpisów aktualizujących	-	-	-	-	-	-	-
Różnice kursowe netto z przeliczenia (+/-)	-	-	-	-	-	-	-
Wartość bilansowa netto na dzień 30.09.2015 roku	7 201	23 783	26 716	1 108	497	1 640	60 945

Nazwa grupy kapitałowej:	Grupa kapitałowa SUWARY		
Okres objęty sprawozdaniem finansowym:	01.10.2015 – 31.12.2015	Waluta sprawozdawcza:	złoty polski (PLN)
Poziom zaokrąglenia:	wszystkie kwoty wyrażone są w tysiącach złotych polskich (o ile nie wskazano inaczej)		

11. Wartość godziwa instrumentów finansowych

Porównanie wartości bilansowej aktywów oraz zobowiązań finansowych z ich wartością godziwą przedstawia się następująco (zestawienie obejmuje wszystkie aktywa i zobowiązania finansowe, bez względu na to czy w skonsolidowanym sprawozdaniu finansowym są one ujmowane w zamortyzowanym koszcie czy w wartości godziwej).

Klasa instrumentu finansowego	31.12.2015		31.12.2014		30.09.2015	
	Wartość godziwa	Wartość godziwa	Wartość godziwa	Wartość bilansowa	Wartość godziwa	Wartość bilansowa
Aktywa:						
Pożyczki	-	-	-	-	-	-
Należności z tytułu dostaw i usług oraz pozostałe	29 927	29 927	33 928	24 929	26 425	26 425
Pochodne instrumenty finansowe	-	-	-	-	-	-
Papiery dłużne	-	-	-	-	-	-
Akcje spółek notowanych	-	-	-	-	-	-
Udziały, akcje spółek nienotowanych*	-	-	-	-	-	-
Jednostki funduszy inwestycyjnych	-	-	-	-	-	-
Pozostałe klasy pozostałych aktywów finansowych	-	-	-	-	-	-
Środki pieniężne i ich ekwiwalenty	1 770	1 770	2 755	4 277	622	622
Zobowiązania:						
Kredyty w rachunku kredytowym	61 368	61 368	19 518	21 391	13 604	13 604
Kredyty w rachunku bieżącym	9 892	9 892	8 763	9 125	8 837	8 837
Pożyczki	1 600	1 600	-	-	-	-
Dłużne papiery wartościowe	-	-	-	-	-	-
Leasing finansowy	2 977	2 977	182	168	905	905
Pochodne instrumenty finansowe	-	-	-	-	-	-
Zobowiązania z tytułu dostaw i usług oraz pozostałe	20 167	27 815	24 438	17 660	23 032	23 032

*Pozycja nie obejmuje udziałów i akcji wycenianych w cenie nabycia, ze względu na brak możliwości wiarygodnego określenia wartości godziwej.

12. Odpisy aktualizujące wartość aktywów

Odpisy aktualizujące wartość zapasów:

	od 01.10 do 31.12.2015	od 01.10.2014 do 31.12.2014	od 01.10.2014 do 30.09.2015
Stan na początek okresu	171	210	210
Odpisy ujęte jako koszt w okresie	-	-	53
Odpisy odwrócone w okresie (-)	-	-	(92)
Inne zmiany (różnice kursowe netto z przeliczenia)	-	-	-
Stan na koniec okresu	171	210	171

Odpisy aktualizujące wartość należności i pożyczek:

	od 01.10 do 31.12.2015	od 01.10.2014 do 31.12.2014	od 01.10.2014 do 30.09.2015
Stan na początek okresu	302	298	298
Odpisy ujęte jako koszt w okresie	46	84	166
Odpisy odwrócone ujęte jako przychód w okresie (-)	-	(3)	(97)
Odpisy wykorzystane (-)	-	-	(65)
Inne zmiany (różnice kursowe netto z przeliczenia)	-	-	-
Stan na koniec okresu	348	379	302

Nazwa grupy kapitałowej:	Grupa kapitałowa SUWARY		
Okres objęty sprawozdaniem finansowym:	01.10.2015 – 31.12.2015	Waluta sprawozdawcza:	złoty polski (PLN)
Poziom zaokrąglenia:	wszystkie kwoty wyrażone są w tysiącach złotych polskich (o ile nie wskazano inaczej)		

13. Kapitał podstawowy

W okresie od 1.10.2015 roku do 31.12.2015 roku w Spółce dominującej nie wystąpiły zmiany kapitału podstawowego z tytułu nowej emisji akcji ani splitu akcji.

Kapitał podstawowy według stanu na dzień bilansowy:

	31.12.2015	31.12.2014	30.09.2015
Liczba akcji	4 615 070	4 615 070	4 615 070
Wartość nominalna akcji (PLN)	2,00	2,00	2,00
Kapitał podstawowy	9 230	9 230	9 230

Akcje wyemitowane w prezentowanych okresach sprawozdawczych:

	Wartość nominalna serii / emisji	Liczba akcji	Cena emisyjna (PLN)	Data rejestracji serii / emisji
Kapitał podstawowy na dzień 01.10.2014 roku	9 230	4 615 070	X	X
.....				
Kapitał podstawowy na dzień 30.09.2015 roku	9 230	4 615 070	X	X
.....				
Kapitał podstawowy na dzień 31.12.2015 roku	9 230	4 615 070	X	X

14. Programy płatności akcjami

W Grupie Kapitałowej nie występują programy motywacyjne, w ramach których pracownicy uzyskują opcje zamienne na akcje Spółki dominującej:

15. Dywidendy

W okresie od 1.10.2015 roku do 31.12.2015 roku Spółka dominująca nie wypłaciła dywidendy akcjonariuszom.

16. Emisja i wykup papierów dłużnych

W okresie od 1.10.2015 roku do 31.12.2015 roku Grupa nie dokonała emisji ani wykupu papierów dłużnych.

Nazwa grupy kapitałowej:	Grupa kapitałowa SUWARY		
Okres objęty sprawozdaniem finansowym:	01.10.2015 – 31.12.2015	Waluta sprawozdawcza:	złoty polski (PLN)
Poziom zaokrąglenia:	wszystkie kwoty wyrażone są w tysiącach złotych polskich (o ile nie wskazano inaczej)		

17. Rezerwy

Wartość rezerw ujętych w skróconym skonsolidowanym sprawozdaniu finansowym oraz ich zmiany w poszczególnych okresach przedstawiały się następująco:

	Rezerwy na długoterm. świadczenia pracownicze	Pozostałe rezerwy, w tym na:				razem
		koszty restrukturyzacji	sprawy sądowe	straty z umów budowlanych	inne	
za okres od 01.10 do 31.12.2015 roku						
Stan na początek okresu	203	-	-	-	299	299
Zwiększenie rezerw ujęte jako koszt w okresie	95	-	-	-	51	51
Rozwiązanie rezerw ujęte jako przychód w okresie (-)	-	-	-	-	(58)	(58)
Wykorzystanie rezerw (-)	-	-	-	-	-	-
Zwiększenie przez połączenie jednostek gospodarczych	-	-	-	-	-	-
Pozostałe zmiany (różnice kursowe netto z przeliczenia)	-	-	-	-	-	-
Stan rezerw na dzień 31.12.2015 roku	298	-	-	-	292	292

za okres od 01.10.2014 do 31.12.2014 roku						
Stan na początek okresu	324	-	-	-	572	572
Zwiększenie rezerw ujęte jako koszt w okresie	-	-	-	-	2	2
Rozwiązanie rezerw ujęte jako przychód w okresie (-)	(108)	-	-	-	-	-
Wykorzystanie rezerw (-)	-	-	-	-	-	-
Zwiększenie przez połączenie jednostek gospodarczych	-	-	-	-	-	-
Pozostałe zmiany (różnice kursowe netto z przeliczenia)	-	-	-	-	-	-
Stan rezerw na dzień 31.12.2014 roku	216	-	-	-	574	574

za okres od 01.10.2014 do 31.12.2014 roku						
Stan na początek okresu	324	-	-	-	572	572
Zwiększenie rezerw ujęte jako koszt w okresie	5	-	-	-	216	216
Rozwiązanie rezerw ujęte jako przychód w okresie (-)	(126)	-	-	-	(263)	(263)
Wykorzystanie rezerw (-)	-	-	-	-	(226)	(226)
Zwiększenie przez połączenie jednostek gospodarczych	-	-	-	-	-	-
Pozostałe zmiany (różnice kursowe netto z przeliczenia)	-	-	-	-	-	-
Stan rezerw na dzień 31.12.2014 roku	203	-	-	-	299	299

Nazwa grupy kapitałowej:	Grupa kapitałowa SUWARY		
Okres objęty sprawozdaniem finansowym:	01.10.2015 – 31.12.2015	Waluta sprawozdawcza:	złoty polski (PLN)
Poziom zaokrąglenia:	wszystkie kwoty wyrażone są w tysiącach złotych polskich (o ile nie wskazano inaczej)		

18. Zobowiązania warunkowe

Wartość zobowiązań warunkowych według stanu na koniec poszczególnych okresów (w tym dotyczących jednostek powiązanych) przedstawia się następująco:

	31.12.2015	31.12.2014	30.09.2015
Wobec jednostki dominującej:			
Poręczenie spłaty zobowiązań	25 000	25 000	-
Gwarancje udzielone			-
Gwarancje udzielone do umów o usługę budowlaną			-
Sprawy sporne i sądowe			-
Inne zobowiązania warunkowe			-
Jednostka dominująca razem	25 000	25 000	-
Wobec jednostek zależnych objętych konsolidacją:			
Poręczenie spłaty zobowiązań			-
Gwarancje udzielone			-
Gwarancje udzielone do umów o usługę budowlaną			-
Sprawy sporne i sądowe			-
Inne zobowiązania warunkowe			-
Jednostki zależne objęte konsolidacją razem			-
Wobec jednostek stowarzyszonych:			
Poręczenie spłaty zobowiązań			-
Gwarancje udzielone			-
Gwarancje udzielone do umów o usługę budowlaną			-
Sprawy sporne i sądowe			-
Inne zobowiązania warunkowe			-
Jednostki stowarzyszone razem			-
Wobec jednostek zależnych wyłączonych z konsolidacji oraz pozostałych podmiotów powiązanych:			
Poręczenie spłaty zobowiązań			-
Gwarancje udzielone			-
Gwarancje udzielone do umów o usługę budowlaną			-
Sprawy sporne i sądowe			-
Inne zobowiązania warunkowe			-
Jednostki zależne wyłączone z konsolidacji oraz pozostałe podmioty powiązane razem			-
Wobec pozostałych jednostek:			
Poręczenie spłaty zobowiązań			-
Gwarancje udzielone			-
Gwarancje udzielone do umów o usługę budowlaną			-
Sprawy sporne i sądowe			-
Sprawy sporne i sądowe z Urzędem Skarbowym			-
Inne zobowiązania warunkowe	4 487	5 284	4 365
Pozostałe jednostki razem	4 487	5 284	4 365
Zobowiązania warunkowe razem	29 487	30 284	4 365

Na dzień 31.12.2015 nadal toczy się postępowanie na wniosek PFRON przeciwko spółce dominującej Suwary S.A. w temacie terminów przekazywania środków pieniężnych na wydzielony rachunek bankowy ZFRON. W dniu 23 kwietnia 2014 roku Prezes Zarządu PFRON wydał decyzję ustalającą zobowiązanie Spółki na kwotę 720 tysięcy złotych. W maju 2014 roku Spółka złożyła odwołanie od decyzji do Ministra Pracy i Polityki Społecznej powołując się na nieprawidłową wykładnię przepisów. W dniu 22 maja 2014 roku Spółka otrzymała pismo informujące o przekazaniu całego materiału dowodowego do powtórnej analizy przez Ministerstwo. W dniu 27 lutego 2015 roku Spółka otrzymała decyzję z Ministerstwa Pracy i Polityki Społecznej o przekazaniu sprawy do ponownego rozpatrzenia przez ZFRON. W dniu 5 sierpnia 2015 roku Spółka otrzymała decyzję Ministra Pracy i Polityki Społecznej ustalającą zobowiązanie Spółki w wysokości 720.464,00 PLN. Decyzja nie jest prawomocna. Spółka złożyła odwołanie do Ministerstwa Pracy i Polityki Społecznej. Na dzień podpisania niniejszego kwartalnego sprawozdania Spółka nie otrzymała dalszych decyzji w przedmiotowej sprawie. Spółka na dzień sporządzenia niniejszego sprawozdania nie utworzyła rezerwy na zobowiązanie. Zarząd Spółki uważa, że prawdopodobieństwo wypływu środków pieniężnych jest niskie.

Nazwa grupy kapitałowej:	Grupa kapitałowa SUWARY		
Okres objęty sprawozdaniem finansowym:	01.10.2015 – 31.12.2015	Waluta sprawozdawcza:	złoty polski (PLN)
Poziom zaokrąglenia:	wszystkie kwoty wyrażone są w tysiącach złotych polskich (o ile nie wskazano inaczej)		

19. Działalność zaniechana

Nie występuje.

20. Transakcje z jednostkami powiązanymi

Podmioty powiązane obejmują kluczowy personel kierowniczy, oraz pozostałe podmioty powiązane, kontrolowane przez właścicieli Spółki dominującej.

Jednostki powiązane ze Spółką to:

- Amhil Enterprises, Ontario, Kanada
- Amhil Europa Sp. z o.o. Kartoszyño, Krokowa
- Kaj Sp. z o.o., Działdowo
- Wentworth Tech Inc., Ontario, Kanada .
- Wentworth Technologies Company Limited, Stoney Creek, Kanada
- Wentworth Tech. Sp. z o.o., Poniatowa
- Wentworth Mould LTD, Mansfield Woodhouse, Wielka Brytania
- Wentworth Mold LTD, Ontario, Kanada, L8E 5P1
- Wentworth Mold Inc. Electra Form Industries Division, Vandalia, Ohio, USA
- Stone Straw Limited, Ontario, Kanada
- 1543775 Ontario Inc., Stoney Creek, Ontario, Kanada
- Legitar Holdings Limited, Cypr
- Savtec Sp. z o.o., Warszawa
- Suwary Tech Sp. z o.o., Pabianice
- Kartpol Group Sp. z o.o., Wołomin
- Suwary Development Sp. z o.o., Pabianice
- MCORP Technologies Inc., Ontario, Kanada
- Wentworth Central Sp. z o. o. spółka komandytowo-akcyjna, Poniatowa
- Wentworth Central Sp. z o. o., Poniatowa

Do kluczowego personelu kierowniczego Grupa zalicza członków zarządu Spółki dominującej oraz spółek zależnych. Wynagrodzenie kluczowego personelu w okresie objętym skonsolidowanym sprawozdaniem finansowym wyniosło:

	od 01.10 do 31.12.2015	od 01.10.2014 do 31.12.2014	od 01.10.2014 do 30.09.2015
Świadczenia na rzecz personelu kierowniczego			
Krótkoterminowe świadczenia pracownicze	305	229	581
Świadczenia z tyt. rozwiązania stosunku pracy	-	-	-
Płatności w formie akcji własnych	-	-	-
Pozostałe świadczenia	-	-	820
Razem	305	229	1 401

Transakcje zawarte pomiędzy spółkami Grupy, które zostały wyeliminowane w procesie konsolidacji, prezentowane są w jednostkowych sprawozdaniach finansowych spółek.

Poniżej zestawiono transakcje z jednostkami powiązanymi ujęte w skróconym kwartalnym skonsolidowanym sprawozdaniu finansowym Grupy:

Nazwa grupy kapitałowej:	Grupa kapitałowa SUWARY		
Okres objęty sprawozdaniem finansowym:	01.10.2015 – 31.12.2015	Waluta sprawozdawcza:	złoty polski (PLN)
Poziom zaokrąglenia:	wszystkie kwoty wyrażone są w tysiącach złotych polskich (o ile nie wskazano inaczej)		

	Przychody z działalności operacyjnej			Należności		
	od 01.10 do 31.12.2015	od 01.10.2014 do 31.12.2014	od 01.10.2014 do 30.09.2015	31.12.2015	31.12.2014	30.09.2015
Sprzedaż do:						
Jednostki dominującej	-	-	-	-	-	-
Jednostki zależnej	-	-	-	-	-	-
Jednostki stowarzyszonej	-	-	-	-	-	-
Wspólnego przedsięwzięcia	-	-	-	-	-	-
Kluczowego personelu kierowniczego	-	-	-	-	-	-
Pozostałych podmiotów powiązanych	1 694	-	59	3 986	-	2
Razem	1 694	-	59	3 986	-	2

	Zakup (koszty, aktywa)			Zobowiązania		
	od 01.10 do 31.12.2015	od 01.10.2014 do 31.12.2014	od 01.10.2014 do 30.09.2015	31.12.2015	31.12.2014	30.09.2015
Zakup od:						
Jednostki dominującej	-	-	-	-	-	3
Jednostki zależnej	-	-	-	-	-	-
Jednostki stowarzyszonej	-	-	-	-	-	-
Wspólnego przedsięwzięcia	-	-	-	-	-	-
Kluczowego personelu kierowniczego	-	-	-	-	-	-
Pozostałych podmiotów powiązanych	888	135	6 672	2 581	22	3 685
Razem	888	135	6 672	2 581	22	3 688

	31.12.2015		31.12.2014		30.09.2015	
	Otrzymane w okresie	Skumulowane saldo	Otrzymane w okresie	Skumulowane saldo	Otrzymane w okresie	Skumulowane saldo
Pożyczki otrzymane od:						
Jednostki dominującej	-	-	-	-	-	-
Jednostki zależnej	-	-	-	-	-	-
Jednostki stowarzyszonej	-	-	-	-	-	-
Wspólnego przedsięwzięcia	-	-	-	-	-	-
Kluczowego personelu kierowniczego	-	-	-	-	-	-
Pozostałych podmiotów powiązanych	46 420	45 175	-	-	-	-
Razem	46 420	45 175	-	-	-	-

W okresie sprawozdawczym niniejszego skróconego kwartalnego skonsolidowanego sprawozdania finansowego roku Spółka Suwary otrzymała pożyczki od pozostałych podmiotów powiązanych w kwocie ogółem 46 420 tys. PLN. Od Spółki Amhil Europa Sp. z o.o. w kwocie 1 600 tys. PLN i od Onico Trade Mark Sp. z o.o. w kwocie 44 820 tys. PLN, w miejsce której przeniesiono zakład produkcyjny w Bydgoszczy, będący własnością Onico Trade Mark Sp. z o.o.

21. Zdarzenia po dniu bilansowym

Nie wystąpiły

Nazwa grupy kapitałowej:	Grupa kapitałowa SUWARY		
Okres objęty sprawozdaniem finansowym:	01.10.2015 – 31.12.2015	Waluta sprawozdawcza:	złoty polski (PLN)
Poziom zaokrąglenia:	wszystkie kwoty wyrażone są w tysiącach złotych polskich (o ile nie wskazano inaczej)		

22. Inne znaczące zmiany aktywów, zobowiązań, przychodów i kosztów

Poza wymienionymi w ostatnim rocznym skonsolidowanym sprawozdaniu finansowym formami zabezpieczeń spłaty kredytów, umowy kredytowe nakładają na Grupę dodatkowe wymogi, jakie muszą być spełnione przez okres kredytowania w postaci określonego poziomu wskaźników finansowych. Na dzień 31.12.2015 roku poziom niektórych wskaźników ustalonych przez banki jest nieznacznie przekroczony. Pomimo tego nie istnieje zagrożenie wypowiedzenia umów kredytowych.

23. Inne informacje wymagane przepisami (wybrane dane finansowe przeliczone na euro)

W okresach objętych niniejszym skróconym kwartalnym skonsolidowanym sprawozdaniem finansowym, do przeliczenia wybranych danych finansowych zastosowano następujące średnie kursy wymiany złotego w stosunku do EUR, ustalane przez Narodowy Bank Polski:

- kurs obowiązujący na ostatni dzień okresu sprawozdawczego:

31.12.2015	4,2615 PLN/EUR,
31.12.2014	4,2623 PLN/EUR,
30.09.2015	4,2386 PLN/EUR,

- średni kurs w okresie, obliczony jako średnia arytmetyczna kursów obowiązujących na ostatni dzień każdego miesiąca w danym okresie:

01.10.2015 - 31.12.2015	4,2635 PLN/EUR,
01.10.2014 - 31.12.2014	4,2160 PLN/EUR,
01.10.2014 - 30.09.2015	4,1729 PLN/EUR,

Najwyższy i najniższy kurs obowiązujący w każdym okresie kształtował się narastająco:

01.10.2014 - 31.12.2014	4,3580; 4,2170 PLN/EUR,
01.10.2014 - 31.12.2014	4,3138; 4,1538 PLN/EUR,
01.10.2014 - 30.09.2015	4,3335; 3,9822 PLN/EUR

Podstawowe pozycje skonsolidowanego sprawozdania z sytuacji finansowej, skonsolidowanego sprawozdania z wyniku oraz skonsolidowanego sprawozdania z przepływów pieniężnych, przeliczone na EURO, przedstawia tabela:

	od 01.10.2015 do 31.12.2015	od 01.10.2014 do 31.12.2014	od 01.10.2014 do 30.09.2015	od 01.10.2015 do 31.12.2015	od 01.10.2014 do 31.12.2014	od 01.10.2014 do 30.09.2015
	tys. PLN			tys. EUR		
Skonsolidowane sprawozdanie z wyniku						
Przychody ze sprzedaży	31 070	22 619	104 606	7 287	5 365	25 068
Zysk (strata) z działalności operacyjnej	1 543	35	1 917	362	8	459
Zysk (strata) przed opodatkowaniem	847	(481)	543	199	(114)	130
Zysk (strata) netto	624	(766)	(498)	146	(182)	(119)
Zysk (strata) netto przypadający akcjonariuszom podmiotu dominującego	624	(766)	(498)	146	(182)	(119)
Zysk na akcję (PLN; EUR)	0,14	(0,17)	(0,11)	0,03	(0,04)	(0,03)
Rozwodniony zysk na akcję (PLN; EUR)	0,14	(0,17)	(0,11)	0,03	(0,04)	(0,03)
Średni kurs PLN / EUR w okresie	X	X	X	4,2635	4,216	4,1729

Nazwa grupy kapitałowej:	<i>Grupa kapitałowa SUWARY</i>					
Okres objęty sprawozdaniem finansowym:	01.10.2015 – 31.12.2015		Waluta sprawozdawcza:		złoty polski (PLN)	
Poziom zaokrąglenia:	wszystkie kwoty wyrażone są w tysiącach złotych polskich (o ile nie wskazano inaczej)					
Skonsolidowane sprawozdanie z przepływów pieniężnych						
Środki pieniężne netto z działalności operacyjnej	(3 231)	2 105	13 640	(758)	499	3 269
Środki pieniężne netto z działalności inwestycyjnej	(363)	(1 047)	(7 817)	(85)	(248)	(1 873)
Środki pieniężne netto z działalności finansowej	4 742	(2 580)	(9 478)	1 112	(612)	(2 271)
Zmiana netto stanu środków pieniężnych i ich ekwiwalentów	1 148	(1 522)	(3 655)	269	(361)	(876)
Średni kurs PLN / EUR w okresie	X	X	X	4,2635	4,216	4,1729
	31.12.2015	31.12.2014	30.09.2015	31.12.2015	31.12.2014	30.09.2015
	tys. PLN			tys. EUR		
Skonsolidowane sprawozdanie z sytuacji finansowej						
Aktywa	163 289	118 937	111 572	38 317	27 904	26 323
Zobowiązania długoterminowe	55 543	19 089	16 057	13 034	4 479	3 788
Zobowiązania krótkoterminowe	51 112	44 106	39 505	11 994	10 348	9 320
Kapitał własny	56 634	55 742	56 010	13 290	13 078	13 214
Kapitał własny przypadający akcjonariuszom jednostki dominującej	56 634	55 742	56 010	13 290	13 078	13 214
Kurs PLN / EUR na koniec okresu	X	X	X	4,2615	4,2623	4,2386

Nazwa grupy kapitałowej:	<i>Grupa kapitałowa SUWARY</i>		
Okres objęty sprawozdaniem finansowym:	01.10.2015 – 31.12.2015	Waluta sprawozdawcza:	złoty polski (PLN)
Poziom zaokrąglenie:	<i>wszystkie kwoty wyrażone są w tysiącach złotych polskich (o ile nie wskazano inaczej)</i>		

24. Zatwierdzenie do publikacji

Skrócone kwartalne skonsolidowane sprawozdanie finansowe sporządzone za okres 3 miesięcy zakończony 31.12.2015 roku (wraz z danymi porównawczymi) zostało zatwierdzone do publikacji przez Zarząd Spółki dominującej w dniu 07.04.2016 roku.

Podpisy wszystkich Członków Zarządu

Data	Imię i Nazwisko	Funkcja	Podpis
07.04.2016	Walter Kuskowski	Prezes Zarządu	
07.04.2016	Piotr Stachowicz	Członek Zarządu	

Podpis osoby odpowiedzialnej za sporządzenie skróconego kwartalnego skonsolidowanego sprawozdania finansowego

Data	Imię i Nazwisko	Funkcja	Podpis
07.04.2016	Wioletta Kubicz-Kwiatkowska	Główny Księgowy	