

## KOMISJA NADZORU FINANSOWEGO

## Raport roczny R 2015

(rok)

(zgodnie z § 82 ust. 1 pkt 3 Rozporządzenia Ministra Finansów z dnia 19 lutego 2009 r. – Dz. U. Nr 33, poz. 259, z późn. zm.)

dla emitentów papierów wartościowych prowadzących działalność wytwórczą, budowlaną, handlową lub usługową

za rok obrotowy 2015 obejmujący okres od 2014-10-01 do 2015-09-30

zawierający sprawozdanie finansowe według MSR / MSSF

w walucie zł

data przekazania: 2016-01-27

<b>SUWARY SA</b>	
(pełna nazwa emitenta)	
<b>SUWARY</b>	<b>Chemiczny (che)</b>
(skrótowa nazwa emitenta)	(sektor wg klasyfikacji GPW w Warszawie)
<b>95-200</b>	<b>Pabianice</b>
(kod pocztowy)	(miejscowość)
<b>ul. Piotra Skargi</b>	<b>45/47</b>
(ulica)	(numer)
<b>042 225 22 54</b>	<b>042 214 53 31</b>
(telefon)	(fax)
<b>office@suwary.com.pl</b>	<b>www.suwary.com.pl</b>
(e-mail)	(www)
<b>731-10-07-350</b>	<b>471121807</b>
(NIP)	(REGON)

Grant Thomson Frąckowiak sp. z o.o. sp. k

(podmiot uprawniony do badania)

WYBRANE DANE FINANSOWE	w tys. zł		w tys. EUR	
	2015	2014	2015	2014
Sprawozdanie z wyniku				
I. Przychody ze sprzedaży	61 271	58 615	14 683	14 026
II. Zysk (strata) z działalności operacyjnej	(1 308)	2 066	(313)	494
III. Zysk (strata) przed opodatkowaniem	(116)	3 853	(28)	922
IV. Zysk (strata) netto	(126)	3 656	(30)	875
V. Zysk (strata) netto przypadający akcjonariuszom podmiotu dominującego	(126)	3 656	(30)	875
VI. Zysk (strata)* na akcję (PLN)	(0,03)	0,79	(0,01)	0,19
VII. Rozwodniony zysk (strata)* na akcję (PLN)	(0,03)	0,79	(0,01)	0,19
Sprawozdanie z przepływów pieniężnych				
VIII. Środki pieniężne netto z działalności operacyjnej	4 717	3 893	1 130	932
IX. Środki pieniężne netto z działalności inwestycyjnej	509	(15 635)	122	(3 741)
X. Środki pieniężne netto z działalności finansowej	(5 262)	10 684	(1 261)	2 557
XI. Zmiana netto stanu środków pieniężnych i ich ekwiwalentów	(36)	(1 058)	(9)	(253)
Sprawozdanie z sytuacji finansowej				
XII. Aktywa	103 468	104 010	24 411	24 910
XIII. Zobowiązania długoterminowe	13 957	19 307	3 293	4 624
XIV. Zobowiązania krótkoterminowe	32 339	27 405	7 630	6 563
XV. Kapitał własny	57 172	57 298	13 488	13 722
XVI. Kapitał własny przypadający akcjonariuszom jednostki dominującej	57 172	57 298	13 488	13 722

W okresach objętych sprawozdaniem finansowym, do przeliczenia wybranych danych finansowych zastosowano następujące średnie kursy wymiany złotego w stosunku do EUR, ustalone przez Narodowy Bank Polski:

▪ kurs obowiązujący na ostatni dzień okresu sprawozdawczego:

30.09.2014 4,1755 PLN/EUR,

30.09.2015 4,2386 PLN/EUR,

▪ średni kurs w okresie, obliczony jako średnia arytmetyczna kursów obowiązujących na ostatni dzień każdego miesiąca w danym okresie:

01.10.2013 - 30.09.2014 4,1789 PLN/EUR,

01.10.2014 - 30.09.2015 4,1729 PLN/EUR.

\* zysk (strata) netto przypadający akcjonariuszom SUWARY S.A.

## ZAWARTOŚĆ RAPORTU

Plik	Opis
SUWARY_2015 BSF MSSF Opinia JSF.pdf	Opinia podmiotu uprawnionego do badania sprawozdań finansowych z badania sprawozdania finansowego za rok 2014/2015.
SUWARY_2015 BSF MSSF Raport JSF.pdf	Raport podmiotu uprawnionego do badania sprawozdań finansowych z badania sprawozdania finansowego za rok 2014/2015.
SUWARY_2015 List Prezesa Zarządu.pdf	Pismo Prezesa Zarządu SUWARY S.A.
SUWARY_2015 Sprawozdanie finansowe.pdf	Sprawozdanie finansowe SUWARY S.A. za okres od 01.10.2014 do 30.09.2015.
SUWARY_2015 Sprawozdanie Zarządu.pdf	Sprawozdanie Zarządu SUWARY S.A.

## PODPISY WSZYSTKICH CZŁONKÓW ZARZĄDU

Data	Imię i Nazwisko	Stanowisko/Funkcja	Podpis
2016-01-27	Walter Kuskowski	Prezes Zarządu	
2016-01-27	Piotr Stachowicz	Członek Zarządu	

## PODPIS OSOBY, KTÓREJ POWIERZONO PROWADZENIE KSIĄG RACHUNKOWYCH

Data	Imię i Nazwisko	Stanowisko/Funkcja	Podpis
2016-01-27	Wioletta Kubicz-Kwiatkowska	Główny Księgowy	



# Grant Thornton

An instinct for growth™

## Opinia niezależnego biegłego rewidenta

Grant Thornton Frąckowiak Spółka  
z ograniczoną odpowiedzialnością sp. k.  
ul. Abpa Antoniego Baraniaka 88 E  
61-131 Poznań  
Polska

T +48 61 62 51 100  
F +48 61 62 51 101  
www.GrantThornton.pl

Dla Akcjonariuszy Suwary S.A.

- 1 Przeprowadziliśmy badanie załączonego sprawozdania finansowego Suwary S.A. (Spółka) z siedzibą w Pabianicach, ul. Piotra Skargi 45/47, na które składa się sprawozdanie z sytuacji finansowej sporządzone na dzień 30 września 2015 roku, sprawozdania z wyniku, sprawozdanie z całkowitych dochodów, sprawozdanie ze zmian w kapitale własnym, sprawozdanie z przepływów pieniężnych za okres od 1 października 2014 roku do 30 września 2015 roku, informacje dodatkowe o przyjętych zasadach rachunkowości oraz inne informacje objaśniające.
- 2 Za sporządzenie zgodnego z obowiązującymi przepisami sprawozdania finansowego oraz sprawozdania z działalności odpowiedzialny jest Zarząd Spółki. Zarząd oraz Członkowie Rady Nadzorczej są zobowiązani do zapewnienia, aby sprawozdanie finansowe oraz sprawozdanie z działalności spełniały wymagania przewidziane w ustawie z dnia 29 września 1994 roku o rachunkowości (tekst jednolity: Dz. U. z 2013 roku, poz. 330, z późniejszymi zmianami) (Ustawa o rachunkowości).
- 3 Naszym zadaniem było zbadanie załączonego sprawozdania finansowego i wyrażenie opinii, na podstawie badania, czy jest ono zgodne z zastosowanymi zasadami (polityką) rachunkowości oraz czy przedstawia rzetelnie i jasno wszystkie informacje istotne dla oceny sytuacji majątkowej i finansowej oraz wyniku finansowego Spółki oraz o prawidłowości ksiąg rachunkowych stanowiących podstawę jego sporządzenia.

Badanie załączonego sprawozdania finansowego przeprowadziliśmy stosownie do postanowień:

- rozdziału 7 Ustawy o rachunkowości,
- krajowych standardów rewizji finansowej wydanych przez Krajową Radę Biegłych Rewidentów.

Audyt – Podatki – Outsourcing – Doradztwo  
Member of Grant Thornton International Ltd

Grant Thornton Frąckowiak Spółka z ograniczoną odpowiedzialnością sp. k. Podmiot uprawniony do badania sprawozdań finansowych nr 3654.  
Komplementariusz: Grant Thornton Frąckowiak Sp. z o.o. Zarząd komplementariusza: Cecylia Pol – Prezes Zarządu, Tomasz Wróblewski – Wiceprezes Zarządu.  
Adres siedziby: 61-131 Poznań, ul. Abpa Antoniego Baraniaka 88 E. NIP: 778-14-76-013, REGON: 301591100. Rachunek bankowy: 18 1750 1019 0000 0000 0098 2229.  
Sąd Rejonowy Poznań – Nowe Miasto i Wilda w Poznaniu, VIII Wydział Gospodarczy, nr KRS 0000369868.

Badanie to zaplanowaliśmy i przeprowadziliśmy w taki sposób, aby uzyskać racjonalną pewność, że zbadane sprawozdanie finansowe nie zawiera istotnych nieprawidłowości. Badanie polegało na sprawdzeniu – w dużym stopniu w sposób wrywkowy - dokumentów i zapisów księgowych potwierdzających kwoty i informacje zawarte w zbadanym sprawozdaniu finansowym. Badanie obejmowało też ocenę zastosowanych przez Zarząd Spółki zasad (polityki) rachunkowości, znaczących szacunków przeprowadzonych przez Zarząd Spółki, jak również ocenę ogólnej prezentacji sprawozdania finansowego. Uważamy, że przeprowadzone przez nas badanie dostarczyło wystarczających podstaw do wyrażenia opinii o sprawozdaniu finansowym.

- 4 Naszym zdaniem, zbadane sprawozdanie finansowe we wszystkich istotnych aspektach:
  - przedstawia rzetelnie i jasno informacje istotne dla oceny sytuacji majątkowej i finansowej Spółki na dzień 30 września 2015 roku, jak też jej wyniku finansowego za rok obrotowy od 1 października 2014 roku do 30 września 2015 roku,
  - sporządzone zostało zgodnie z Międzynarodowymi Standardami Rachunkowości, Międzynarodowymi Standardami Sprawozdawczości Finansowej oraz związanymi z nimi interpretacjami ogłoszonymi w formie rozporządzeń Komisji Europejskiej, a w zakresie nieuregulowanym w tych Standardach – stosownie do wymogów Ustawy o rachunkowości i wydanych na jej podstawie przepisów wykonawczych oraz na podstawie prawidłowo prowadzonych ksiąg rachunkowych,
  - jest zgodne z wpływającymi na treść sprawozdania finansowego przepisami prawa i postanowieniami statutu Spółki.
  
- 5 Nie zgłaszając zastrzeżeń do prawidłowości i rzetelności zbadanego sprawozdania finansowego, zwracamy uwagę na poniższą kwestię:
  - a W nocy 27 dodatkowych informacji i objaśnień do sprawozdania finansowego Zarząd Spółki przedstawił stan toczącego się postępowania przeciwko Spółce, zakres konsekwencji finansowych oraz uzasadnił brak utworzenia rezerwy na zobowiązanie. Zdaniem Zarządu Spółki prawdopodobieństwo wypływu środków zawierających w sobie korzyści ekonomiczne, ale pewności takiej nie ma.
  
  - b W dodatkowych informacjach, w punkcie dotyczącym podstaw sporządzenia oraz zasad rachunkowości, Zarząd Spółki przedstawił wpływ korekty hiperinflacyjnej dotyczącej kapitałów własnych, przeprowadzonej zgodnie z wymogami MSR 29 *Sprawozdawczość finansowa w warunkach hiperinflacji* na strukturę kapitałów własnych i poinformował o przyczynach nie wprowadzenia tej korekty hiperinflacyjnej do załączonego sprawozdania finansowego. Powyższe przeliczenie ma wpływ na strukturę kapitału własnego, nie zmienia jednak jego całkowitej wartości.





- 6 Zapoznaliśmy się ze sporządzonym przez Zarząd sprawozdaniem z działalności Spółki za okres od 1 października 2014 roku do 30 września 2015 roku. Naszym zdaniem, sprawozdanie to uwzględnia postanowienia art. 49 ust. 2 Ustawy o rachunkowości oraz Rozporządzenia Ministra Finansów z dnia 19 lutego 2009 roku w sprawie informacji bieżących i okresowych przekazywanych przez emitentów papierów wartościowych oraz warunków uznawania za równoważne informacji wymaganych przepisami prawa państwa niebędącego państwem członkowskim (tekst jednolity: Dz. U. z 2014 roku, poz. 133). Zawarte w tym sprawozdaniu z działalności kwoty i informacje pochodzące ze zbadanego przez nas sprawozdania finansowego są z nim zgodne.

Jan Letkiewicz

Biegły Rewident nr 9530

Kluczowy biegły rewident przeprowadzający badanie w imieniu

Grant Thornton Frąckowiak Spółka z ograniczoną odpowiedzialnością sp. k.,

Poznań, ul. Abpa Antoniego Baraniaka 88 E, podmiot uprawniony do badania sprawozdań finansowych, numer ewidencyjny 3654

Poznań, dnia 27 stycznia 2016 roku.



# Grant Thornton

An instinct for growth™

## Raport z badania sprawozdania finansowego za okres od 1 października 2014 roku do 30 września 2015 roku

### Suwary S.A.

## 1 Informacje o Spółce

Suwary S.A. (Spółka) została utworzona 29 czerwca 1995 roku. Spółka została powołana na czas nieokreślony. Siedziba Spółki znajduje się w Pabianicach, ul. Piotra Skargi 45/47.

Zasadniczym przedmiotem działalności Spółki są:

- produkcja ostrzegawczych znaków odblaskowych,
- produkcja opakowań z tworzywa sztucznego.

Spółka została wpisana 19 marca 2004 roku do rejestru przedsiębiorców Krajowego Rejestru Sądowego prowadzonego przez Sąd Rejonowy dla Łodzi – Śródmieścia w Łodzi, XX Wydział Gospodarczy Krajowego Rejestru Sądowego, pod numerem KRS 0000200472.

Spółka posiada numer NIP 731-10-07-350 oraz symbol REGON 471121807.

Kapitał zakładowy Spółki na dzień kończący rok obrotowy, to jest 30 września 2015 roku, wyniósł 9 230 tysięcy złotych. Kapitał własny Spółki na ten dzień wyniósł 57 172 tysiące złotych.

Zgodnie z notą 31. informacji objaśniających do sprawozdania finansowego na dzień 30 września 2015 roku struktura własności kapitału zakładowego Spółki była następująca:

Akcjonariusz	Liczba akcji	Liczba głosów	Wartość nominalna akcji	Udział w kapitale podstawowym
Walter T.Kuskowski *	2 830 785	2 830 785	5 662	61,34%
Porozumienie**	967 816	967 816	1 936	20,97%
Inni akcjonariusze	816 469	816 469	1 633	17,69%
<b>Razem</b>	<b>4 615 070</b>	<b>4 615 070</b>	<b>9 230</b>	<b>100%</b>

\* poprzez podmioty zależne Wentworth Tech Sp. z o.o., Amhil Europa Sp. z o.o. i Savtec Sp. z o.o.

\*\*Maria Rascheva i Sungai PE Holdings Ltd.

Zgodnie ze stanem księgi akcyjnej na 27 stycznia 2016 roku w okresie od 1 października 2014 roku do 30 września 2015 roku oraz po dniu bilansowym, do dnia podpisania sprawozdania finansowego, wystąpiły zmiany właścicieli Spółki (dotyczy akcjonariuszy posiadających co najmniej 5% głosów na Walnym Zgromadzeniu Akcjonariuszy).

Akcjonariusz	stan na: 30.09.2015 ilość	stan na: 30.09.2015 %	stan na: 30.09.2014 ilość	stan na: 30.09.2014 %
Walter T.Kuskowski *	2 830 785	61,34%	2 826 244	61,24%
Porozumienie**	967 816	20,97%	967 816	20,97%
Inni akcjonariusze	816 469	17,69%	821 010	17,79%
<b>Razem</b>	<b>4 615 070</b>	<b>100%</b>	<b>4 615 070</b>	<b>100%</b>

\* poprzez podmioty zależne Wentworth Tech Sp. z o.o., Amhil Europa Sp. z o.o. i Savtec Sp. z o.o.

\*\*Maria Rascheva i Sungai PE Holdings Ltd.

Spółka należy do Grupy Kapitałowej Wentworth Tech Inc. Jednostki powiązane ze Spółką ujawniono w nocie 26 informacji objaśniających do zbadanego przez nas sprawozdania finansowego za rok obrotowy zakończony 30 września 2015 roku.

W skład Zarządu Spółki na 27 stycznia 2016 roku (dzień podpisania sprawozdania finansowego) wchodził:

- Walter Tymon Kuskowski - Prezes Zarządu,
- Piotr Stachowicz - Członek Zarządu.

W okresie od 1 października 2014 roku do 27 stycznia 2016 roku (data wydania niniejszego raportu) skład Zarządu Spółki zmienił się następująco:

- W dniu 10 grudnia 2015 roku, podczas posiedzenia Rady Nadzorczej, Członek Zarządu Pan Adam Laskowski złożył rezygnację z pełnionej funkcji.
- W dniu 10 grudnia 2015 roku, podczas posiedzenia Rady Nadzorczej, Rada Nadzorcza powołała na Członka Zarządu Emitenta Pana Piotra Stachowicza.

## **2 Sprawozdanie finansowe za rok poprzedni**

Sprawozdanie finansowe Spółki za rok obrotowy zakończony 30 września 2014 roku (poprzedni rok obrotowy) zostało zbadane przez Grant Thornton Frąckowiak Spółka z ograniczoną odpowiedzialnością sp. k., w imieniu której działała biegły rewident Jan Letkiewicz, nr ewidencyjny 9530. O zbadanym sprawozdaniu finansowym audytor wydał opinię bez zastrzeżeń.

Sprawozdanie finansowe Spółki za rok obrotowy zakończony 30 września 2014 roku zostało zatwierdzone przez Walne Zgromadzenie Akcjonariuszy w dniu 9 marca 2015 roku. Akcjonariusze podjęli uchwałę, że zysk netto za rok obrotowy zakończony 30 września 2014 rok w kwocie 3 656 tysięcy złotych zostanie przeznaczony w całości na kapitał zapasowy.

Sprawozdanie finansowe Spółki za rok obrotowy zakończony 30 września 2014 roku (poprzedni rok obrotowy) wraz z opinią biegłego rewidenta, uchwałami Walnego Zgromadzenia Akcjonariuszy o zatwierdzeniu sprawozdania finansowego i o podziale zysku oraz sprawozdaniem z działalności Spółki zostały złożone 26 marca 2015 roku w Krajowym Rejestrze Sądowym.

## **3 Informacje o podmiocie uprawnionym do badania i biegłym rewidencie**

Grant Thornton Frąckowiak Spółka z ograniczoną odpowiedzialnością sp. k. z siedzibą w Poznaniu, ul. Abpa Antoniego Baraniaka 88 E, jest podmiotem uprawnionym do badania sprawozdań finansowych, wpisanym pod numerem 3654 na listę Krajowej Rady Biegłych Rewidentów w Polsce.

W imieniu Grant Thornton Frąckowiak Spółka z ograniczoną odpowiedzialnością sp. k. badaniem sprawozdania finansowego Spółki kierował biegły rewident Jan Letkiewicz nr ewidencyjny 9530.

Grant Thornton Frąckowiak Spółka z ograniczoną odpowiedzialnością sp. k. została wybrana w dniu 6 maja 2015 roku do przeprowadzenia badania sprawozdania finansowego Spółki za rok obrotowy zakończony 30 września 2015 przez Radę Nadzorczą. Badanie tego sprawozdania finansowego przeprowadziliśmy na podstawie umowy zawartej 11 maja 2015 roku z Zarządem Spółki.

#### **4 Zakres i termin badania**

Celem naszego badania było wyrażenie pisemnej opinii wraz z raportem, czy sprawozdanie finansowe za rok obrotowy zakończony 30 września 2015 roku we wszystkich istotnych aspektach rzetelnie i jasno przedstawia sytuację majątkową i finansową, jak też wynik finansowy Spółki, zgodnie z zasadami (polityką) rachunkowości, wynikającymi z Międzynarodowych Standardów Rachunkowości, Międzynarodowych Standardów Sprawozdawczości Finansowej oraz związanych z nimi interpretacji ogłoszonych w formie rozporządzeń Komisji Europejskiej, a w zakresie nieuregulowanym w tych Standardach – stosownie do wymogów Ustawy o rachunkowości i wydanych na jej podstawie przepisów wykonawczych.

W badaniu poszczególnych pozycji sprawozdania finansowego i ksiąg rachunkowych posłużyliśmy się testami i próbami właściwymi dla rewizji finansowej. Na podstawie wyników tych testów i prób wnioskowaliśmy o poprawności badanych pozycji. Badanie ograniczone do wybranych prób zastosowaliśmy również w odniesieniu do rozrachunków i obciążeń z tytułu podatków, w związku z czym mogą wystąpić różnice pomiędzy naszymi ustaleniami a wynikami ewentualnych kontroli uprawnionych organów skarbowych.

Nie stanowiło przedmiotu naszego badania ustalenie i wyjaśnienie zdarzeń, które mogłyby – gdyby wystąpiły - stanowić podstawę do wszczęcia postępowania karnego przez powołane do tego organy. Przedmiotem badania nie były również inne kwestie, które mogły wystąpić poza systemem rachunkowości Spółki, lecz niemające wpływu na zbadane przez nas sprawozdanie finansowe.

Badanie sprawozdania finansowego Spółki za rok obrotowy zakończony 30 września 2015 roku przeprowadziliśmy od 16 listopada 2015 roku do 27 stycznia 2016 roku, w tym w siedzibie Spółki od 16 listopada 2015 roku do 27 listopada 2015 roku.

#### **5 Deklaracja niezależności**

Grant Thornton Frąckowiak Spółka z ograniczoną odpowiedzialnością sp. k., członkowie zarządu komplementariusza, sieć, do której należy podmiot uprawniony do badania, biegły rewident kierujący badaniem oraz inne osoby uczestniczące w badaniu spełniają warunki do wyrażenia bezstronnej i niezależnej opinii o zbadanym sprawozdaniu finansowym Spółki określone w art. 56 ustawy z dnia 7 maja 2009 roku o biegłych rewidentach i ich samorządzie, podmiotach uprawnionych do badania sprawozdań finansowych oraz o nadzorze publicznym (Dz. U. Nr 77 poz. 649 z późniejszymi zmianami).

#### **6 Dostępność danych i oświadczenia otrzymane**

Zarząd Spółki przekazał nam datowane na 27 stycznia 2016 roku pisemne oświadczenie o kompletności, rzetelności i prawidłowości zbadanego sprawozdania finansowego oraz iż pomiędzy dniem bilansowym a dniem zakończenia badania nie wystąpiły zdarzenia, które mogłyby wpływać istotnie na sytuację finansową i majątkową Spółki i wymagałyby ujęcia w zbadanym sprawozdaniu finansowym. Zarząd Spółki potwierdził swoją odpowiedzialność za podpisane sprawozdanie finansowe, a także oświadczył, że udostępnił nam w czasie badania wszystkie księgi rachunkowe, dane finansowe, informacje i inne wymagane dokumenty oraz przekazał nam wyjaśnienia niezbędne do wydania opinii o zbadanym sprawozdaniu finansowym.

Uważamy, że otrzymane dowody dostarczyły wystarczających podstaw do wyrażenia opinii o sprawozdaniu finansowym, a zatem nie nastąpiły ograniczenia zakresu naszego badania.

## 7 System rachunkowości

Księgi rachunkowe Spółki prowadzone są przy użyciu systemu komputerowego Perfect-Expert+(PE) w siedzibie Spółki. Spółka posiada aktualną dokumentację, o której mowa w art. 10 Ustawy o rachunkowości, w tym również politykę (zasady) rachunkowości. Naszym zdaniem ujawniona w notach do sprawozdania finansowego polityka (zasady) rachunkowości Spółki jest dostosowana do specyfiki jej działalności.

Zatwierdzone salda końcowe na 30 września 2014 roku zostały prawidłowo wprowadzone do ksiąg rachunkowych jako salda początkowe na 1 października 2014 roku.

Nasze badanie nie ujawniło istotnych słabości, które mogłyby wpłynąć na dane finansowe i informacje zawarte w zbadanym sprawozdaniu finansowym, a dotyczących:

- dokumentacji operacji gospodarczych,
- rzetelności, bezbłędności i sprawdzalności ksiąg rachunkowych,
- powiązania zapisów księgowych z dowodami księgowymi oraz zbadanym sprawozdaniem finansowym,
- metod zabezpieczenia dostępu do danych i systemu ich przetwarzania za pomocą komputera,
- ochrony dokumentacji księgowej, ksiąg rachunkowych i sprawozdań finansowych.

## 8 Sprawozdanie z sytuacji finansowej

<b>AKTYWA (w tys. zł)</b>	<b>30.09.2015</b>	<b>30.09.2014</b>	<b>30.09.2013</b>
<b>AKTYWA TRWAŁE</b>	<b>84 184</b>	<b>83 951</b>	<b>70 409</b>
Wartość firmy	-	-	-
Wartości niematerialne	115	42	30
Rzeczowe aktywa trwałe	20 047	23 283	26 315
Nieruchomości inwestycyjne	-	-	-
Inwestycje w jednostkach zależnych	63 663	60 317	43 708
Inwestycje w jednostkach stowarzyszonych	-	-	-
Należności i pożyczki	-	-	-
Pochodne instrumenty finansowe	-	-	-
Pozostałe długoterminowe aktywa finansowe	-	-	-
Długoterminowe rozliczenia międzyokresowe	62	28	54
Aktywa z tytułu odroczonego podatku dochodowego	297	281	302
<b>AKTYWA OBROTOWE</b>	<b>19 284</b>	<b>20 059</b>	<b>20 195</b>
Zapasy	7 743	7 824	7 202
Należności z tytułu dostaw i usług oraz pozostałe należności	10 795	11 629	10 741
Należności z tytułu bieżącego podatku dochodowego	271	123	660
Pożyczki	-	-	-
Pochodne instrumenty finansowe	-	-	-
Pozostałe krótkoterminowe aktywa finansowe	-	-	-
Krótkoterminowe rozliczenia międzyokresowe	307	279	330
Środki pieniężne i ich ekwiwalenty	168	204	1 262
Aktywa zaklasyfikowane jako przeznaczone do sprzedaży	-	-	-
<b>AKTYWA RAZEM:</b>	<b>103 468</b>	<b>104 010</b>	<b>90 604</b>

PASYWA (w tys. zł)	30.09.2015	30.09.2014	30.09.2013
<b>KAPITAŁ WŁASNY</b>	<b>57 172</b>	<b>57 298</b>	<b>53 642</b>
<b>ZOBOWIĄZANIA DŁUGOTERMINOWE</b>	<b>13 957</b>	<b>19 307</b>	<b>15 333</b>
Kredyty, pożyczki, inne instrumenty dłużne	9 422	13 762	8 658
Leasing finansowy	23	44	72
Pochodne instrumenty finansowe	-	-	-
Pozostałe zobowiązania	-	-	-
Rezerwa z tytułu odroczonego podatku dochodowego	1 199	1 173	1 142
Zobowiązania i rezerwy z tytułu świadczeń pracowniczych	161	179	196
Pozostałe rezerwy długoterminowe	-	-	-
Długoterminowe rozliczenia międzyokresowe	3 152	4 149	5 265
<b>ZOBOWIĄZANIA KRÓTKOTERMINOWE</b>	<b>32 339</b>	<b>27 405</b>	<b>21 629</b>
Zobowiązania z tytułu dostaw i usług oraz pozostałe zobowiązania	15 453	10 736	11 595
Zobowiązania z tytułu bieżącego podatku dochodowego	-	-	-
Kredyty, pożyczki, inne instrumenty dłużne	14 591	14 530	7 712
Leasing finansowy	63	28	26
Pochodne instrumenty finansowe	-	-	-
Zobowiązania i rezerwy z tytułu świadczeń pracowniczych	1 180	937	1 085
Pozostałe rezerwy krótkoterminowe	54	74	76
Krótkoterminowe rozliczenia międzyokresowe	998	1 100	1 135
Zobowiązania związane z aktywami przeznaczonymi do sprzedaży	-	-	-
<b>PASYWA RAZEM:</b>	<b>103 468</b>	<b>104 010</b>	<b>90 604</b>

## 9 Sprawozdanie z wyniku

(w tys. zł)	1.10.2014- 30.09.2015	1.10.2013- 30.09.2014	1.10.2012- 30.09.2013
<b>DZIAŁALNOŚĆ KONTYNUOWANA</b>			
Przychody ze sprzedaży	61 271	58 615	57 509
Koszty podstawowej działalności operacyjnej	63 910	57 657	56 628
Pozostałe przychody operacyjne	1 493	1 566	1 637
Pozostałe koszty operacyjne	394	458	1 025
<b>Zysk (strata) na działalności operacyjnej</b>	<b>(1 308)</b>	<b>2 066</b>	<b>1 493</b>
Przychody finansowe	2 544	3 213	6 317
Koszty finansowe	1 352	1 426	1 283
<b>Zysk (strata) przed opodatkowaniem</b>	<b>(116)</b>	<b>3 853</b>	<b>6 527</b>
Podatek dochodowy	10	197	37
<b>Zysk (strata) netto z działalności kontynuowanej</b>	<b>(126)</b>	<b>3 656</b>	<b>6 490</b>
<b>DZIAŁALNOŚĆ ZANIECHANA</b>			
Zysk (strata) netto z działalności zaniechanej	-	-	-
<b>Zysk (strata) netto</b>	<b>(126)</b>	<b>3 656</b>	<b>6 490</b>

**10 Sprawozdanie z całkowitych dochodów**

(w tys. zł)	1.10.2014- 30.09.2015	1.10.2013- 30.09.2014	1.10.2012- 30.09.2013
Zysk (strata) netto	(126)	3 656	6 490
<b>POZOSTAŁE DOCHODY CAŁKOWITE</b>	-	-	-
<b>Całkowite dochody</b>	<b>(126)</b>	<b>3 656</b>	<b>6 490</b>

**11 Informacje o niektórych pozycjach sprawozdania finansowego**

Struktura aktywów i pasywów Spółki jest przedstawiona w zbadanym przez nas sprawozdaniu finansowym za rok obrotowy zakończony 30 września 2015 roku.

Inwentaryzację aktywów Spółki, w tym rzeczowych aktywów trwałych, inwestycji, rozliczeń międzyokresowych, inwestycji, zapasów, należności oraz środków pieniężnych przeprowadzono zgodnie z wymogami Ustawy o rachunkowości. Różnice pomiędzy stanami tych aktywów wynikającymi z ksiąg rachunkowych a ich stanami ustalonymi w drodze inwentaryzacji zostały wyjaśnione i rozliczone w księgach rachunkowych za okres od 1 października 2014 roku do 30 września 2015 roku.

Przychody i związane z nimi koszty zostały ujęte w księgach rachunkowych z uwzględnieniem zasady memoriału i współmierności.

**12 Podstawowe dane i wskaźniki finansowe**

Niżej przedstawiono wybrane dane i wskaźniki finansowe za okresy od 1 października 2012 do 30 września 2013, od 1 października 2013 roku do 30 września 2014 roku oraz od 1 października 2014 do 30 września 2015 roku, charakteryzujące sytuację finansową Spółki w tym okresie. Wszystkie wskaźniki wyliczyliśmy na podstawie danych zawartych w sprawozdaniach finansowych Spółki za lata zakończone 30 września 2015 roku i 30 września 2014 roku.

Wskaźnik	Formuła obliczeniowa	Wartość wskaźnika		
		1.10.2014- 30.09.2015	1.10.2013- 30.09.2014	1.10.2012- 30.09.2013
przychody ze sprzedaży (tys. zł)		61 271	58 615	57 509
wynik finansowy netto (tys. zł)		(126)	3 656	6 490
kapitały własne (tys. zł)		57 172	57 298	53 642
suma aktywów (tys. zł)		103 468	104 010	90 604
rentowność majątku (ROA) (%)	wynik finansowy netto / suma aktywów na koniec okresu	-0,1%	3,5%	7,2%
rentowność kapitału własnego (ROE) (%)	wynik finansowy netto / kapitały własne na początek okresu	-0,2%	6,8%	13,8%

Wskaźnik	Formuła obliczeniowa	Wartość wskaźnika		
		1.10.2014-30.09.2015	1.10.2013-30.09.2014	1.10.2012-30.09.2013
rentowność sprzedaży (%)	zysk netto ze sprzedaży / przychody ze sprzedaży	-3,9%	1,6%	1,5%
wskaźnik płynności I	aktywa obrotowe ogółem / zobowiązania krótkoterminowe	0,6	0,8	1,0
wskaźnik płynności III	środki pieniężne / zobowiązania krótkoterminowe	0,0	0,0	0,1
szybkość obrotu należności (w dniach)	należności z tytułu dostaw i usług* x 365 dni / przychody ze sprzedaży	63	73	69
okres spłaty zobowiązań (w dniach)	zobowiązania z tytułu dostaw i usług oraz pozostałe x 365 dni / koszt własny sprzedaży	81	61	60
szybkość obrotu zapasów (w dniach)	zapasy x 365 dni / koszt własny sprzedaży	53	60	58
trwałość struktury finansowania	(kapitały własne + zobowiązania długoterminowe) / suma pasywów	68,7%	73,7%	76,1%
obciążenie majątku zobowiązaniami (%)	(pasywa ogółem – kapitały własny) / pasywa ogółem	44,7%	44,9%	40,8%
Wskaźniki inflacji:				
średnioroczny (%)		-1,0	0,3	0,9
od września do września (%)		-0,8	-0,3	0,5

\* przed pomniejszeniem o odpisy aktualizujące.

### 13 Kontynuowanie działalności gospodarczej

W punkcie dotyczącym podstaw sporządzenia oraz zasad rachunkowości informacji objaśniających do zbadanego sprawozdania finansowego Spółki za rok zakończony 30 września 2015 roku Zarząd poinformował, że wspomniane sprawozdanie finansowe zostało sporządzone przy założeniu kontynuowania działalności przez Spółkę przez okres nie krótszy niż 12 miesięcy od dnia 30 września 2015 roku i że nie występują okoliczności wskazujące na zagrożenie kontynuowania działalności przez Spółkę.

W czasie naszego badania nie odnotowaliśmy istnienia istotnych okoliczności, które mogłyby powodować nasze przekonanie, że Spółka nie jest w stanie kontynuować działalności przez co najmniej 12 miesięcy licząc od dnia bilansowego, to jest od 30 września 2015 roku w efekcie zamierzonego lub przymusowego zaniechania bądź istotnego ograniczenia przez nią dotychczasowej działalności.

### 14 Informacje dodatkowe o przyjętych zasadach rachunkowości oraz inne informacje objaśniające

Informacje dodatkowe o przyjętych zasadach rachunkowości oraz inne informacje objaśniające do sprawozdania finansowego za rok obrotowy zakończony 30 września 2015 roku zostały sporządzone we wszystkich istotnych aspektach zgodnie z zasadami (polityką) rachunkowości,

wynikającymi z Międzynarodowych Standardów Rachunkowości, Międzynarodowych Standardów Sprawozdawczości Finansowej oraz związanych z nimi interpretacji ogłoszonych w formie rozporządzeń Komisji Europejskiej, a w zakresie nieuregulowanym w tych Standardach – stosownie do wymogów Ustawy o rachunkowości i wydanych na jej podstawie przepisów wykonawczych.

## **15 Sprawozdanie z działalności Spółki**

Zapoznaliśmy się ze sprawozdaniem Zarządu z działalności Spółki za rok obrotowy zakończony 30 września 2015 roku. Informacje zawarte w tym sprawozdaniu z działalności pochodzące ze zbadanego przez nas sprawozdania finansowego za rok obrotowy zakończony 30 września 2015 roku są z nim zgodne. Sprawozdanie z działalności Spółki uwzględnia postanowienia art. 49 ust. 2 Ustawy o rachunkowości oraz Rozporządzenia Ministra Finansów z dnia 19 lutego 2009 roku w sprawie informacji bieżących i okresowych przekazywanych przez emitentów papierów wartościowych oraz warunków uznawania za równoważne informacji wymaganych przepisami prawa państwa niebędącego państwem członkowskim (tekst jednolity: Dz. U. z 2014 roku, poz. 133).

## **16 Przestrzeganie przepisów prawa**

W otrzymanym przez nas pisemnym oświadczeniu Zarząd potwierdził, że zgodnie z jego najlepszą wiedzą Spółka przestrzegała wszelkich przepisów prawa, których naruszenie mogłoby w sposób istotny wpłynąć na zbadane przez nas sprawozdanie finansowe.

Niniejszy raport zawiera 9 stron.

Jan Letkiewicz



Biegły Rewident nr 9530

Kluczowy biegły rewident przeprowadzający badanie w imieniu  
Grant Thornton Frąckowiak Spółka z ograniczoną odpowiedzialnością sp. k.,  
Poznań, ul. Abpa Antoniego Baraniaka 88 E, podmiot uprawniony do badania sprawozdań  
finansowych, numer ewidencyjny 3654

Poznań, dnia 27 stycznia 2016 roku.

Pabianice 27.01.2015 r.

**Szanowni Państwo, Drodzy Akcjonariusze,**

Mam przyjemność przedstawić Państwu raport roczny podsumowujący działalność Spółki w roku obrotowym obejmującym okres od 1 października 2014 roku do 30 września 2015 roku.

Zakończony rok był dla Suwary S.A. okresem wyjątkowej pracy związanej z uruchamianiem zakładu spółki zależnej oraz poprawą jakości i sprawności funkcjonowania posiadanej bazy produkcyjnej. Prowadzono szereg działań zmierzających do usprawnienia organizacji wewnętrznej Spółki w zakresie utrzymania ruchu jak i metod intensyfikacji produkcji. W minionym roku kontynuowano wdrażanie systemu lean management oraz systemów wspomagających zarządzanie.

W roku 2014/2015 wdrożono do produkcji i sprzedaży dwa nowe wzory opakowań: barierowe o pojemności 5 litrów oraz opakowania o pojemności 20 litrów o nowym ekonomicznym kształcie pozwalającym znacząco obniżyć koszty transportu.

W minionym roku Zarząd zainicjował szereg działań związanych z przygotowaniem Spółki do włączenia w jej strukturę kolejnego zakładu. Efektem tych działań było włączenie w dniu 31 października 2015 do Suwary S.A. Zakładu Produkcyjnego w Bydgoszczy. Przyłączony zakład stanowi integralną część Spółki Suwary S.A.

Dobre wyniki osiągnięte przez Zakład w latach poprzednich oraz zbliżony profil produkcji pozwolą na uzyskanie szeregu synergii. Długoletnia współpraca obu organizacji oraz doświadczenia pracowników i kadry kierowniczej stwarzają możliwość do wykorzystania synergii i ich efektów od pierwszych dni wspólnego funkcjonowania.

Zapraszam Państwa do zapoznania się z treścią raportu rocznego. Jednocześnie dziękuję wszystkim Akcjonariuszom, Członkom Rady Nadzorczej i Pracownikom za owocną współpracę.

Z poważaniem  
Walter Tymon Kuskowski  
Prezes Zarządu Suwary S.A.

**SUWARY S.A.**

**SPRAWOZDANIE FINANSOWE  
ZA OKRES OD 1 PAŹDZIERNIKA 2014 ROKU DO 30 WRZEŚNIA 2015 ROKU**

**PABIANICE, 27.01.2016**



Nazwa Spółki:	SUWARY S.A.		
Okres objęty sprawozdaniem finansowym:	01.10.2014 – 30.09.2015	Waluta sprawozdawcza:	złoty polski (PLN)
Poziom zaokrąglenia:	wszystkie kwoty w tabelach wyrażone są w tysiącach złotych polskich (o ile nie wskazano inaczej)		

## SPIS TREŚCI

SPRAWOZDANIE Z SYTUACJI FINANSOWEJ.....	5
SPRAWOZDANIE Z WYNIKU.....	7
SPRAWOZDANIE Z CAŁKOWITYCH DOCHODÓW.....	8
SPRAWOZDANIE ZE ZMIAN W KAPITALE WŁASNYM.....	9
SPRAWOZDANIE Z PRZEPŁYWÓW PIENIĘŻNYCH.....	11
DODATKOWE INFORMACJE DO SPRAWOZDANIA FINANSOWEGO.....	12
Informacje ogólne.....	12
Podstawa sporządzenia oraz zasady rachunkowości.....	13
Korekta błędów oraz zmiana zasad rachunkowości.....	25
1. Segmenty operacyjne.....	26
2. Przejęcia oraz sprzedaż jednostek zależnych.....	28
3. Inwestycje w jednostkach zależnych i stowarzyszonych.....	28
4. Wartość firmy.....	28
5. Wartości niematerialne.....	29
6. Rzeczowe aktywa trwałe.....	31
7. Aktywa w leasingu.....	33
8. Nieruchomości inwestycyjne.....	35
9. Aktywa oraz zobowiązania finansowe.....	36
10. Aktywa oraz rezerwa na podatek odroczoney.....	46
11. Zapasy.....	50
12. Należności z tytułu dostaw i usług oraz pozostałe należności.....	50
13. Środki pieniężne i ich ekwiwalenty.....	51
14. Aktywa trwałe przeznaczone do sprzedaży oraz działalność zaniechana.....	51
15. Kapitał własny.....	51
16. Świadczenia pracownicze.....	54
17. Pozostałe rezerwy.....	55
18. Zobowiązania z tytułu dostaw i usług oraz pozostałe zobowiązania.....	56
19. Rozliczenia międzyokresowe.....	56
20. Umowy o usługę budowlaną.....	56
21. Przychody i koszty operacyjne.....	57
22. Przychody i koszty finansowe.....	58
23. Podatek dochodowy.....	59
24. Zysk na akcję i wypłacone dywidendy.....	60
25. Przepływy pieniężne.....	61
26. Transakcje z podmiotami powiązanymi.....	61
27. Aktywa oraz zobowiązania warunkowe.....	63
28. Ryzyko dotyczące instrumentów finansowych.....	64
29. Zarządzanie kapitałem.....	68
30. Zdarzenia po dniu bilansowym.....	68
31. Pozostałe informacje.....	69
32. Zatwierdzenie do publikacji.....	72



Nazwa Spółki:	SUWARY S.A.		
Okres objęty sprawozdaniem finansowym:	01.10.2014 – 30.09.2015	Waluta sprawozdawcza:	złoty polski (PLN)
Poziom zaokrąglenia:	wszystkie kwoty w tabelach wyrażone są w tysiącach złotych polskich (o ile nie wskazano inaczej)		

## SPRAWOZDANIE Z SYTUACJI FINANSOWEJ

AKTYWA	Noty	30.09.2015	30.09.2014
<b>Aktywa trwałe</b>			
Wartość firmy	4	-	-
Wartości niematerialne	5	115	42
Rzeczowe aktywa trwałe	6	20 047	23 283
Nieruchomości inwestycyjne	8	-	-
Inwestycje w jednostkach zależnych	3	63 663	60 317
Inwestycje w jednostkach stowarzyszonych	3	-	-
Należności i pożyczki	9	-	-
Pochodne instrumenty finansowe	9	-	-
Pozostałe długoterminowe aktywa finansowe	9	-	-
Długoterminowe rozliczenia międzyokresowe	19	62	28
Aktywa z tytułu odroczonego podatku dochodowego	10	297	281
<b>Aktywa trwałe</b>		<b>84 184</b>	<b>83 951</b>
<b>Aktywa obrotowe</b>			
Zapasy	11	7 743	7 824
Należności z tytułu dostaw i usług oraz pozostałe należności	12	10 795	11 629
Należności z tytułu bieżącego podatku dochodowego		271	123
Pożyczki	9	-	-
Pochodne instrumenty finansowe	9	-	-
Pozostałe krótkoterminowe aktywa finansowe	9	-	-
Krótkoterminowe rozliczenia międzyokresowe	19	307	279
Środki pieniężne i ich ekwiwalenty	13	168	204
Aktywa zaklasyfikowane jako przeznaczone do sprzedaży	14	-	-
<b>Aktywa obrotowe</b>		<b>19 284</b>	<b>20 059</b>
<b>Aktywa razem</b>		<b>103 468</b>	<b>104 010</b>

Nazwa Spółki:	SUWARY S.A.		
Okres objęty sprawozdaniem finansowym:	01.10.2014 – 30.09.2015	Waluta sprawozdawcza:	złoty polski (PLN)
Poziom zaokrąglenia:	wszystkie kwoty w tabelach wyrażone są w tysiącach złotych polskich (o ile nie wskazano inaczej)		

## SPRAWOZDANIE Z SYTUACJI FINANSOWEJ (CD.)

PASYWA	Noty	30.09.2015	30.09.2014
<b>Kapitał własny</b>			
<i>Kapitał własny:</i>			
Kapitał podstawowy	15	9 230	9 230
Akcje własne (-)	15	-	-
Kapitał ze sprzedaży akcji powyżej ich wartości nominalnej	15	5 718	5 718
Pozostałe kapitały	15	1 905	1 905
Zyski zatrzymane:		39 898	40 445
- zysk (strata) z lat ubiegłych		40 445	36 789
- zysk (strata) netto przypadający akcjonariuszom jednostki dominującej		(126)	3 656
Kapitał własny przypadający akcjonariuszom jednostki dominującej		57 172	57 298
		-	-
<b>Kapitał własny</b>		<b>57 172</b>	<b>57 298</b>
<b>Zobowiązania</b>			
<b>Zobowiązania długoterminowe</b>			
Kredyty, pożyczki, inne instrumenty dłużne	9	9 422	13 762
Leasing finansowy	7	23	44
Pochodne instrumenty finansowe	9	-	-
Pozostałe zobowiązania	18	-	-
Rezerwa z tytułu odroczonego podatku dochodowego	10	1 199	1 173
Zobowiązania i rezerwy z tytułu świadczeń pracowniczych	16	161	179
Pozostałe rezerwy długoterminowe	17	-	-
Długoterminowe rozliczenia międzyokresowe	19	3 152	4 149
<b>Zobowiązania długoterminowe</b>		<b>13 957</b>	<b>19 307</b>
<b>Zobowiązania krótkoterminowe</b>			
Zobowiązania z tytułu dostaw i usług oraz pozostałe zobowiązania	18	15 453	10 736
Zobowiązania z tytułu bieżącego podatku dochodowego		-	-
Kredyty, pożyczki, inne instrumenty dłużne	9	14 591	14 530
Leasing finansowy	7	63	28
Pochodne instrumenty finansowe	9	-	-
Zobowiązania i rezerwy z tytułu świadczeń pracowniczych	16	1 180	937
Pozostałe rezerwy krótkoterminowe	17	54	74
Krótkoterminowe rozliczenia międzyokresowe	19	998	1 100
Zobowiązania związane z aktywami przeznaczonymi do sprzedaży	14	-	-
<b>Zobowiązania krótkoterminowe</b>		<b>32 339</b>	<b>27 405</b>
<b>Zobowiązania razem</b>		<b>46 296</b>	<b>46 712</b>
<b>Pasywa razem</b>		<b>103 468</b>	<b>104 010</b>

Nazwa Spółki:	SUWARY S.A.		
Okres objęty sprawozdaniem finansowym:	01.10.2014 – 30.09.2015	Waluta sprawozdawcza:	złoty polski (PLN)
Poziom zaokrąglenia:	wszystkie kwoty w tabelach wyrażone są w tysiącach złotych polskich (o ile nie wskazano inaczej)		

## SPRAWOZDANIE Z WYNIKU

	Noty	od 01.10.2014 do 30.09.2015	od 01.10.2013 do 30.09.2014
<b>Działalność kontynuowana</b>			
<b>Przychody ze sprzedaży</b>	<b>1</b>	<b>61 271</b>	<b>58 615</b>
Przychody ze sprzedaży produktów (w tym usług)		46 303	51 655
Przychody ze sprzedaży towarów i materiałów		14 968	6 960
<b>Koszt własny sprzedaży</b>		<b>53 456</b>	<b>47 448</b>
Koszt sprzedanych produktów (w tym usług)		39 421	40 846
Koszt sprzedanych towarów i materiałów		13 803	6 602
<b>Zysk (strata) brutto ze sprzedaży</b>		<b>8 047</b>	<b>11 167</b>
Koszty sprzedaży		4 273	3 952
Koszty ogólnego zarządu		6 181	6 257
Pozostałe przychody operacyjne	21	1 493	1 566
Pozostałe koszty operacyjne	21	394	458
Zysk (strata) ze sprzedaży jednostek zależnych (+/-)		-	-
<b>Zysk (strata) z działalności operacyjnej</b>		<b>(1 308)</b>	<b>2 066</b>
Przychody finansowe	22	2 544	3 213
Koszty finansowe	22	1 352	1 426
Udział w zysku (stracie) jednostek wycenianych metodą praw własności (+/-)	3	-	-
<b>Zysk (strata) przed opodatkowaniem</b>		<b>(116)</b>	<b>3 853</b>
Podatek dochodowy	23	10	197
<b>Zysk (strata) netto z działalności kontynuowanej</b>		<b>(126)</b>	<b>3 656</b>
<b>Działalność zaniechana</b>			
Zysk (strata) netto z działalności zaniechanej	14	-	-
<b>Zysk (strata) netto</b>		<b>(126)</b>	<b>3 656</b>
<b>Zysk (strata) netto przypadający:</b>			
- akcjonariuszom Spółki		(126)	3 656

## ZYSK (STRATA) NETTO NA JEDNĄ AKCJĘ ZWYKŁĄ (PLN)

	Noty	od 01.10.2014 do 30.09.2015	od 01.10.2013 do 30.09.2014
<i>z działalności kontynuowanej</i>			
	24	PLN / akcję	PLN / akcję
- podstawowy		(0,03)	0,79
- rozwodniony		(0,03)	0,79
<i>z działalności kontynuowanej i zaniechanej</i>			
	24		
- podstawowy		(0,03)	0,79
- rozwodniony		(0,03)	0,79

Nazwa Spółki:	SUWARY S.A.		
Okres objęty sprawozdaniem finansowym:	01.10.2014 – 30.09.2015	Waluta sprawozdawcza:	złoty polski (PLN)
Poziom zaokrąglenia:	wszystkie kwoty w tabelach wyrażone są w tysiącach złotych polskich (o ile nie wskazano inaczej)		

## SPRAWOZDANIE Z CAŁKOWITYCH DOCHODÓW

	Noty	od 01.10.2014 do 30.09.2015	od 01.10.2013 do 30.09.2014
<b>Zysk (strata) netto</b>		(126)	3 656
<b>Inne całkowite dochody</b>			
Przeszacowanie rzeczowych aktywów trwałych	6	-	-
Aktywa finansowe dostępne do sprzedaży:	9		
- dochody (straty) ujęte w okresie w innych dochodach całkowitych		-	-
- kwoty przeniesione do wyniku finansowego		-	-
Instrumenty zabezpieczające przepływy środków pieniężnych:	9		
- dochody (straty) ujęte w okresie w innych dochodach całkowitych		-	-
- kwoty przeniesione do wyniku finansowego		-	-
- kwoty ujęte w wartości początkowej pozycji zabezpieczanych		-	-
Różnice kursowe z wyceny jednostek działających za granicą		-	-
Różnice kursowe przeniesione do wyniku finansowego – sprzedaż jednostek zagranicznych		-	-
Udział w innych dochodach całkowitych jednostek wycenianych metodą praw własności		-	-
Podatek dochodowy odnoszący się do składników innych dochodów całkowitych	10	-	-
Inne całkowite dochody po opodatkowaniu		-	-
<b>Całkowite dochody</b>		(126)	3 656
<b>Całkowite dochody przypadające:</b>			
- akcjonariuszom podmiotu dominującego		(126)	3 656
- podmiotom niekontrolującym			

Nazwa Spółki:	SUWARY S.A.		
Okres objęty sprawozdaniem finansowym:	01.10.2014 – 30.09.2015	Waluta sprawozdawcza:	złoty polski (PLN)
Poziom zaokrągleń:	wszystkie kwoty w tabelach wyrażone są w tysiącach złotych polskich (o ile nie wskazano inaczej)		

## SPRAWOZDANIE ZE ZMIAN W KAPITALE WŁASNYM

	Noty	Kapitał przypadający akcjonariuszom jednostki dominującej					Razem	Udziały niedające kontroli	Kapitał własny razem
		Kapitał podstawowy	Akcje własne (-)	Kapitał ze sprzedaży akcji powyżej ich wart. nominalnej	Pozostałe kapitały	Zyski zatrzymane			
<b>Saldo na dzień 01.10.2014 roku</b>		<b>9 230</b>		<b>5 718</b>	<b>1 905</b>	<b>40 445</b>	<b>57 298</b>		<b>57 298</b>
Zmiany zasad (polityki) rachunkowości						-			-
Korekta błędu podstawowego						-			-
<b>Saldo po zmianach</b>		<b>9 230</b>	<b>-</b>	<b>5 718</b>	<b>1 905</b>	<b>40 445</b>	<b>57 298</b>		<b>57 298</b>
<b>Zmiany w kapitale własnym w okresie od 01.10.2014 roku do 30.09.2015 roku</b>									
Emisja akcji							-		-
Emisja akcji w związku z realizacją opcji (program płatności akcjami)							-		-
Wycena opcji (program płatności akcjami)							-		-
Zmiana struktury grupy kapitałowej (transakcje z podmiotami niekontrolującymi)							-		-
Dywidendy							-		-
Przekazanie wyniku finansowego na kapitał							-		-
Razem transakcje z właścicielami		-	-	-	-	-	-		-
Zysk netto za okres od 01.10.2014 roku do 30.09.2015 roku						(126)	(126)		(126)
Inne całkowite dochody po opodatkowaniu za okres od 01.10.2014 roku do 30.09.2015 roku							-		-
Razem całkowite dochody		-	-	-	-	(126)	(126)		(126)
Przeniesienie do zysków zatrzymanych (sprzedaż przeszacowanych środków trwałych)							-		-
<b>Saldo na dzień 30.09.2015 roku</b>		<b>9 230</b>	<b>-</b>	<b>5 718</b>	<b>1 905</b>	<b>40 319</b>	<b>57 172</b>		<b>57 172</b>

Nazwa Spółki:	SUWARY S.A.		
Okres objęty sprawozdaniem finansowym:	01.10.2014 – 30.09.2015	Waluta sprawozdawcza:	złoty polski (PLN)
Poziom zaokrąglenia:	wszystkie kwoty w tabelach wyrażone są w tysiącach złotych polskich (o ile nie wskazano inaczej)		

### SPRAWOZDANIE ZE ZMIAN W KAPITALE WŁASNYM (CD.)

	Noty	Kapitał przypadający akcjonariuszom jednostki dominującej					Udziały niedające kontroli	Kapitał własny razem
		Kapitał podstawowy	Akcje własne (-)	Kapitał ze sprzedaży akcji powyżej ich wart. nominalnej	Pozostałe kapitały	Zyski zatrzymane		
<b>Saldo na dzień 01.10.2013 roku</b>		<b>9 230</b>		<b>5 718</b>	<b>1 905</b>	<b>36 789</b>	<b>53 642</b>	<b>53 642</b>
Zmiany zasad (polityki) rachunkowości						-		-
Korekta błędu podstawowego						-		-
<b>Saldo po zmianach</b>		<b>9 230</b>	<b>-</b>	<b>5 718</b>	<b>1 905</b>	<b>36 789</b>	<b>53 642</b>	<b>53 642</b>
<b>Zmiany w kapitale własnym w okresie od 01.10.2013 do 30.09.2014 roku</b>								
Emisja akcji						-		-
Emisja akcji w związku z realizacją opcji (program płatności akcjami)						-		-
Wycena opcji (program płatności akcjami)						-		-
Zmiana struktury grupy kapitałowej (transakcje z podmiotami niekontrolującymi)	15					-		-
Dywidendy						-		-
Przekazanie wyniku finansowego na kapitał						-		-
Razem transakcje z właścicielami		-	-	-	-	-	-	-
Zysk netto za okres od 01.10.2013 roku do 30.09.2014 roku						3 656		3 656
Inne całkowite dochody po opodatkowaniu za okres od 01.10.2013 roku do 30.09.2014 roku	15					-		-
Razem całkowite dochody		-	-	-	-	3 656		3 656
Przeniesienie do zysków zatrzymanych (sprzedaż przeszacowanych środków trwałych)						-		-
<b>Saldo na dzień 30.09.2014 roku</b>		<b>9 230</b>	<b>-</b>	<b>5 718</b>	<b>1 905</b>	<b>40 445</b>	<b>57 298</b>	<b>57 298</b>

Nazwa Spółki:	SUWARY S.A.		
Okres objęty sprawozdaniem finansowym:	01.10.2014 – 30.09.2015	Waluta sprawozdawcza:	złoty polski (PLN)
Poziom zaokrąglenia:	wszystkie kwoty w tabelach wyrażone są w tysiącach złotych polskich (o ile nie wskazano inaczej)		

## SPRAWOZDANIE Z PRZEŁYWÓW PIENIĘŻNYCH

	Noty	od 01.10.2014 do 30.09.2015	od 01.10.2013 do 30.09.2014
<b>Przepływy środków pieniężnych z działalności operacyjnej</b>			
<b>Zysk (strata) przed opodatkowaniem</b>		<b>(116)</b>	<b>3 853</b>
Korekty	25	2 269	1 866
Zmiany w kapitale obrotowym	25	2 417	(2 291)
Wpływy (wydatki) z rozliczenia instrumentów pochodnych		-	-
Zapłacone odsetki z działalności operacyjnej		-	-
Zapłacony podatek dochodowy		147	465
<b>Środki pieniężne netto z działalności operacyjnej</b>		<b>4 717</b>	<b>3 893</b>
<b>Przepływy środków pieniężnych z działalności inwestycyjnej</b>			
Wydatki na nabycie wartości niematerialnych		-	-
Wpływy ze sprzedaży wartości niematerialnych		-	-
Wydatki na nabycie rzeczowych aktywów trwałych		(640)	(845)
Wpływy ze sprzedaży rzeczowych aktywów trwałych		-	-
Wydatki na nabycie nieruchomości inwestycyjnych		-	-
Wpływy ze sprzedaży nieruchomości inwestycyjnych		-	-
Wydatki netto na nabycie jednostek zależnych	2	(1 198)	(18 000)
Wpływy netto ze sprzedaży jednostek zależnych	2	-	-
Otrzymane spłaty pożyczek udzielonych		-	-
Pożyczki udzielone		-	-
Wydatki na nabycie pozostałych aktywów finansowych		-	-
Wpływy ze sprzedaży pozostałych aktywów finansowych		-	-
Wpływy z otrzymanych dotacji rządowych		-	-
Otrzymane odsetki	22	19	16
Otrzymane dywidendy	22	2 328	3 194
<b>Środki pieniężne netto z działalności inwestycyjnej</b>		<b>509</b>	<b>(15 635)</b>
<b>Przepływy środków pieniężnych z działalności finansowej</b>			
Wpływy netto z tytułu emisji akcji		-	-
Nabycie akcji własnych		-	-
Transakcje z podmiotami niekontrolującymi bez utraty kontroli		-	-
Wpływy z tytułu emisji dłużnych papierów wartościowych		-	-
Wykup dłużnych papierów wartościowych		-	-
Wpływy z tytułu zaciągnięcia kredytów i pożyczek		3 287	16 365
Spłaty kredytów i pożyczek		(7 565)	(4 444)
Spłata zobowiązań z tytułu leasingu finansowego		(60)	(26)
Odsetki zapłacone	22	(924)	(1 211)
Dywidendy wypłacone	24	-	-
<b>Środki pieniężne netto z działalności finansowej</b>		<b>(5 262)</b>	<b>10 684</b>
<b>Zmiana netto stanu środków pieniężnych i ich ekwiwalentów</b>		<b>(36)</b>	<b>(1 058)</b>
Środki pieniężne i ich ekwiwalenty na początek okresu		204	1 262
Zmiana stanu z tytułu różnic kursowych		-	-
<b>Środki pieniężne i ich ekwiwalenty na koniec okresu</b>		<b>168</b>	<b>204</b>

Nazwa Spółki:	SUWARY S.A.		
Okres objęty sprawozdaniem finansowym:	01.10.2014 – 30.09.2015	Waluta sprawozdawcza:	złoty polski (PLN)
Poziom zaokrągleń:	wszystkie kwoty w tabelach wyrażone są w tysiącach złotych polskich (o ile nie wskazano inaczej)		

## DODATKOWE INFORMACJE DO SPRAWOZDANIA FINANSOWEGO

### Informacje ogólne

#### a) Informacje o jednostce

Suwary S.A. została utworzona Aktem Notarialnym z dnia 29.06.1995. Spółka jest wpisana do rejestru przedsiębiorców Krajowego Rejestru Sądowego w Sądzie Rejonowym dla miasta Łodzi - XX Wydział Gospodarczy pod numerem KRS 0000200472. Spółce nadano numer statystyczny REGON 471121807.

Akcje Spółki są notowane na Giełdzie Papierów Wartościowych w Warszawie.

Siedziba Spółki mieści się przy ul. Piotra Skargi 45/47 w Pabianicach, 95-200. Siedziba Spółki jest jednocześnie podstawowym miejscem prowadzenia działalności przez Spółkę.

#### b) Skład Zarządu i Rady Nadzorczej Spółki

W okresie od 01 października 2014 roku do dnia 30 września 2015 roku miały miejsce zmiany w składzie Zarządu Spółki.

W okresie od zakończenia roku obrotowego 2014/2015 do dnia publikacji Suwary sprawozdania jednostkowego obejmującego okres od 01.10.2014 do 30.09.2015 nastąpiły zmiany w składzie Zarządu Emitenta:

- W dniu 10.12.2015r., podczas posiedzenia Rady Nadzorczej, Członek Zarządu Pan Adam Laskowski złożył rezygnację z pełnionej funkcji (RB 34/2015 z dnia 10.12.2015).
- W dniu 10.12.2015r., podczas posiedzenia Rady Nadzorczej, Rada Nadzorcza powołała na Członka Zarządu Emitenta Pana Piotra Stachowicza (RB 35/2015 z dnia 10.12.2015).

W skład Zarządu Spółki na dzień zatwierdzenia sprawozdania finansowego do publikacji tj. 27.01.2016 r. wchodził:

- Walter T. Kuskowski - Prezes Zarządu
- Piotr Stachowicz - Członek Zarządu

W okresie od 01 października 2014 roku do dnia 30.09.2015 roku miały miejsce następujące zmiany w składzie Rady Nadzorczej Spółki:

- W dniu 9 marca 2015 roku Walne Zgromadzenie Akcjonariuszy Emitenta Uchwałą nr 15 odwołało z pełnionej funkcji Członka Rady Nadzorczej Pana Thaddeusa Kuskowskiego, na jego prośbę. (RB 5/2015 z dnia 10.03.2015)
- W dniu 9 marca 2015 roku Walne Zgromadzenie Akcjonariuszy Emitenta Uchwałą nr 16 powołało do pełnienia funkcji Członka Rady Nadzorczej Pana Raimondo Eggink. (RB 5/2015 z dnia 10.03.2015)

Na dzień 30 września 2015 roku w skład Rady Nadzorczej wchodził:

- Paweł Powada - Przewodniczący Rady Nadzorczej
- Marcin Raszka - Wiceprzewodniczący Rady Nadzorczej
- Raimondo Eggink - Członek Rady Nadzorczej
- Jeffrey Barclay - Członek Rady Nadzorczej
- Richard Babington - Członek Rady Nadzorczej

W okresie od zakończenia roku obrotowego 2014/2015 do dnia publikacji Suwary Sprawozdania Roczne obejmującego okres od 01.10.2014 do 30.09.2015 nastąpiły kolejne zmiany w składzie Rady Nadzorczej Emitenta:

- W dniu 12 października 2015 roku z dniem 15 października 2015 roku złożył rezygnację z pełnionej funkcji Członka Rady Nadzorczej Pan Marcin Raszka. (RB 26/2015 z dnia 12.10.2015)
- W dniu 16 października 2015 roku Rada Nadzorcza dokooptowała do swojego grona Pana Petre Manzelov. (RB 27/2015 z dnia 16.10.2015)

Nazwa Spółki:	SUWARY S.A.		
Okres objęty sprawozdaniem finansowym:	01.10.2014 – 30.09.2015	Waluta sprawozdawcza:	złoty polski (PLN)
Poziom zaokrąglenie:	wszystkie kwoty w tabelach wyrażone są w tysiącach złotych polskich (o ile nie wskazano inaczej)		

Na dzień zatwierdzenia sprawozdania finansowego do publikacji tj. 27.01.2016 r. w skład Rady Nadzorczej Spółki wchodzi:

- Paweł Powada – Przewodniczący Rady Nadzorczej
- Jeffrey Barclay – Członek Rady Nadzorczej
- Richard Babington – Członek Rady Nadzorczej
- Raimondo Eggink – Członek Rady Nadzorczej
- Petre Manzelov – Członek Rady Nadzorczej

Do dnia 27.01.2016 roku nie wystąpiły inne zmiany w składzie Zarządu i Rady Nadzorczej.

### c) Charakter działalności Spółki

Podstawowym przedmiotem działalności Spółki jest:

- produkcja opakowań z tworzyw sztucznych,
- produkcja pozostałych wyrobów z tworzyw sztucznych – ostrzegawczych znaków odblaskowych,
- produkcja środków myjących i czyszczących,
- produkcja chemikaliów nieorganicznych podstawowych i pozostałych,
- pozostała sprzedaż hurtowa wyspecjalizowana,
- sprzedaż hurtowa wyrobów chemicznych.

Szerszy opis działalności prowadzonej przez Spółkę został przedstawiony w notcie nr 1 dotyczącej segmentów operacyjnych.

### d) Informacje o Grupie Kapitałowej

*Spółka jest jednostką dominującą Grupy Suwary S.A. i sporządza skonsolidowane sprawozdanie finansowe.*

Spółka należy do Grupy Kapitałowej dla której jednostką najwyższego szczebla jest Wentworth Tech Inc., Ontario, Kanada.

### e) Zatwierdzenie do publikacji

Niniejsze sprawozdanie finansowe sporządzone za rok zakończony 30 września 2015 roku (wraz z danymi za rok zakończony 30 września 2014 r.) zostało zatwierdzone do publikacji przez Zarząd Spółki dnia 27.01.2016 r. (patrz nota 32).

Dane finansowe za rok sprawozdawczy od 01.10.2014 do 30.09.2015 zawierają okres 12 miesięcy i są porównywalne z danymi finansowymi za uprzedni okres sprawozdawczy, od 01.10.2013 do 30.09.2014 roku.

### Podstawa sporządzenia oraz zasady rachunkowości

#### a) Podstawa sporządzenia sprawozdania finansowego

Sprawozdanie finansowe Spółki sporządzone zostało zgodnie z Międzynarodowymi Standardami Sprawozdawczości Finansowej (dalej „MSSF”), zatwierdzonymi przez Unię Europejską, obowiązującymi na dzień 30.09.2015 roku.

Walutą funkcjonalną Spółki oraz walutą prezentacji niniejszego sprawozdania finansowego jest złoty polski, a wszystkie kwoty w tabelach wyrażone są w tysiącach złotych polskich (o ile nie wskazano inaczej).

Sprawozdanie finansowe zostało sporządzone przy założeniu kontynuowania działalności gospodarczej przez Spółkę w dającej się przewidzieć przyszłości, przez okres nie krótszy niż 12 miesięcy licząc od dnia bilansowego. Na dzień zatwierdzenia niniejszego sprawozdania finansowego do publikacji nie istnieją okoliczności wskazujące na zagrożenie kontynuowania działalności przez Spółkę.

Nazwa Spółki:	SUWARY S.A.		
Okres objęty sprawozdaniem finansowym:	01.10.2014 – 30.09.2015	Waluta sprawozdawcza:	złoty polski (PLN)
Poziom zaokrągleń:	wszystkie kwoty w tabelach wyrażone są w tysiącach złotych polskich (o ile nie wskazano inaczej)		

## b) Zmiany standardów lub interpretacji

Zmiany standardów lub interpretacji obowiązujące i zastosowane przez Spółkę od 1 października 2014 roku

- KIMSF 21 „Opłaty”. Nowa interpretacja wprowadza zasady określające moment ujęcia zobowiązań z tytułu opłat i podatków nakładanych przez organy państwowe w przypadkach innych niż podatek dochodowy uregulowany w MSR 12. Interpretacja jest uszczegółowieniem zasad nakreślonych przez MSR 37 „Rezerwy, zobowiązania warunkowe i aktywa warunkowe”. Data wejścia w życie wyznaczona przez Radę MSR to 1 stycznia 2014 roku.
- Zmiany do MSSF 3 „Połączenia jednostek gospodarczych”. Doprecyzowano, że wykluczone ze standardu są transakcje tworzenia wspólnych ustaleń umownych (joint arrangements) w sprawozdaniach tych wspólnych ustaleń umownych. Data wejścia w życie wyznaczona przez Radę MSR to 1 lipca 2014 roku.
- Zmiany do MSSF 13 „Ustalenie wartości godziwej”. Rada doprecyzowała zakres stosowania zwolnienia dotyczącego wyceny portfela aktywów i zobowiązań finansowych w kwocie netto. Data wejścia w życie wyznaczona przez Radę MSR to 1 lipca 2014 roku.
- Zmiany do MSR 40 „Nieruchomości inwestycyjne”. Rada doprecyzowała, że w przypadku nabycia nieruchomości inwestycyjnej należy również rozpatrzyć, czy jest to nabycie grupy aktywów czy połączenie przedsięwzięć zgodnie z zasadami określonymi w MSSF 3. Data wejścia w życie wyznaczona przez Radę MSR to 1 lipca 2014 roku.

Wyżej wymienione zmiany standardów oraz interpretacji, obowiązujące od 1 lipca 2014 roku, pozostają bez istotnego wpływu na sprawozdanie finansowe.

Standardy i interpretacje obowiązujące w wersji opublikowanej przez IASB, lecz nie zatwierdzone przez Unię Europejską, wykazywane są poniżej w punkcie dotyczącym standardów i interpretacji, które nie weszły w życie.

- MSSF 9 „Instrumenty finansowe”. Nowy standard dotyczący wyceny i ujmowania instrumentów finansowych, mający zastąpić obecny MSR 39. Zmiany wprowadzone przez standard w rachunkowości instrumentów finansowych obejmują przede wszystkim:
  - inne kategorie aktywów finansowych, od których uzależniona jest metoda wyceny aktywów; przydział aktywów do kategorii dokonywany jest w zależności od modelu biznesowego odnoszącego się do danego składnika aktywów,
  - nowe zasady rachunkowości zabezpieczeń odzwierciedlające w większym stopniu zarządzanie ryzykiem,
  - nowy model utraty wartości aktywów finansowych oparty na przewidywanych stratach i powodujący konieczność szybszego ujmowania kosztów w wyniku finansowym.
 Data wejścia w życie 1 stycznia 2018 roku lub później. Standard nie zaakceptowany przez Komisję Europejską.
- Zmiana w MSR 19 „Świadczenia pracownicze”. Zmiany polegają na doprecyzowaniu zasad postępowania w przypadku, gdy pracownicy wnoszą wpłaty na pokrycie kosztów programu określonych świadczeń. Data wejścia w życie 1 lutego 2015 roku lub później.
- Zmiany w MSSF 2. Rada doprecyzowała standard zmieniając lub wprowadzając nowe definicje następujących pojęć: warunek rynkowy, warunek świadczenia usług, warunek nabycia uprawnień, warunek związany z dokonaniem. Data wejścia w życie 1 lutego 2015 roku lub później.
- Zmiany w MSSF 3: Rada doprecyzowała zasady wyceny zapłaty warunkowej po dniu przejęcia, aby były zgodne z innymi standardami (przede wszystkim z MSSF 9 / MSR 39 oraz MSR 37). Data wejścia w życie 1 lutego 2015 roku lub później.
- Zmiany w MSSF 8: Rada nałożyła na jednostki dokonujące łączenia segmentów operacyjnych wymóg dodatkowych ujawnień dotyczących tych połączonych segmentów i cech gospodarczych, ze względu na które dokonano łączenia. Data wejścia w życie 1 lutego 2015 roku lub później.
- Zmiany w MSSF 8: standard po zmianie przewiduje, że wymóg ujawniania uzgodnienia sumy aktywów segmentów z aktywami wykazanymi w bilansie jest obowiązkowy tylko, gdy wartości aktywów są ujawniane w podziale na segmenty. Data wejścia w życie 1 lutego 2015 roku lub później.
- Zmiany w MSR 16 i MSR 38: Rada wprowadziła korektę zasady kalkulowania kwoty brutto i skumulowanego umorzenia środka trwałego (wartości niematerialnej) w przypadku stosowania modelu wartości przeszacowanej. Data wejścia w życie 1 lutego 2015 roku lub później.

Nazwa Spółki:	SUWARY S.A.		
Okres objęty sprawozdaniem finansowym:	01.10.2014 – 30.09.2015	Waluta sprawozdawcza:	złoty polski (PLN)
Poziom zaokrągleń:	wszystkie kwoty w tabelach wyrażone są w tysiącach złotych polskich (o ile nie wskazano inaczej)		

- Zmiany w MSR 24: Definicja podmiotu powiązanego została poszerzona o jednostki świadczące usługi kluczowego personelu kierowniczego. Dodano też odpowiednie ujawnienia. Data wejścia w życie 1 lutego 2015 roku lub później.
- Nowy MSSF 14 „Regulatory Deferral Accounts”. Nowy standard dotyczy wyłącznie podmiotów, które przechodzą na MSSF i prowadzą działalność w branżach, w których państwo reguluje stosowane ceny, takich jak dostarczanie gazu, elektryczności czy wody. Standard pozwala na kontynuowanie polityki rachunkowości dotyczącej ujmowania przychodów z takiej działalności stosowanej przed przejściem na MSSF zarówno w pierwszym sprawozdaniu sporządzonym wg MSSF, jak i później. Data wejścia w życie 1 stycznia 2016 roku lub później. Standard nie zostanie nigdy zaakceptowany przez Komisję Europejską i nie wejdzie do stosowania w UE.
- Nowy MSSF 15 „Revenue from Contracts with Customers”. Nowy standard zastąpi dotychczasowy MSR 11 i MSR 18 zapewniając jeden spójny model ujmowania przychodów. Nowy 5-stopniowy model uzależniać będzie ujęcie przychodu od uzyskania przez klienta kontroli nad dobrem lub usługą. Ponadto standard wprowadza dodatkowe wymogi ujawniania informacji oraz wskazówki dotyczące kilku szczegółowych kwestii. Nowy standard może zmienić moment i kwoty ujmowanych przychodów w przedsiębiorstwach wielu branż. Data wejścia w życie 1 stycznia 2018 roku lub później. Standard nie zaakceptowany przez Komisję Europejską.
- Zmiana MSSF 11 „Wspólne ustalenia umowne”. Zgodnie z poprawką jednostka nabywająca udziały we wspólnej działalności stanowiącej biznes (przedsięwzięcie) będzie musiała do ujęcia aktywów i zobowiązań wspólnej działalności zastosować zasady określone w MSSF 3, a więc m.in. wycenić aktywa i zobowiązania w wartości godziwej i ustalić wartość firmy. Data wejścia w życie 1 stycznia 2016 roku lub później.
- Zmiana w MSR 16 „Rzeczowe aktywa trwałe” i MSR 38 „Aktywa niematerialne”. Zgodnie z poprawką metoda amortyzacji środków trwałych oparta na osiągniętych przychodach z wykorzystania składnika aktywów jest niedopuszczalna. W przypadku aktywów niematerialnych stosowanie takiej metody zostało ograniczone. Data wejścia w życie 1 stycznia 2016 roku lub później.
- Zmiana MSR 16 „Rzeczowe aktywa trwałe” i MSR 41 „Rolnictwo”. Poprawka przewiduje, że rośliny produkcyjne (np. winorośle, drzewa owocowe) zostaną wyłączone z zakresu MSR 41 i włączone w zakres MSR 16 jako wytworzone we własnym zakresie środki trwałe. Dzięki tej zmianie nie będzie konieczne dokonywanie wyceny tych roślin w wartości godziwej na każdy dzień bilansowy, czego do tej pory wymagał MSR 41. Data wejścia w życie 1 stycznia 2016 roku lub później.
- Zmiana MSR 27 „Jednostkowe sprawozdania finansowe”. Zgodnie z wprowadzoną poprawką w sprawozdaniu jednostkowym udziały w jednostce zależnej, wspólnym przedsięwzięciu lub jednostce stowarzyszonej będą mogły być wyceniane również metodą praw własności. Do tej pory MSR 27 przewidywał wyłącznie wycenę w cenie nabycia lub zgodnie z MSSF 9 / MSR 39. Data wejścia w życie 1 stycznia 2016 roku lub później.
- Zmiana MSSF 10 „Skonsolidowane sprawozdania finansowe” i MSR 28 „Inwestycje w jednostkach stowarzyszonych i wspólnych przedsięwzięciach”. Obowiązujące do tej pory zasady regulujące rozliczenie utraty kontroli nad jednostką zależną przewidywały, że ujmuje się na ten moment zysk lub stratę. Z kolei zasady stosowania metody praw własności mówiły, że wynik transakcji z podmiotami wycenianymi metodą praw własności ujmuje się tylko do wysokości udziału pozostałych udziałowców tych podmiotów.

W sytuacji, gdy jednostka dominująca sprzedaje lub wnosi aportem udziały w spółce zależnej do podmiotu wycenianego MPW w taki sposób, iż traci nad nią kontrolę, wyżej przytoczone regulacje byłyby ze sobą sprzeczne. Zmiana MSSF 10 i MSR 28 likwiduje tę kolizję następująco:

- jeżeli jednostka, nad którą utracono kontrolę stanowi przedsiębiorstwo (biznes), wynik na transakcji ujmowany jest w całości,
- jeżeli jednostka, nad którą utracono kontrolę nie stanowi przedsiębiorstwa, wynik ujmowany jest tylko do wysokości udziału innych inwestorów.

Brak daty wejścia w życie – zastosowanie dobrowolne. Proces akceptacji przez Komisję Europejską wstrzymany.

- Zmiana w MSSF 5: zmiana do standardu przewiduje, że jeśli spółka zmieniła przeznaczenie aktywów z przeznaczonych do sprzedaży bezpośrednio na przeznaczone do wydania właścicielom lub z przeznaczonych do wydania właścicielom na przeznaczone do sprzedaży, oznacza to kontynuację pierwotnego planu i nie odwraca się dokonanych korekt. Data wejścia w życie 1 stycznia 2016 roku lub później.

Nazwa Spółki:	SUWARY S.A.		
Okres objęty sprawozdaniem finansowym:	01.10.2014 – 30.09.2015	Waluta sprawozdawcza:	złoty polski (PLN)
Poziom zaokrąglenie:	wszystkie kwoty w tabelach wyrażone są w tysiącach złotych polskich (o ile nie wskazano inaczej)		

- Zmiana w MSSF 7: dzięki zmianie do standardu doprecyzowano, że obowiązujące od 2013 roku wymogi dotyczące ujawniania informacji o pozycjach wykazywanych w kwotach netto nie obowiązują dla skróconych sprawozdań śródrocznych, chyba, że są to informacje wymagające ujawnienia na podstawie ogólnych zasad MSR 34. Data wejścia w życie 1 stycznia 2016 roku lub później.
- Zmiana w MSSF 7: zmiana wprowadza nową wskazówkę pozwalającą ocenić, czy zostało utrzymane zaangażowanie w przekazanych aktywach. Jeżeli jednostka przekazała aktywa, jednak zawarła umowę serwisową, w której wynagrodzenie jest uzależnione od kwot i terminów spłat przekazanego składnika aktywów, oznacza to, że jednostka utrzymuje zaangażowanie w tym składniku aktywów. Data wejścia w życie 1 stycznia 2016 roku lub później.
- MSR 19: standard dopuszcza stosowanie do dyskontowania przepływów stopy procentowe odpowiednie dla skarbowych papierów wartościowych w przypadku, gdy rynek dla papierów wartościowych podmiotów komercyjnych jest płytki. Zmiana do standardu określa, iż głębokość rynku należy oceniać z punktu widzenia waluty tych papierów, a nie kraju. Data wejścia w życie 1 stycznia 2016 roku lub później.
- MSR 34: standard pozwala, aby niektóre informacje wymagane przez MSR 34 dla skróconych śródrocznych sprawozdań finansowych były prezentowane w innych dokumentach, które takiemu śródrocznemu sprawozdaniu towarzyszą, na przykład w sprawozdaniu z działalności. Jeżeli informacje zostaną zamieszczone w dokumentach towarzyszących, należy w śródrocznym sprawozdaniu finansowym zamieścić wyraźne odniesienie do miejsc, gdzie je ujawniono. Dodatkowe dokumenty muszą być dostępne dla użytkowników na tych samych warunkach i w tym samym czasie, co śródroczne sprawozdanie finansowe. W przeciwnym wypadku śródroczne sprawozdanie finansowe zostanie uznane za niekompletne. Data wejścia w życie 1 stycznia 2016 roku lub później.
- zmiany MSSF 10 „Skonsolidowane sprawozdania finansowe”, MSSF 12 „Ujawnianie informacji na temat udziałów w innych jednostkach” i MSR 28 „Inwestycje w jednostkach stowarzyszonych i wspólnych przedsięwzięciach”. Rada MSR dodała kolejne zwolnienia z wymogu konsolidacji lub stosowania metody praw własności w przypadku jednostek inwestycyjnych:
  - jeżeli spółka dominująca średniego szczebla jest zależna od jednostki inwestycyjnej, która wykazuje swoje inwestycje w wartości godziwej zgodnie z MSR 39 / MSSF 9, to taka spółka dominująca średniego szczebla może nie sporządzać skonsolidowanych sprawozdań finansowych,
  - jeżeli inwestor jest zależny od jednostki inwestycyjnej, która wykazuje swoje inwestycje w wartości godziwej zgodnie z MSR 39 / MSSF 9, to taki inwestor może nie stosować metody praw własności do ujmowania swoich inwestycji w jednostki współkontrolowane lub stowarzyszone,
  - jednostka inwestycyjna jest obowiązana konsolidować jednostki zależne, które świadczą usługi pomocnicze; jeśli jednak taka jednostka zależna jest sama jednostką inwestycyjną, nie konsoliduje się jej. Data wejścia w życie 1 stycznia 2016 roku lub później. Zmiany nie zaakceptowane przez Komisję Europejską.
- Zmiany MSR 1 „Prezentacja sprawozdań finansowych”. Rada MSR w ramach większego projektu, który ma doprowadzić do zwiększenia przejrzystości i uniknięcia nadmiernych ujawnień w sprawozdaniu finansowym, opublikowała szereg zmian do MSR 1. Zmiany obejmują następujące aspekty:
  - Rada zwraca uwagę na to, że umieszczenie w sprawozdaniu finansowym zbyt wielu nieistotnych informacji powoduje, że sprawozdanie finansowe staje się nieczytelne i jest sprzeczne z zasadą istotności,
  - wymagane przez standard pozycje sprawozdania z wyniku i pozostałych całkowitych dochodów oraz sprawozdania z sytuacji finansowej mogą być dezagregowane,
  - dodano wymogi dotyczące sum cząstkowych zamieszczanych w sprawozdaniu z wyniku i pozostałych całkowitych dochodów oraz w sprawozdaniu z sytuacji finansowej,
  - kolejność not do sprawozdania finansowego zależy od decyzji spółki, jednak należy w tym zakresie zapewnić zrozumiałość i porównywalność. Data wejścia w życie 1 stycznia 2016 roku lub później.
- MSSF 16 „Leasing”. Nowy standard regulujący umowy leasingu (w tym umowy najmu i dzierżawy) zawiera nową definicję leasingu. Znaczące zmiany dotyczą leasingobiorców: standard wymaga ujęcia w bilansie dla każdej umowy leasingowej wartości „prawa do korzystania ze składnika aktywów” i analogicznego zobowiązania finansowego. Prawo do korzystania z aktywów jest następnie amortyzowane, natomiast zobowiązanie wyceniane w zamortyzowanym koszcie. Przewidziano uproszczenia dla umów krótkoterminowych (do 12 miesięcy) i aktywów o niskiej wartości. Podejście księgowe do leasingów od strony leasingodawcy jest zbliżone do zasad określonych w dotychczasowym

Nazwa Spółki:	SUWARY S.A.		
Okres objęty sprawozdaniem finansowym:	01.10.2014 – 30.09.2015	Waluta sprawozdawcza:	złoty polski (PLN)
Poziom zaokrągleń:	wszystkie kwoty w tabelach wyrażone są w tysiącach złotych polskich (o ile nie wskazano inaczej)		

MSR 17. Data wejścia w życie 1 stycznia 2019 roku lub później. standard nie zaakceptowany przez Komisję Europejską

### c) Zasady rachunkowości

Sprawozdanie finansowe zostało sporządzone zgodnie z zasadą kosztu historycznego, z wyjątkiem nieruchomości inwestycyjnych, pochodnych instrumentów finansowych oraz aktywów finansowych dostępnych do sprzedaży, które są wyceniane według wartości godziwej.

#### Prezentacja sprawozdań finansowych

Sprawozdanie finansowe prezentowane jest zgodnie z MSR 1. Spółka prezentuje odrębnie „Rachunek zysków i strat”, który zamieszczony jest bezpośrednio przed „Sprawozdaniem z całkowitych dochodów”.

„Rachunek zysków i strat” prezentowany jest w wariantcie kalkulacyjnym, natomiast „Rachunek przepływów pieniężnych” sporządzany jest metodą pośrednią.

W przypadku retrospektywnego wprowadzenia zmian zasad rachunkowości lub korekty błędów, Spółka prezentuje bilans sporządzony dodatkowo na początek okresu porównawczego.

#### Segmenty operacyjne

Przy wyodrębnianiu segmentów operacyjnych Zarząd Spółki kieruje się liniami produktowymi, które reprezentują główne usługi oraz wyroby dostarczane przez Grupę. Każdy z segmentów jest zarządzany odrębnie w ramach danej linii produktowej, z uwagi na specyfikę świadczonych usług oraz wytwarzanych wyrobów wymagających odmiennych technologii, zasobów oraz podejścia do realizacji.

Zgodnie z MSSF 8 wyniki segmentów operacyjnych wynikają z wewnętrznych raportów weryfikowanych okresowo przez Zarząd Spółki. Zarząd Spółki analizuje wyniki segmentów operacyjnych na poziomie zysku (straty) z działalności operacyjnej. Pomiar wyników segmentów operacyjnych stosowany w kalkulacjach zarządczych zbieżny jest z zasadami rachunkowości zastosowanymi przy sporządzaniu sprawozdania finansowego, Spółka wyodrębnia jeden segment operacyjny „Segment A”, który przedstawia działalność związaną ze sprzedażą opakowań.

Przychody ze sprzedaży wykazane w rachunku zysków i strat nie różnią się od przychodów prezentowanych w ramach segmentów operacyjnych. Z uwagi na wyodrębnienie jednego segmentu operacyjnego w Spółce, różnice w przychodach nie występują.

#### Transakcje w walutach obcych

Sprawozdanie finansowe prezentowane jest w złotym polskim (PLN), który jest również walutą funkcjonalną Spółki.

Transakcje wyrażone w walutach innych niż polski złoty są przeliczane na złote polskie przy zastosowaniu kursu obowiązującego w dniu zawarcia transakcji (kurs spot).

Na dzień bilansowy pozycje pieniężne wyrażone w walutach innych niż polski złoty są przeliczane na złote polskie przy zastosowaniu odpowiednio obowiązującego na koniec okresu sprawozdawczego kursu zamknięcia (kursu natychmiastowej realizacji, wykonania) tzn. po kursie banku wiodącego - BRE BANK S.A. z pierwszego notowania z dnia bilansowego.

Niepieniężne pozycje bilansowe ujmowane według kosztu historycznego, wyrażonego w walucie obcej, są wykazywane po kursie historycznym z dnia transakcji.

Niepieniężne pozycje bilansowe ewidencjonowane według wartości godziwej, wyrażonej w walucie obcej, wyceniane są według kursu wymiany z dnia ustalenia wartości godziwej tj. średniego kursu ustalonego dla danej waluty przez Narodowy Bank Polski.

Różnice kursowe powstałe z rozliczenia transakcji lub przeliczenia pozycji pieniężnych innych niż instrumenty pochodne, ujmowane są odpowiednio w pozycji przychodów lub kosztów finansowych w kwocie netto, za wyjątkiem różnic kursowych kapitalizowanych w wartości aktywów w przypadkach określonych zasadami rachunkowości (przedstawione w punkcie dotyczącym kosztów finansowania zewnętrznego).

Różnice kursowe z wyceny instrumentów pochodnych wyrażonych w walucie obcej ujmowane są w rachunku zysków i strat, o ile nie stanowią zabezpieczenia przepływów pieniężnych.

#### Koszty finansowania zewnętrznego

Koszty finansowania, które można bezpośrednio przyporządkować nabyciu, budowie lub wytworzeniu dostosowywanego składnika aktywów, aktywuje się jako część ceny nabycia lub kosztu wytworzenia tego składnika aktywów. Na koszty finansowania zewnętrznego składają się odsetki oraz zyski lub straty z tytułu różnic kursowych do wysokości, która koryguje koszty odsetek.

Nazwa Spółki:	SUWARY S.A.		
Okres objęty sprawozdaniem finansowym:	01.10.2014 – 30.09.2015	Waluta sprawozdawcza:	złoty polski (PLN)
Poziom zaokrągleń:	wszystkie kwoty w tabelach wyrażone są w tysiącach złotych polskich (o ile nie wskazano inaczej)		

Powyższe zasady Spółka stosuje prospektywnie począwszy od 1 stycznia 2009 roku.

#### Wartość firmy

Zagadnienie nie występuje.

#### Wartości niematerialne

Wartości niematerialne obejmują znaki towarowe, patenty i licencje, oprogramowanie komputerowe, koszty prac rozwojowych oraz pozostałe wartości niematerialne, które spełniają kryteria ujęcia określone w MSR 38. W pozycji tej wykazywane są również wartości niematerialne, które nie zostały jeszcze oddane do użytkowania (wartości niematerialne w trakcie wytwarzania).

Wartości niematerialne na dzień bilansowy wykazywane są według ceny nabycia lub kosztu wytworzenia pomniejszonych o umorzenie oraz odpisy aktualizujące z tytułu utraty wartości. Wartości niematerialne o określonym okresie użytkowania amortyzowane są metodą liniową przez okres ich ekonomicznej użyteczności. Okresy użytkowania poszczególnych wartości niematerialnych poddawane są corocznej weryfikacji, a w razie konieczności korygowane od początku następnego roku obrotowego.

Posiadane przez Spółkę wartości niematerialne obejmują licencje i oprogramowania komputerowe. Przewidywany okres ekonomicznej użyteczności ustalono na 2 lata.

Koszty związane z utrzymaniem oprogramowania, ponoszone w okresach późniejszych, ujmowane są jako koszt okresu w momencie ich poniesienia.

Koszty prac badawczych są ujmowane w rachunku zysków i strat w momencie ich poniesienia.

Zyski lub straty wynikłe ze zbycia wartości niematerialnych są określane jako różnica pomiędzy przychodami ze sprzedaży a wartością netto tych wartości niematerialnych i są ujmowane w rachunku zysków i strat w pozostałych przychodach lub kosztach operacyjnych.

#### Rzeczowe aktywa trwałe

Rzeczowe aktywa trwałe początkowo ujmowane są według ceny nabycia lub kosztu wytworzenia. Cenę nabycia zwiększają wszystkie koszty związane bezpośrednio z zakupem i przystosowaniem składnika majątku do stanu zdatnego do użytkowania.

Po początkowym ujęciu rzeczowe aktywa trwałe, wykazywane są według ceny nabycia lub kosztu wytworzenia pomniejszonych o umorzenie oraz odpisy aktualizujące z tytułu utraty wartości. Rzeczowe aktywa trwałe w trakcie wytwarzania nie podlegają amortyzacji do czasu zakończenia budowy lub montażu i przekazania środka trwałego do używania.

Amortyzacja jest naliczana metodą liniową przez szacowany okres użytkowania danego składnika aktywów, który dla poszczególnych grup rzeczowych aktywów trwałych wynosi:

Grupa	Okres
Budynki i budowle	2-40 lat
Maszyny i urządzenia	2-50 lat
Środki transportu	2-7 lat
Pozostałe środki trwałe	2-40 lat

Rozpoczęcie amortyzacji następuje od miesiąca następnego po miesiącu, w którym środek trwały jest dostępny do użytkowania. Ekonomiczne okresy użyteczności oraz metody amortyzacji są weryfikowane raz w roku, powodując ewentualną korektę odpisów amortyzacyjnych w kolejnych latach.

Środki trwałe są dzielone na części składowe będące pozycjami o istotnej wartości, dla których można przyporządkować odrębny okres ekonomicznej użyteczności. Częścią składową są również koszty generalnych przeglądów oraz istotne części zamienne i wyposażenie, jeżeli będą wykorzystywane przez okres dłuższy niż rok. Bieżące koszty utrzymania poniesione po dacie oddania środka trwałego do używania, takie jak koszty konserwacji i napraw, ujmowane są w rachunku zysków i strat w momencie ich poniesienia.

Dana pozycja rzeczowych aktywów trwałych może zostać usunięta z bilansu po dokonaniu jej zbycia lub w przypadku, gdy nie są spodziewane żadne ekonomiczne korzyści wynikające z dalszego użytkowania takiego składnika aktywów. Zyski lub straty wynikłe ze sprzedaży, likwidacji lub zaprzestania użytkowania środków

Nazwa Spółki:	SUWARY S.A.		
Okres objęty sprawozdaniem finansowym:	01.10.2014 – 30.09.2015	Waluta sprawozdawcza:	złoty polski (PLN)
Poziom zaokrąglenie:	wszystkie kwoty w tabelach wyrażone są w tysiącach złotych polskich (o ile nie wskazano inaczej)		

trwałych są określane jako różnica pomiędzy przychodami ze sprzedaży a wartością netto tych środków trwałych i są ujmowane w rachunku zysków i strat w pozostałych przychodach lub kosztach operacyjnych.

#### Aktywa w leasingu

Umowy leasingu finansowego, na mocy której następuje przeniesienie na Spółkę zasadniczo całego ryzyka i pożytków wynikających z posiadania przedmiotu leasingu, są ujmowane w aktywach oraz zobowiązaniach na dzień rozpoczęcia okresu leasingu. Wartość aktywów oraz zobowiązań określana jest na dzień rozpoczęcia leasingu według niższej z następujących dwóch wartości: wartości godziwej środka trwałego stanowiącego przedmiot leasingu lub wartości bieżącej minimalnych opłat leasingowych.

Minimalne opłaty leasingowe rozdziela się pomiędzy koszty finansowe i zmniejszenie salda zobowiązania z tytułu leasingu w sposób umożliwiający uzyskanie stałej stopy odsetek w stosunku do niespłaconego salda zobowiązania. Warunkowe opłaty leasingowe są ujmowane w kosztach okresu, w którym je poniesiono.

Środki trwałe użytkowane na mocy umów leasingu finansowego są amortyzowane według takich samych zasad jak stosowane do własnych aktywów Spółki. W sytuacji jednak, gdy brak jest wystarczającej pewności, że Spółka uzyska tytuł własności przed końcem okresu leasingu wówczas dany składnik jest amortyzowany przez krótszy z dwóch okresów: szacowany okres użytkowania środka trwałego lub okres leasingu.

Umowy leasingowe, zgodnie z którymi leasingodawca zachowuje zasadniczo całe ryzyko i wszystkie pożytki wynikające z posiadania przedmiotu leasingu, zaliczane są do umów leasingu operacyjnego. Opłaty leasingowe z tytułu leasingu operacyjnego ujmowane są jako koszty w rachunku zysków i strat metodą liniową przez okres trwania leasingu.

#### Utrata wartości niefinansowych aktywów trwałych

W odniesieniu do składników wartości niematerialnych oraz rzeczowych aktywów trwałych dokonywana jest coroczna ocena, czy wystąpiły przesłanki, które mogą świadczyć o utracie ich wartości. W razie stwierdzenia, że jakieś zdarzenia lub okoliczności mogą wskazywać na trudność w odzyskaniu wartości bilansowej danego składnika aktywów, przeprowadzany jest test na utratę wartości.

Jeżeli wartość bilansowa przekracza szacowaną wartość odzyskiwana aktywów bądź ośrodków wypracowujących środki pieniężne, do których aktywa te należą, wówczas wartość bilansowa jest obniżana do poziomu wartości odzyskiwanej. Wartość odzyskiwaną odpowiada wyższej z następujących dwóch wartości: wartości godziwej pomniejszonej o koszty sprzedaży lub wartości użytkowej. Przy ustalaniu wartości użytkowej, szacowane przyszłe przepływy pieniężne są dyskontowane do wartości bieżącej przy zastosowaniu stopy dyskontowej odzwierciedlającej aktualne oceny rynkowe wartości pieniądza w czasie oraz ryzyka związanego z danym składnikiem aktywów.

#### Nieruchomości inwestycyjne

Nieruchomość inwestycyjna jest utrzymywana w posiadaniu ze względu na przychody z czynszów oraz/ lub przyrost jej wartości i jest wyceniana w oparciu o model wartości godziwej.

Początkowe ujęcie nieruchomości inwestycyjnej następuje według ceny nabycia lub kosztu wytworzenia z uwzględnieniem kosztów przeprowadzenia transakcji. Na kolejne dni bilansowe nieruchomość inwestycyjna jest wyceniana w wartości godziwej, określonej przez niezależnego rzeczoznawcę z uwzględnieniem lokalizacji oraz charakteru nieruchomości oraz aktualnych warunków rynkowych.

Zyski lub straty wynikające ze zmian wartości godziwej nieruchomości inwestycyjnych są ujmowane w rachunku zysków i strat w okresie, w którym wystąpiły zmiany, w pozycji pozostałych przychodów lub kosztów operacyjnych.

Nieruchomość inwestycyjną usuwa się z bilansu w momencie jej zbycia lub trwałego wycofania z użytkowania, jeżeli nie oczekuje się uzyskania w przyszłości żadnych korzyści ekonomicznych.

Na dzień 30.09.2015 i 30.09.2014 roku Spółka nie ma nieruchomości inwestycyjnych.

#### Instrumenty finansowe

Instrumentem finansowym jest każda umowa, która skutkuje powstaniem składnika aktywów finansowych u jednej ze stron i jednocześnie zobowiązania finansowego lub instrumentu kapitałowego u drugiej ze stron.

Składnik aktywów finansowych lub zobowiązanie finansowe jest wykazywane w bilansie, gdy Spółka staje się stroną umowy tego instrumentu. Standaryzowane transakcje kupna i sprzedaży aktywów i zobowiązań finansowych ujmuje się na dzień zawarcia transakcji.

Składnik aktywów finansowych wyłącza się z bilansu w przypadku, gdy wynikające z zawartej umowy prawa do korzyści ekonomicznych i ryzyka z niej wynikające zostały zrealizowane, wygasły lub Spółka się ich zrzekła.

Spółka wyłącza z bilansu zobowiązanie finansowe wtedy, gdy zobowiązanie wygasło, to znaczy, kiedy obowiązek określony w umowie został wypełniony, umorzony lub wygasł.

Nazwa Spółki:	SUWARY S.A.		
Okres objęty sprawozdaniem finansowym:	01.10.2014 – 30.09.2015	Waluta sprawozdawcza:	złoty polski (PLN)
Poziom zaokrąglenia:	wszystkie kwoty w tabelach wyrażone są w tysiącach złotych polskich (o ile nie wskazano inaczej)		

Na dzień nabycia aktywa i zobowiązania finansowe Spółka wycenia w wartości godziwej, czyli najczęściej według wartości godziwej uiszczonej zapłaty w przypadku składnika aktywów lub otrzymanej kwoty w przypadku zobowiązania. Koszty transakcji Spółka włącza do wartości początkowej wyceny wszystkich aktywów i zobowiązań finansowych, poza kategorią aktywów i zobowiązań wycenianych w wartości godziwej poprzez rachunek zysków i strat.

Na dzień bilansowy aktywa oraz zobowiązania finansowe wyceniane są według zasad przedstawionych poniżej.

#### Aktywa finansowe

Dla celów wyceny po początkowym ujęciu, aktywa finansowe inne niż instrumenty pochodne zabezpieczające, Spółka klasyfikuje z podziałem na:

- pożyczki i należności,
- aktywa finansowe wyceniane według wartości godziwej przez rachunek zysków i strat,
- inwestycje utrzymywane do terminu wymagalności oraz
- aktywa finansowe dostępne do sprzedaży.

Kategorie te określają zasady wyceny na dzień bilansowy oraz ujęcie zysków lub strat z wyceny w rachunku zysków i strat lub w innych całkowitych dochodach. Zyski lub straty ujmowane w rachunku zysków i strat prezentowane są jako przychody lub koszty finansowe, za wyjątkiem odpisów aktualizujących należności z tytułu dostaw i usług, które prezentowane są jako pozostałe koszty operacyjne.

Wszystkie aktywa finansowe, za wyjątkiem wycenianych w wartości godziwej przez rachunek zysków i strat, podlegają ocenie na każdy dzień bilansowy ze względu na wystąpienie przesłanek utraty ich wartości. Składnik aktywów finansowych podlega odpisom aktualizującym, jeżeli istnieją obiektywne dowody świadczące o utracie jego wartości. Przesłanki utraty wartości analizowane są dla każdej kategorii aktywów finansowych odrębnie, co zostało zaprezentowane poniżej.

Pożyczki i należności to niebędące instrumentami pochodnymi aktywa finansowe, o ustalonych lub możliwych do określenia płatnościach, które nie są kwotowane na aktywnym rynku. Pożyczki i należności wyceniane są według zamortyzowanego kosztu z zastosowaniem metody efektywnej stopy procentowej. Wycena krótkoterminowych należności odbywa się w wartości wymagającej zapłaty ze względu na nieznaczące efekty dyskonta.

Aktywa finansowe kwalifikowane do kategorii pożyczek i należności wykazywane są w bilansie jako:

- aktywa długoterminowe w pozycji „Należności i pożyczki” oraz
- aktywa krótkoterminowe w pozycjach „Pożyczki”, „Należności z tytułu dostaw i usług oraz pozostałe należności” oraz „Środki pieniężne i ich ekwiwalenty”.

Odpisy na należności wątpliwe szacowane są, gdy ściągnięcie pełnej kwoty należności przestało być prawdopodobne. Znaczące salda należności podlegają indywidualnej ocenie w przypadku dłużników zalegających z zapłatą lub gdy uzyskano obiektywne dowody, że dłużnik może nie uiścić należności (np. trudna sytuacja finansowa dłużnika, proces sądowy przeciwko dłużnikowi, niekorzystne dla dłużnika otoczenie gospodarcze). Dla należności nie podlegających indywidualnej ocenie, przesłanki utraty wartości analizowane są w ramach poszczególnych klas aktywów określonych ze względu na ryzyko kredytowe (wynikające np. z branży, regionu lub struktury odbiorców). Wskaźnik odpisów aktualizujących dla poszczególnych klas oparty jest zatem na zaobserwowanych w niedawnej przeszłości trendach dotyczących trudności w spłacie należności przez dłużników.

Aktywa finansowe wyceniane według wartości godziwej przez rachunek zysków i strat obejmują aktywa klasyfikowane jako przeznaczone do obrotu lub wyznaczone przy początkowym ujęciu do wyceny w wartości godziwej przez rachunek zysków i strat ze względu na spełnienie kryteriów określonych w MSR 39.

Do tej kategorii zaliczane są wszystkie instrumenty pochodne wykazywane w bilansie w odrębnej pozycji „Pochodne instrumenty finansowe”, za wyjątkiem pochodnych instrumentów zabezpieczających ujmowanych zgodnie z rachunkowością zabezpieczeń. Spółka nie stosuje rachunkowości zabezpieczeń.

Instrumenty należące do tej kategorii wyceniane są w wartości godziwej, a skutki wyceny ujmowane są w rachunku zysków i strat. Zyski i straty z wyceny aktywów finansowych określone są przez zmianę wartości godziwej ustalonej na podstawie bieżących na dzień bilansowy cen pochodzących z aktywnego rynku lub na podstawie technik wyceny, jeżeli aktywny rynek nie istnieje.

Inwestycje utrzymywane do terminu wymagalności to niebędące instrumentami pochodnymi aktywa finansowe, z ustalonymi lub możliwymi do określenia płatnościami oraz o ustalonym terminie wymagalności, względem których Spółka ma zamiar i jest w stanie utrzymać w posiadaniu do upływu terminu wymagalności, z wyłączeniem aktywów zaklasyfikowanych do pożyczek i należności.

W tej kategorii Spółka ujmuje obligacje i inne papiery dłużne utrzymywane do terminu wymagalności, wykazywane w bilansie w pozycji „Pozostałych aktywów finansowych”. Spółka nie posiada aktywów finansowych o ustalonym terminie wymagalności.

Inwestycje utrzymywane do terminu wymagalności wyceniane są według zamortyzowanego kosztu z zastosowaniem metody efektywnej stopy procentowej. Jeżeli występują dowody wskazujące na możliwość

Nazwa Spółki:	SUWARY S.A.		
Okres objęty sprawozdaniem finansowym:	01.10.2014 – 30.09.2015	Waluta sprawozdawcza:	złoty polski (PLN)
Poziom zaokrąglenie:	wszystkie kwoty w tabelach wyrażone są w tysiącach złotych polskich (o ile nie wskazano inaczej)		

wystąpienia utraty wartości inwestycji utrzymywanych do terminu wymagalności (np. ocena zdolności kredytowej spółek emitujących obligacje), aktywa wyceniane są w wartości bieżącej szacowanych przyszłych przepływów pieniężnych. Zmiany wartości bilansowej inwestycji, łącznie z odpisami aktualizującymi z tytułu utraty wartości, ujmowane są w rachunku zysków i strat.

Aktywa finansowe dostępne do sprzedaży to niebędące instrumentami pochodnymi aktywa finansowe, które zostały wyznaczone jako dostępne do sprzedaży lub nie kwalifikują się do żadnej z powyższych kategorii aktywów finansowych.

W tej kategorii Spółka ujmuje notowane obligacje nieutrzymywane do terminów wymagalności oraz akcje spółek innych niż spółki zależne lub stowarzyszone. Aktywa te w bilansie wykazywane są w pozycji „Pozostałych aktywów finansowych”. Spółka nie posiada aktywów finansowych dostępnych do sprzedaży.

Akcje spółek nienotowanych wyceniane są w cenie nabycia pomniejszonej o odpisy z tytułu utraty wartości, ze względu na brak możliwości wiarygodnego oszacowania ich wartości godziwej. Odpisy aktualizujące ujmowane są w rachunku zysków i strat.

Wszystkie inne aktywa finansowe dostępne do sprzedaży wyceniane są w wartości godziwej. Zyski i straty z wyceny ujmowane są jako inne całkowite dochody i kumulowane w kapitale z aktualizacji wyceny aktywów finansowych dostępnych do sprzedaży, za wyjątkiem odpisów z tytułu utraty wartości oraz różnic kursowych od aktywów pieniężnych, które ujmowane są w rachunku zysków i strat. W rachunku zysków i strat ujmowane są również odsetki, które byłyby rozpoznane przy wycenie tych składników aktywów finansowych według zamortyzowanego kosztu z zastosowaniem metody efektywnej stopy procentowej.

Odwrócenie odpisów z tytułu utraty wartości aktywów finansowych dostępnych do sprzedaży ujmowane jest w innych całkowitych dochodach, za wyjątkiem odpisów aktualizujących wartość instrumentów dłużnych, których odwrócenie ujmowane jest w rachunku zysków i strat, jeżeli wzrost wartości instrumentu może być obiektywnie łącznie ze zdarzeniem następującym po rozpoznaniu utraty wartości.

W momencie wyłączenia składnika aktywów z bilansu, skumulowane zyski i straty, ujęte poprzednio w innych całkowitych dochodach, przenoszone są z kapitału własnego do rachunku zysków i strat oraz prezentowane są w innych całkowitych dochodach jako reklasyfikacja z tytułu przeniesienia do wyniku finansowego.

#### *Zobowiązania finansowe*

Zobowiązania finansowe inne niż instrumenty pochodne zabezpieczające, wykazywane są w następujących pozycjach bilansu:

- kredyty, pożyczki, inne instrumenty dłużne,
- leasing finansowy,
- zobowiązania z tytułu dostaw i usług oraz pozostałe zobowiązania oraz
- pochodne instrumenty finansowe.

Po początkowym ujęciu zobowiązania finansowe wyceniane są według zamortyzowanego kosztu z zastosowaniem metody efektywnej stopy procentowej, za wyjątkiem zobowiązań finansowych przeznaczonych do obrotu lub wyznaczonych jako wycenianych w wartości godziwej przez rachunek zysków i strat. Do kategorii zobowiązań finansowych wycenianych w wartości godziwej przez rachunek zysków i strat Spółka zalicza instrumenty pochodne inne niż instrumenty zabezpieczające. Krótkoterminowe zobowiązania z tytułu dostaw i usług wyceniane są w wartości wymagającej zapłaty ze względu na nieznaczące efekty dyskonta.

Zyski i straty z wyceny zobowiązań finansowych ujmowane są w rachunku zysków i strat w działalności finansowej.

#### *Rachunkowość zabezpieczeń*

Spółka nie stosuje określonych zasad rachunkowości dla instrumentów pochodnych stanowiących zabezpieczenie przepływów pieniężnych. Zastosowanie rachunkowości zabezpieczeń wymaga spełnienia przez Spółkę warunków określonych w MSR 39 dotyczących udokumentowania polityki zabezpieczeń, prawdopodobieństwa wystąpienia transakcji zabezpieczanej oraz efektywności zabezpieczenia. W okresie objętym sprawozdaniem finansowym nie wyznaczono określonych kontraktów forward jako zabezpieczających przepływy pieniężne.

#### Zapasy

Zapasy są wyceniane według niższej z dwóch wartości: ceny nabycia/ kosztu wytworzenia oraz wartości netto możliwej do uzyskania. Na cenę nabycia lub koszt wytworzenia składają się koszty zakupu, koszty przetworzenia oraz inne koszty poniesione w trakcie doprowadzenia zapasów do ich aktualnego miejsca i stanu.

Koszt wytworzenia wyrobów gotowych i produkcji w toku obejmuje koszty bezpośrednie (głównie materiały i robociznę) powiększone o narzut pośrednich kosztów produkcji ustalony przy założeniu normalnego wykorzystania mocy produkcyjnych.

Rozchód wyrobów gotowych ujmowany jest wg. stałych cen ewidencyjnych z rozliczeniem odchyłeń od tych cen do kosztu wytworzenia. Rozchód materiałów i towarów ustala się z zastosowaniem metody „pierwsze weszło - pierwsze wyszło” (FIFO).

Wartość netto możliwa do uzyskania jest to szacowana cena sprzedaży ustalana w toku zwykłej działalności gospodarczej, pomniejszona o koszty wykończenia i koszty niezbędne do doprowadzenia sprzedaży do skutku.

Nazwa Spółki:	SUWARY S.A.		
Okres objęty sprawozdaniem finansowym:	01.10.2014 – 30.09.2015	Waluta sprawozdawcza:	złoty polski (PLN)
Poziom zaokrąglenie:	wszystkie kwoty w tabelach wyrażone są w tysiącach złotych polskich (o ile nie wskazano inaczej)		

#### Środki pieniężne i ich ekwiwalenty

Środki pieniężne i ich ekwiwalenty obejmują gotówkę w kasie i na rachunkach bankowych, depozyty płatne na żądanie oraz krótkoterminowe inwestycje o dużej płynności (do 3 miesięcy), łatwo wymienialne na gotówkę, dla których ryzyko zmiany wartości jest nieznaczne.

#### Aktywa trwałe zaklasyfikowane jako przeznaczone do sprzedaży

Aktywa trwałe (grupy aktywów trwałych) są klasyfikowane przez Spółkę jako przeznaczone do sprzedaży, jeżeli ich wartość bilansowa zostanie odzyskana przede wszystkim w wyniku transakcji sprzedaży a nie poprzez dalsze użytkowanie. Warunek ten uznaje się za spełniony wyłącznie wówczas, gdy składnik aktywów (grupa aktywów) jest dostępny w swoim obecnym stanie do natychmiastowej sprzedaży, z zachowaniem normalnych i zwyczajowo przyjętych warunków sprzedaży, a wystąpienie transakcji sprzedaży jest wysoce prawdopodobne w ciągu roku od momentu zmiany klasyfikacji.

Aktywa trwałe zaklasyfikowane jako przeznaczone do sprzedaży wyceniane są w niższej z dwóch wartości: wartości bilansowej lub wartości godziwej pomniejszonej o koszty zbycia. Niektóre aktywa trwałe zaklasyfikowane jako przeznaczone do sprzedaży, takie jak aktywa finansowe oraz aktywa z tytułu odroczonego podatku dochodowego, wyceniane są według tych samych zasad rachunkowości, jakie były stosowane przez Spółkę przed zaklasyfikowaniem do aktywów trwałych przeznaczonych do sprzedaży. Aktywa trwałe zaklasyfikowane jako przeznaczone do sprzedaży nie podlegają amortyzacji.

#### Kapitał własny

Kapitał podstawowy wykazywany jest w wartości nominalnej wyemitowanych akcji, zgodnie ze statutem Spółki oraz wpisem do Krajowego Rejestru Sądowego.

Akcje Spółki nabyte i zatrzymane przez Spółkę pomniejszają kapitał własny. Akcje własne wyceniane są w cenie nabycia.

Kapitał ze sprzedaży akcji powyżej ich wartości nominalnej powstaje z nadwyżki ceny emisyjnej ponad wartość nominalną akcji, pomniejszonej o koszty emisji.

Pozostałe kapitały obejmują:

- kapitał z tytułu ujęcia wyceny programów płatności akcjami oraz
- kapitał z kumulacji innych całkowitych dochodów obejmujących:
  - przeszacowanie rzeczowych aktywów trwałych do wartości godziwej (patrz podpunkt dotyczący rzeczowych aktywów trwałych),
  - wycenę aktywów finansowych dostępnych do sprzedaży (patrz podpunkt dotyczący instrumentów finansowych),
  - wycenę instrumentów zabezpieczających przepływy pieniężne (patrz podpunkt dotyczący rachunkowości zabezpieczeń),
  - udział w dochodach całkowitych jednostek wycenianych metodą praw własności (patrz podpunkt dotyczący inwestycji w jednostkach stowarzyszonych).

W zyskach zatrzymanych wykazywane są wyniki z lat ubiegłych (również te przekazane na kapitał uchwałami akcjonariuszy) oraz wynik finansowy bieżącego roku.

Wszystkie transakcje z właścicielami Spółki prezentowane są osobno w „Zestawieniu zmian w kapitale własnym”.

Zgodnie z MSR 29 par 24 Spółki które prowadziły działalność w okresie występowania hiperinflacji w Polsce tj. w latach 1990-1996 powinny przekształcić m.in. składniki kapitału własnego, natomiast nie przelicza się zysków zatrzymanych (niepodzielonego wyniku z lat ubiegłych), kapitałów zapasowych i rezerwowych powstałych z podziału zysków w latach ubiegłych oraz nadwyżek z aktualizacji wyceny aktywów. Spółka dokonała przeliczenia kapitału zakładowego powstałego warunkach hiperinflacji w następujący sposób.

okres	Kapitał na BO	zwiększenia	zmniejszenia	Kapitał na BZ	Indeks cen	Kapitał po inflacji	różnica
1995	0,00	4 195 520,00	0,00	4 195 520,00	1,28	5 361 874,56	1 166 354,56
1996	4 195 520,00	0,00	0,00	4 195 520,00	1,20	6 428 887,60	2 233 367,60

W wyniku przeszacowania wartość kapitałów byłaby większa o łączną kwotę 2 233 368, o tą samą wielkość wynik finansowy lat ubiegłych powinien być niższy. Decyzją Zarządu powyższa korekta nie jest wprowadzana do bilansu.

Nazwa Spółki:	SUWARY S.A.		
Okres objęty sprawozdaniem finansowym:	01.10.2014 – 30.09.2015	Waluta sprawozdawcza:	złoty polski (PLN)
Poziom zaokrąglenia:	wszystkie kwoty w tabelach wyrażone są w tysiącach złotych polskich (o ile nie wskazano inaczej)		

#### Płatności w formie akcji

W Spółce nie są realizowane programy motywacyjne, w ramach których kluczowym członkom kadry menedżerskiej przyznawane są opcje zamienne na akcje Spółki.

#### Świadczenia pracownicze

Wykazywane w bilansie zobowiązania i rezerwy na świadczenia pracownicze obejmują następujące tytuły:

- krótkoterminowe świadczenia pracownicze z tytułu wynagrodzeń (wraz z premiami) oraz składek na ubezpieczenia społeczne,
- rezerwy na niewykorzystane urlopy oraz
- inne długoterminowe świadczenia pracownicze, do których Spółka zalicza odprawy emerytalne.

#### *Krótkoterminowe świadczenia pracownicze*

Wartość zobowiązań z tytułu krótkoterminowych świadczeń pracowniczych ustala się bez dyskonta i wykazuje w bilansie w kwocie wymaganej zapłaty.

#### *Rezerwy na niewykorzystane urlopy*

Spółka tworzy rezerwę na koszty kumulowanych płatnych nieobecności, które będzie musiała ponieść w wyniku niewykorzystanego przez pracowników uprawnienia, a które to uprawnienie narosło na dzień bilansowy. Rezerwa na niewykorzystane urlopy stanowi rezerwę krótkoterminową i nie podlega dyskontowaniu.

#### *Odprawy emerytalne i nagrody jubileuszowe*

Zgodnie z systemami wynagradzania obowiązującymi w Spółce pracownicy mają prawo do odpraw emerytalnych. nagrody jubileuszowe nie są wypłacane pracownikom. Odprawy emerytalne są wypłacane jednorazowo, w momencie przejścia na emeryturę. Wysokość odpraw emerytalnych zależy od stażu pracy oraz średniego wynagrodzenia pracownika.

Spółka tworzy rezerwę na przyszłe zobowiązania z tytułu odpraw emerytalnych w celu przyporządkowania kosztów do okresów nabywania uprawnień przez pracowników.

Wartość bieżąca rezerw na każdy dzień bilansowy jest szacowana przez niezależnego aktuarium. Naliczone rezerwy są równe zdyskontowanemu płatnościom, które w przyszłości zostaną dokonane i dotyczą okresu do dnia bilansowego. Informacje demograficzne oraz informacje o rotacji zatrudnienia oparte są na danych historycznych. Zyski i straty z obliczeń aktuarialnych oraz koszty przeszłego zatrudnienia rozpoznawane są bezzwłocznie w rachunku zysków i strat.

#### Rezerwy, zobowiązania i aktywa warunkowe

Rezerwy tworzone są wówczas, gdy na Spółce ciąży istniejący obowiązek (prawny lub zwyczajowo oczekiwany) wynikający ze zdarzeń przeszłych, i gdy prawdopodobne jest, że wypełnienie tego obowiązku spowoduje konieczność wypływu korzyści ekonomicznych oraz można wiarygodnie oszacować kwoty tego zobowiązania. Termin poniesienia oraz kwota wymagająca uregulowania może być niepewna.

Rezerwy tworzy się m.in. na następujące tytuły:

- udzielone gwarancje obsługi posprzedażowej produktów i wykonanych usług,
- toczące się postępowania sądowe oraz sprawy sporne,
- straty z umów budowlanych ujmowane zgodnie z MSR 11,
- restrukturyzacja, tylko jeżeli na podstawie odrębnych przepisów Spółka jest zobowiązana do jej przeprowadzenia lub zawarto w tej sprawie wiążące umowy.

Nie tworzy się rezerw na przyszłe straty operacyjne.

Rezerwy ujmuje się w wartości szacowanych nakładów niezbędnych do wypełnienia obecnego obowiązku, na podstawie najbardziej wiarygodnych dowodów dostępnych na dzień sporządzenia sprawozdania finansowego, w tym dotyczących ryzyka oraz stopnia niepewności. W przypadku, gdy wpływ wartości pieniądza w czasie jest istotny, wielkość rezerwy jest ustalana poprzez zdyskontowanie prognozowanych przyszłych przepływów pieniężnych do wartości bieżącej, przy zastosowaniu stopy dyskontowej odzwierciedlającej aktualne oceny rynkowe wartości pieniądza w czasie oraz ewentualnego ryzyka związanego z danym zobowiązaniem. Jeżeli zastosowana została metoda polegająca na dyskontowaniu, zwiększenie rezerwy w związku z upływem czasu jest ujmowane jako koszt finansowy.

Jeżeli Spółka spodziewa się, że koszty objęte rezerwą zostaną zwrócone, na przykład na mocy umowy ubezpieczenia, wówczas zwrot ten jest ujmowany jako odrębny składnik aktywów, ale tylko wówczas, gdy istnieje wystarczająca pewność, że zwrot ten rzeczywiście nastąpi. Jednakże wartość tego aktywa nie może przewyższyć kwoty rezerwy.

W przypadku gdy wydatkowanie środków w celu wypełnienia obecnego obowiązku nie jest prawdopodobne, kwoty zobowiązania warunkowego nie ujmuje się w bilansie, za wyjątkiem zobowiązań warunkowych identyfikowanych w procesie połączenia jednostek gospodarczych zgodnie z MSSF 3.

Nazwa Spółki:	SUWARY S.A.		
Okres objęty sprawozdaniem finansowym:	01.10.2014 – 30.09.2015	Waluta sprawozdawcza:	złoty polski (PLN)
Poziom zaokrągleń:	wszystkie kwoty w tabelach wyrażone są w tysiącach złotych polskich (o ile nie wskazano inaczej)		

Informację o zobowiązaniach warunkowych ujawnia się w części opisowej sprawozdania finansowego w nocie nr 27.

#### Rozliczenia międzyokresowe

Spółka wykazuje w aktywach bilansu w pozycji „Rozliczenia międzyokresowe” opłacone z góry koszty dotyczące przyszłych okresów sprawozdawczych.

W pozycji „Rozliczeń międzyokresowych” zawartej w pasywach bilansu prezentowane są przychody przyszłych okresów, w tym również środki pieniężne otrzymane na sfinansowanie środków trwałych, które rozliczane są zgodnie z MSR 20 „Dotacje rządowe”. Bierne rozliczenia międzyokresowe kosztów wykazywane są w ramach „Zobowiązań z tytułu dostaw i usług oraz pozostałych zobowiązań”.

Dotacje ujmowane są wyłącznie wówczas, gdy istnieje wystarczająca pewność, że Spółka spełni warunki związane z daną dotacją oraz że dana dotacja zostanie faktycznie otrzymana.

Dotacja dotycząca danej pozycji kosztowej jest ujmowana jako przychód w sposób współmierny do kosztów, które dotacja ta ma w zamierzeniu kompensować.

Dotacja finansująca składnik aktywów jest stopniowo ujmowana w rachunku zysków i strat jako przychód na przestrzeni okresów proporcjonalnie do odpisów amortyzacyjnych dokonywanych od tego składnika aktywów. Spółka dla celów prezentacji w bilansie nie odejmuje dotacji od wartości bilansowej aktywów, lecz wykazuje dotacje jako przychody przyszłych okresów w pozycji „Rozliczenia międzyokresowe”.

#### Przychody ze sprzedaży

Przychody ze sprzedaży ujmowane są w wartości godziwej zapłat otrzymanych lub należnych i reprezentują należności za produkty, towary i usługi dostarczone w ramach normalnej działalności gospodarczej, po pomniejszeniu o rabaty, podatek od towarów i usług oraz inne podatki związane ze sprzedażą (podatek akcyzowy). Przychody są ujmowane w takiej wysokości, w jakiej jest prawdopodobne, że Spółka uzyska korzyści ekonomiczne związane z daną transakcją oraz gdy kwotę przychodów można wycenić w wiarygodny sposób.

#### *Sprzedaż towarów i produktów*

Przychody ze sprzedaży towarów i produktów ujmowane są, jeżeli spełnione zostały następujące warunki:

- spółka przekazała nabywcy znaczące ryzyko i korzyści wynikające z praw własności do dóbr. Warunek uznaje się za spełniony z chwilą bezspornego dostarczenia towarów lub produktów do odbiorcy.
- kwotę przychodów można wycenić w wiarygodny sposób.
- istnieje prawdopodobieństwo, że Spółka uzyska korzyści ekonomiczne z tytułu transakcji oraz
- koszty poniesione oraz te, które zostaną poniesione w związku z transakcją, można wycenić w wiarygodny sposób.

#### *Świadczenie usług (usługi budowlane)*

Spółka nie świadczy usług budowlanych oraz wynajmu nieruchomości inwestycyjnych.

#### *Odsetki i dywidendy*

Przychody z tytułu odsetek ujmowane są sukcesywnie w miarę ich narastania zgodnie z metodą efektywnej stopy procentowej. Dywidendy są ujmowane w momencie ustalenia praw akcjonariuszy lub udziałowców do ich otrzymania.

#### Koszty operacyjne

Koszty operacyjne są ujmowane w rachunku zysków i strat zgodnie z zasadą współmierności przychodów i kosztów. Spółka prezentuje w sprawozdaniu finansowym koszty według miejsc powstawania.

#### Podatek dochodowy (wraz z podatkiem odroczonym)

Na obowiązkowe obciążenia wyniku finansowego składają się: podatek dochodowy bieżący oraz odroczony, który nie został ujęty w innych dochodach całkowitych lub bezpośrednio w kapitale.

Bieżące obciążenie podatkowe jest obliczane na podstawie wyniku podatkowego (podstawy opodatkowania) danego roku obrotowego. Zysk (strata) podatkowa różni się od księgowego zysku (straty) brutto w związku z czasowym przesunięciem przychodów podlegających opodatkowaniu i kosztów stanowiących koszty uzyskania przychodów do innych okresów oraz wyłączeniem pozycji kosztów i przychodów, które nigdy nie będą podlegały opodatkowaniu. Obciążenia podatkowe są wyliczane w oparciu o stawki podatkowe obowiązujące w danym roku obrotowym.

Podatek odroczony jest wyliczany metodą bilansową jako podatek podlegający zapłaceniu lub zwrotowi w przyszłości na różnicach pomiędzy wartościami bilansowymi aktywów i pasywów a odpowiadającymi im wartościami podatkowymi wykorzystywanymi do wyliczenia podstawy opodatkowania.

Rezerwa na podatek odroczony jest tworzona od wszystkich dodatnich różnic przejściowych podlegających opodatkowaniu, natomiast składnik aktywów z tytułu podatku odrozonego jest rozpoznawany do wysokości, w

Nazwa Spółki:	SUWARY S.A.		
Okres objęty sprawozdaniem finansowym:	01.10.2014 – 30.09.2015	Waluta sprawozdawcza:	złoty polski (PLN)
Poziom zaokrąglenie:	wszystkie kwoty w tabelach wyrażone są w tysiącach złotych polskich (o ile nie wskazano inaczej)		

jakiej jest prawdopodobne, że będzie można pomniejszyć przyszłe zyski podatkowe o rozpoznane ujemne różnice przejściowe. Nie ujmuje się aktywów ani rezerwy, jeśli różnica przejściowa wynika z początkowego ujęcia składnika aktywów lub zobowiązań w transakcji, która nie jest połączeniem jednostek gospodarczych oraz która w czasie jej wystąpienia nie ma wpływu ani na wynik podatkowy ani na wynik księgowy. Nie ujmuje się rezerwy na podatek odroczony od wartości firmy, która nie podlega amortyzacji na gruncie przepisów podatkowych.

Podatek odroczony jest wyliczany przy użyciu stawek podatkowych, które będą obowiązywać w momencie, gdy pozycja aktywów zostanie zrealizowana lub rezerwa rozliczona, przyjmując za podstawę przepisy prawne obowiązujące na dzień bilansowy.

Wartość składnika aktywów z tytułu podatku odroczonego podlega analizie na każdy dzień bilansowy, a w przypadku, gdy spodziewane przyszłe zyski podatkowe nie będą wystarczające dla realizacji składnika aktywów lub jego części następuje jego odpis.

#### Subiektywne oceny Zarządu oraz niepewność szacunków

Przy sporządzaniu sprawozdania finansowego Zarząd Spółki kieruje się osądem przy dokonywaniu licznych szacunków i założeń, które mają wpływ na stosowane zasady rachunkowości oraz prezentowane wartości aktywów, zobowiązań, przychodów oraz kosztów. Faktycznie zrealizowane wartości mogą różnić się od szacowanych przez Zarząd. Informacje o dokonanych szacunkach i założeniach, które są znaczące dla sprawozdania finansowego, zostały zaprezentowane poniżej.

#### *Okresy ekonomicznej użyteczności aktywów trwałych*

Zarząd Spółki dokonuje corocznej weryfikacji okresów ekonomicznej użyteczności aktywów trwałych, podlegających amortyzacji. Na dzień 30.09.2014 roku Zarząd ocenia, że okresy użyteczności aktywów przyjęte przez Spółkę dla celów amortyzacji odzwierciedlają oczekiwany okres przynoszenia korzyści ekonomicznych przez te aktywa w przyszłości. Jednakże faktyczne okresy przynoszenia korzyści przez te aktywa w przyszłości mogą różnić się od zakładanych, w tym również ze względu na techniczne starzenie się majątku. Wartość bilansowa aktywów trwałych podlegających amortyzacji prezentowana jest w notach nr 5 i 6.

#### *Rezerwy*

Rezerwy na świadczenia pracownicze – odprawy emerytalne oraz nagrody jubileuszowe – szacowane są przy zastosowaniu metod aktuarialnych. Wykazana w sprawozdaniu finansowym kwota rezerw na świadczenia pracownicze 161tys. PLN (2014: 179 tys. PLN) wynika z oszacowania dokonanego przez niezależnego aktuarusza. Na poziom rezerw wpływ mają założenia dotyczące stopy dyskonta oraz wskaźnika wzrostu wynagrodzeń.

#### *Aktywa na podatek odroczony*

Prawdopodobieństwo rozliczenia składnika aktywów z tytułu podatku odroczonego z przyszłymi zyskami podatkowymi opiera się na budżetach Spółki zatwierdzonych przez Zarząd Spółki. Jeżeli prognozowane wyniki finansowe wskazują, że Spółka osiągnie dochód do opodatkowania, aktywa na podatek odroczony ujmowane są w pełnej wysokości.

#### **Korekta błędów oraz zmiana zasad rachunkowości**

W sprawozdaniu finansowym nie dokonano korekt błędów, które miały wpływ na dane finansowe prezentowane za porównywalne okresy.

Nazwa Spółki:	SUWARY S.A.		
Okres objęty sprawozdaniem finansowym:	01.10.2014 – 30.09.2015	Waluta sprawozdawcza:	złoty polski (PLN)
Poziom zaokrągleń:	wszystkie kwoty w tabelach wyrażone są w tysiącach złotych polskich (o ile nie wskazano inaczej)		

## 1. Segmenty operacyjne

Przy wyodrębnianiu segmentów operacyjnych Zarząd kieruje się liniami produktowymi, które reprezentują główne usługi oraz wyroby dostarczane przez Spółkę. Każdy z segmentów jest zarządzany odrębnie w ramach danej linii produktowej, z uwagi na specyfikę świadczonych usług / wytwarzanych wyrobów wymagających odmiennych technologii, zasobów oraz podejścia do realizacji.

Spółka na dzień sporządzenia sprawozdania finansowego wyodrębnia jeden segment operacyjny.

Wynik segmentu operacyjnego wynika z wewnętrznych raportów weryfikowanych okresowo przez Zarząd Spółki. Zarząd Spółki analizuje wyniki segmentu operacyjnego na poziomie zysku (straty) z działalności operacyjnej.

W okresie od 1.10.2014 do 30.09.2015 roku nie wystąpiły zmiany w polityce rachunkowości Spółki w zakresie wyodrębnienia segmentów operacyjnych oraz zasad wyceny przychodów, wyników oraz aktywów segmentu, które zostały zaprezentowane w ostatnim rocznym sprawozdaniu finansowym Spółki.

W tabeli poniżej zaprezentowano informacje o przychodach, wyniku, istotnych pozycjach niepieniężnych oraz aktywach segmentów operacyjnych.

	Segment A	Pozostałe	Ogółem
<b>za okres od 01.10.2014 roku do 30.09.2015 roku</b>			
Przychody od klientów zewnętrznych	61 271		61 271
Przychody ze sprzedaży między segmentami			-
Przychody ogółem	61 271	-	61 271
Wynik operacyjny segmentu	(2 407)		(2 407)
<i>Pozostałe informacje:</i>			
Amortyzacja	3 863		3 863
Utrata wartości niefinansowych aktywów trwałych			-
Aktywa segmentu operacyjnego	103 468		103 468
<b>za okres od 01.10.2013 roku do 30.09.2014 roku</b>			
Przychody od klientów zewnętrznych	58 615		58 615
Przychody ze sprzedaży między segmentami			-
Przychody ogółem	58 615	-	58 615
Wynik operacyjny segmentu	958		958
<i>Pozostałe informacje:</i>			
Amortyzacja	3 888		3 888
Utrata wartości niefinansowych aktywów trwałych			-
Aktywa segmentu operacyjnego	104 010		104 010

Przychody Spółki uzyskiwane od klientów zewnętrznych oraz aktywa trwałe w przekroju obszarów geograficznych przedstawiają się następująco:

	od 01.10.2014 do 30.09.2015		od 01.10.2013 do 30.09.2014	
	Przychody	Aktywa trwałe	Przychody	Aktywa trwałe
Polska	53 929	84 228	52 030	83 951
Unia Europejska	7 082		6 223	
Inne kraje	260		362	
<b>Ogółem</b>	<b>61 271</b>	<b>84 228</b>	<b>58 615</b>	<b>83 951</b>

Przychody Spółki uzyskiwane od klientów zewnętrznych zaprezentowano w przekroju obszarów geograficznych, które wyodrębniane są przez Spółkę według kryterium lokalizacji klientów zewnętrznych.

Nazwa Spółki:	SUWARY S.A.		
Okres objęty sprawozdaniem finansowym:	01.10.2014 – 30.09.2015	Waluta sprawozdawcza:	złoty polski (PLN)
Poziom zaokrąglenia:	wszystkie kwoty w tabelach wyrażone są w tysiącach złotych polskich (o ile nie wskazano inaczej)		

Uzgodnienie łącznych wartości przychodów, wyniku oraz aktywów segmentów operacyjnych z analogicznymi pozycjami sprawozdania finansowego Spółki przedstawia się następująco:

	od 01.10.2014 do 30.09.2015	od 01.10.2013 do 30.09.2014
<b>Przychody segmentów</b>		
Łączne przychody segmentów operacyjnych	61 271	58 615
Przychody nie przypisane do segmentów		
Wyłączenie przychodów z transakcji pomiędzy segmentami		
Przychody ze sprzedaży	61 271	58 615
<b>Wynik segmentów</b>		
Wynik operacyjny segmentów	(2 407)	958
*Korekty:		
.....		
Pozostałe przychody nie przypisane do segmentów	1 493	1 566
Pozostałe koszty nie przypisane do segmentów (-)	(394)	(458)
Wyłączenie wyniku z transakcji pomiędzy segmentami		
Zysk (strata) z działalności operacyjnej	(1 308)	2 066
Przychody finansowe	2 544	3 213
Koszty finansowe (-)	(1 352)	(1 426)
Udział w wyniku finansowym jednostek wycenianych metodą praw własności (+/-)		
Zysk (strata) przed opodatkowaniem	(116)	3 853

	30.09.2015	30.09.2014
<b>Aktywa segmentów</b>		
Łączne aktywa segmentów operacyjnych	103 468	104 010
Aktywa nie alokowane do segmentów		
Wyłączenie transakcji pomiędzy segmentami		
Aktywa razem	103 468	104 010

W okresach objętych sprawozdaniem finansowym przychody ze sprzedaży nie przypisane do segmentów operacyjnych nie występują.

Przychody osiągnięte przez Spółkę ze sprzedaży poszczególnych grup produktów, usług oraz towarów i materiałów przedstawiają się następująco:

	od 01.10.2014 do 30.09.2015	od 01.10.2013 do 30.09.2014
<b>Produkty</b>		
Opakowania	38 754	44 886
Artykuły motoryzacyjne	6 233	4 983
Pozostałe	916	1 422
Przychody ze sprzedaży produktów	45 903	51 291
<b>Usługi</b>		
Usługi	400	364
Przychody ze sprzedaży usług	400	364
<b>Towary i materiały</b>		
Towary	5 808	2 572
Materiały	9 160	4 388
Pozostałe		
Przychody ze sprzedaży towarów i materiałów	14 968	6 960
<b>Przychody ze sprzedaży</b>	<b>61 271</b>	<b>58 615</b>

W okresie od 1.10.2014 do 30.09.2015 roku przychody ze sprzedaży uzyskane od jednego klienta wyniosły 10.049 tys. PLN, co stanowiło ok 16,4% przychodów Spółki. W roku obrotowym kończącym się w dniu

Nazwa Spółki:	SUWARY S.A.		
Okres objęty sprawozdaniem finansowym:	01.10.2014 – 30.09.2015	Waluta sprawozdawcza:	złoty polski (PLN)
Poziom zaokrąglenia:	wszystkie kwoty w tabelach wyrażone są w tysiącach złotych polskich (o ile nie wskazano inaczej)		

30.09.2014 roku przychody ze sprzedaży uzyskane od klienta zewnętrznego przekraczające 10% przychodów jednostki wynosiły 9.400 tys. PLN co stanowiło ok. 16.5% przychodów Spółki.

## 2. Przejęcia oraz sprzedaż jednostek zależnych

Na dzień 30-09-2015 nie wystąpiły w spółce Suwary transakcje przejęcia i sprzedaży jednostek zależnych.

## 3. Inwestycje w jednostkach zależnych i stowarzyszonych

	Siedziba jednostki zależnej	Udział w kapitale podstawowym	30.09.2015		30.09.2014	
			Cena nabycia	Skumulowana utrata wartości	Cena nabycia	Skumulowana utrata wartości
Kartpol Group Sp.z o.o.	Wołomin	100,0%	30 827		28 961	
Suwary Tech Sp.z o.o.	Pabianice	100,0%	32 290		30 810	
Suwary Development Sp.z o.o.	Pabianice	100,0%	546		546	
Razem			63 663	-	60 317	-
<b>Bilansowa wartość inwestycji</b>			<b>63 663</b>		<b>60 317</b>	

### PODSTAWOWE DANE FINANSOWE JEDNOSTEK ZALEŻNYCH ZA OKRES OD 01.10.2014 ROKU DO 30.09.2015 ROKU

	Aktywa	Zobowiązania	Kapitał własny	Wynik finansowy netto	Przychody ze sprzedaży
Kartpol Group Sp.z o.o.	30 197	13 138	17 059	919	42 775
Suwary Tech Sp.z o.o.	36 413	5 296	31 117	(435)	11 516
Suwary Development Sp.z o.o.	23 340	227	23 113	1 485	3 217
Razem	89 950	18 661	71 289	1 969	57 508

Spółka w okresie sprawozdawczym otrzymała dywidendy od Spółek zależnych za rok obrotowy od 01.10.2013 do 30.09.2014 w wysokości 2.524.733,18 PLN.

*Transakcja nabycia udziałów w Spółce zależnej Kartpol Group Sp. z o.o.*

W dniu 26 stycznia 2015 roku, Spółka Dominująca - Suwary S.A., zakupiła kolejne 2 udziały Kartpol Group Sp. z o.o. (RB 1/2015 z dnia 26.01.2015). Od tego dnia Emitent jest w posiadaniu 110 udziałów tej spółki zależnej, które stanowią 100% kapitału zakładowego Kartpol Group.

## 4. Wartość firmy

*Nie dotyczy.*

Nazwa Spółki:	SUWARY S.A.		
Okres objęty sprawozdaniem finansowym:	01.10.2014 – 30.09.2015	Waluta sprawozdawcza:	złoty polski (PLN)
Poziom zaokrągleń:	wszystkie kwoty w tabelach wyrażone są w tysiącach złotych polskich (o ile nie wskazano inaczej)		

## 5. Wartości niematerialne

Wartości niematerialne użytkowane przez Spółkę obejmują licencje, oprogramowanie komputerowe oraz pozostałe wartości niematerialne.

	Znaki towarowe	Patenty i licencje	Oprogramowanie komputerowe	Koszty prac rozwojowych	Pozostałe wartości niematerialne	Wartości niematerialne w trakcie wytwarzania	Razem
<b>Stan na 30.09.2015</b>							
Wartość bilansowa brutto			626				626
Skumulowane umorzenie i odpisy aktualizujące			(511)				(511)
Wartość bilansowa netto	-	-	115	-	-	-	115
<b>Stan na 30.09.2014</b>							
Wartość bilansowa brutto			522				522
Skumulowane umorzenie i odpisy aktualizujące			(480)				(480)
Wartość bilansowa netto	-	-	42	-	-	-	42

	Znaki towarowe	Patenty i licencje	Oprogramowanie komputerowe	Koszty prac rozwojowych	Pozostałe wartości niematerialne	Wartości niem. w trakcie wytwarzania	Razem
<b>za okres od 01.10.2014 roku do 30.09.2015 roku</b>							
Wartość bilansowa netto na dzień 01.10.2014 roku			42				42
Nabycie przez połączenie jednostek gospodarczych							-
Zwiększenia (nabycie, wytworzenie, leasing)			103				103
Sprzedaż spółki zależnej (-)							-
Zmniejszenia (zbycie, likwidacja) (-)							-
Inne zmiany (reklasyfikacje, przemieszczenia itp.)							-
Przeszacowanie do wartości godziwej (+/-)			-				-
Amortyzacja (-)			(30)				(30)
Odpisy aktualizujące z tytułu utraty wartości (-)							-
Odwrócenie odpisów aktualizujących							-
Różnice kursowe netto z przeliczenia (+/-)							-
Wartość bilansowa netto na dzień 30.09.2015 roku	-	-	115	-	-	-	115
<b>za okres od 01.10.2013 roku do 30.09.2014 roku</b>							
Wartość bilansowa netto na dzień 01.10.2013 roku			30				30
Nabycie przez połączenie jednostek gospodarczych							-
Zwiększenia (nabycie, wytworzenie, leasing)			57				57

Nazwa Spółki:	SUWARY S.A.		
Okres objęty sprawozdaniem finansowym:	01.10.2014 – 30.09.2015	Waluta sprawozdawcza:	złoty polski (PLN)
Poziom zaokrąglenia:	wszystkie kwoty w tabelach wyrażone są w tysiącach złotych polskich (o ile nie wskazano inaczej)		

	Znaki towarowe	Patenty i licencje	Oprogramowanie komputerowe	Koszty prac rozwojowych	Pozostałe wartości niematerialne	Wartości niem. w trakcie wytwarzania	Razem
Sprzedaż spółki zależnej (-)							-
Zmniejszenia (zbycie, likwidacja) (-)							-
Inne zmiany (reklasyfikacje, przemieszczenia itp.)							-
Przeszacowanie do wartości godziwej (+/-)							-
Amortyzacja (-)			(45)				(45)
Odpisy aktualizujące z tytułu utraty wartości (-)							-
Odwrócenie odpisów aktualizujących							-
Różnice kursowe netto z przeliczenia (+/-)							-
Wartość bilansowa netto na dzień 30.09.2014 roku	-	-	42	-	-	-	42

Najistotniejszym składnikiem wartości niematerialnych są licencje na oprogramowanie komputerowe, których wartość bilansowa na dzień 30.09.2015 wynosiła 115 tys. PLN (na 30.09.2014 roku: 42 tys. PLN, Pozostały okres amortyzacji tego składnika wynosi powyżej 1 rok.

Spółka nie wykorzystuje w działalności składników wartości niematerialnych, których okres użytkowania jest nieokreślony.

Amortyzacja wartości niematerialnych została ujęta w rachunku zysków i strat w następujących pozycjach:

- „Koszty ogólnego zarządu” – w okresie od 1.10.2014 do 30.09.2015 roku - 30 tys. PLN,
- „Koszty ogólnego zarządu” – w okresie od 1.10.2013 do 30.09.2014 roku - 45 tys. PLN,

W okresie od 1.10.2014 do 30.09.2015 roku Spółka nie dokonała odpisów aktualizujących z tytułu utraty wartości .

Na dzień 30.09.2015 wartości niematerialne nie stanowiły zabezpieczenia zobowiązań Spółki.

W okresie od 1.10.2014 do 30.09.2015 roku Spółka nie zawarła umów inwestycyjnych, na mocy których zobowiązała się nabyć w przyszłości składniki aktywów. W okresie od 1.10.2013 do 30.09.2014 roku Spółka nie posiadała podobnych zobowiązań umownych.

Nazwa Spółki:	SUWARY S.A.		
Okres objęty sprawozdaniem finansowym:	01.10.2014 – 30.09.2015	Waluta sprawozdawcza:	złoty polski (PLN)
Poziom zaokrągleń:	wszystkie kwoty w tabelach wyrażone są w tysiącach złotych polskich (o ile nie wskazano inaczej)		

## 6. Rzeczowe aktywa trwałe

	Grunty	Budynki i budowle	Maszyny i urządzenia	Środki transportu	Pozostałe środki trwałe	Rzeczowe aktywa trwałe w trakcie wytwarzania	Razem
<b>Stan na 30.09.2015</b>							
Wartość bilansowa brutto	801	9 212	36 095	831	925	110	47 974
Skumulowane umorzenie i odpisy aktualizujące		(2 573)	(23 844)	(650)	(786)	(74)	(27 927)
Wartość bilansowa netto	801	6 639	12 251	181	139	36	20 047
<b>Stan na 30.09.2014</b>							
Wartość bilansowa brutto	801	9 200	35 383	736	844	396	47 360
Skumulowane umorzenie i odpisy aktualizujące		(2 215)	(20 454)	(600)	(746)	(62)	(24 077)
Wartość bilansowa netto	801	6 985	14 929	136	98	334	23 283

	Grunty	Budynki i budowle	Maszyny i urządzenia	Środki transportu	Pozostałe środki trwałe	Rzeczowe aktywa trwałe w trakcie wytwarzania	Razem
<b>za okres od 01.10.2014 roku do 30.09.2015 roku</b>							
Wartość bilansowa netto na dzień 01.10.2014 roku	801	6 985	14 929	136	98	334	23 283
Nabycie przez połączenie jednostek gospodarczych							-
Zwiększenia (nabycie, wytworzenie, leasing)		11	712	94	82	743	1 642
Sprzedaż spółki zależnej (-)							-
Zmniejszenia (zbycie, likwidacja) (-)						(967)	(967)
Inne zmiany (reklasyfikacje, przemieszczenia itp.)							-
Przeszacowanie do wartości godziwej (+/-)							-
Amortyzacja (-)		(357)	(3 390)	(49)	(41)	-	(3 837)
Odpisy aktualizujące z tytułu utraty wartości (-)						(74)	(74)
Odwrócenie odpisów aktualizujących							-
Różnice kursowe netto z przeliczenia (+/-)							-
Wartość bilansowa netto na dzień 30.09.2015 roku	801	6 639	12 251	181	139	36	20 047
<b>za okres od 01.10.2013 roku do 30.09.2014 roku</b>							
Wartość bilansowa netto na dzień 01.10.2013 roku	801	7 305	17 266	135	118	690	26 315

Nazwa Spółki:	SUWARY S.A.		
Okres objęty sprawozdaniem finansowym:	01.10.2014 – 30.09.2015	Waluta sprawozdawcza:	złoty polski (PLN)
Poziom zaokrąglenia:	wszystkie kwoty w tabelach wyrażone są w tysiącach złotych polskich (o ile nie wskazano inaczej)		

	Grunty	Budynki i budowle	Maszyny i urządzenia	Środki transportu	Pozostałe środki trwałe	Rzeczowe aktywa trwałe w trakcie wytwarzania	Razem
Nabycie przez połączenie jednostek gospodarczych							-
Zwiększenia (nabycie, wytworzenie, leasing)		36	1 101	61	20	919	2 137
Sprzedaż spółki zależnej (-)							-
Zmniejszenia (zbycie, likwidacja) (-)			(47)			(1 275)	(1 322)
Inne zmiany (reklasyfikacje, przemieszczenia itp.)							-
Przeszacowanie do wartości godziwej (+/-)							-
Amortyzacja (-)		(356)	(3 391)	(60)	(40)		(3 847)
Odpisy aktualizujące z tytułu utraty wartości (-)							-
Odwrócenie odpisów aktualizujących							-
Różnice kursowe netto z przeliczenia (+/-)							-
Wartość bilansowa netto na dzień 30.09.2014 roku	801	6 985	14 929	136	98	334	23 283

Nazwa Spółki:	SUWARY S.A.		
Okres objęty sprawozdaniem finansowym:	01.10.2014 – 30.09.2015	Waluta sprawozdawcza:	złoty polski (PLN)
Poziom zaokrąglenia:	wszystkie kwoty w tabelach wyrażone są w tysiącach złotych polskich (o ile nie wskazano inaczej)		

Spółka nie dokonała przeszacowania gruntów według stanu na dzień 30.09.2015 roku.

Amortyzacja rzeczowych aktywów trwałych została ujęta w następujących pozycjach rachunku zysków i strat:

	od 01.10.2014 do 30.09.2015	od 01.10.2013 do 30.09.2014
Koszt własny sprzedaży	3 552	3 571
Koszty ogólnego zarządu	285	272
Koszty sprzedaży		
Cena nabycia (koszt wytworzenia) innych aktywów		
Inne		
<b>Razem amortyzacja rzeczowych aktywów trwałych</b>	<b>3 837</b>	<b>3 843</b>

W okresie od 1.10.2014 do 30.09.2015 roku Spółka objęła odpisem aktualizującym kwoty wydatkowane na środki trwałe w budowie w kwocie 12 tys. PLN., Na dzień 30.09.2015 roku wartość odpisów aktualizujących wynosi 74 tys. PLN. Wydatki te dotyczą projektów inwestycyjnych możliwych do zrealizowania w następnych okresach.

Na dzień 30.09.2015 rzeczowe aktywa trwałe o wartości bilansowej 12 083 tys. PLN (2013 rok: 14 045 tys. PLN) stanowiły zabezpieczenie zobowiązań Spółki. Informację o zabezpieczeniach zobowiązań zaprezentowano w nocie nr 9.6.

	30.09.2015	30.09.2014
zastaw na śr.trwałych(maszyny),stanowiących zabezpieczenie kredytu obrotowego w rach. Bieżącym –umowa kredytowa 03/079/10/Z/W z dnia 13.09.2010 wraz z aneksem.	2 820	3 545
zastaw na linii produkcyjnej do produkcji opakowań wielowarstwowych do 30 L. - umowa kredytowa nr 03/044/11/Z/FL z dnia 18.08.2011.	1 935	2 245
umowa ustanawiająca hipotekę z dnia 18.06.2013 na nieruchomościach Spółki, stanowiącą zabezpieczenie umowy kredytowej nr 03/014/13/Z/In z dnia 18.06.2013.	2 749	2 876
zastaw na linii technologicznej, system chłodzenia - umowa kredytowa nr 03/148/10/Z/FT z dnia 20.12.2010.	1 980	2 526
zastaw na linii technologicznej do produkcji opakowań do stref zagrożonych wybuchem - umowa kredytowa nr 03/149/10/Z/FT z dnia 20.12.2010.	2 469	2 775
Umowy leasingowe	130	78
<b>Wartość bilansowa rzeczowych aktywów trwałych razem</b>	<b>12 083</b>	<b>14 045</b>

W okresie od 1.10.2014 do 30.09.2015 roku Spółka nie zawarła umów inwestycyjnych, na mocy których zobowiązała się nabyć w przyszłości składniki aktywów. Również na koniec 2014 roku Spółka nie posiadała podobnych zobowiązań umownych.

## 7. Aktywa w leasingu

### 7.1. Leasing finansowy

Spółka jako leasingobiorca użytkuje rzeczowe aktywa trwałe na podstawie umów leasingu finansowego. Wartość bilansowa aktywów będących przedmiotem umów leasingu finansowego przedstawia się następująco:

Nazwa Spółki:	SUWARY S.A.		
Okres objęty sprawozdaniem finansowym:	01.10.2014 – 30.09.2015	Waluta sprawozdawcza:	złoty polski (PLN)
Poziom zaokrąglenia:	wszystkie kwoty w tabelach wyrażone są w tysiącach złotych polskich (o ile nie wskazano inaczej)		

	Grunty	Budynki i budowle	Maszyny i urządzenia	Środki transportu	Pozostałe środki trwałe	Rzeczowe aktywa trwałe w trakcie wytwarzania	Razem
<b>Stan na 30.09.2015</b>							
Wartość bilansowa brutto			101	83			184
Skumulowane umorzenie i odpisy aktualizujące			(43)	(11)			(54)
Wartość bilansowa netto	-	-	58	72	-	-	130
<b>Stan na 30.09.2014</b>							
Wartość bilansowa brutto				101			101
Skumulowane umorzenie i odpisy aktualizujące				(23)			(23)
Wartość bilansowa netto	-	-	-	78	-	-	78

Pozostające do spłaty przyszłe minimalne opłaty leasingowe według stanu na dzień bilansowy wynoszą:

	Opłaty z tytułu umów leasingu finansowego płatne w okresie:			
	do 1 roku	od 1 roku do 5 lat	powyżej 5 lat	razem
<b>Stan na 30.09.2015</b>				
Przyszłe minimalne opłaty leasingowe	64	28		92
Koszty finansowe (-)	(1)	(5)		(6)
Wartość bieżąca przyszłych minimalnych opłat leasingowych	63	23	-	86
<b>Stan na 30.09.2014</b>				
Przyszłe minimalne opłaty leasingowe	32	46		78
Koszty finansowe (-)	(4)	(2)		(6)
Wartość bieżąca przyszłych minimalnych opłat leasingowych	28	44	-	72

#### CHARAKTERYSTYKA ZOBOWIĄZAŃ FINANSOWYCH (LEASING) WYCENIANYCH WEDŁUG ZAMORTYZOWANEGO KOSZTU

	Waluta	Oprocentowanie	Termin wymagalności	Wartość bilansowa		Zobowiązanie	
				w walucie	w PLN	krótkoterminowe	długoterminowe
<b>Stan na 30.09.2015</b>							
Umowy leasingu do 3 lat	PLN	zmiennie, Wibor 1 M-C	VI. 2016, XI 2017	-	86	63	23
Umowy leasingu powyżej 3 lat	PLN			-	-		
Leasing finansowy na dzień 30.09.2015					86	63	23
<b>Stan na 30.09.2014</b>							
Umowy leasingu do 3 lat	PLN	zmiennie, Wibor 1 M-C	2013.08.16-2016.06.06	-	72	28	44
Umowy leasingu powyżej 3 lat	PLN			-	-		
Leasing finansowy na dzień 30.09.2014					72	28	44

Nazwa Spółki:	SUWARY S.A.		
Okres objęty sprawozdaniem finansowym:	01.10.2014 – 30.09.2015	Waluta sprawozdawcza:	złoty polski (PLN)
Poziom zaokrąglenia:	wszystkie kwoty w tabelach wyrażone są w tysiącach złotych polskich (o ile nie wskazano inaczej)		

#### OPIS ZNACZĄCYCH UMÓW LEASINGU FINANSOWEGO

UMOWA LEASINGU NR SUWARY/LO/156150/2013 Z DNIA 18.06.2013. PRZEDMIOT UMOWY WÓZEK WIDŁOWY. WARTOŚĆ OFERTOWA 51.500,00 PLN. OKRES PODSTAWOWY UMOWY- DO DNIA 2016-06-06. W OKRESIE UMOWY SPŁATA 35 RAT LEASINGOWYCH. LEASINGOBIORCA ZOBOWIĄDUJE SIĘ DO WYKUPU PRZEDMIOTU LEASINGU PO UPŁYWIE PODSTAWOWEGO OKRESU UMOWY LEASINGU ZA OKREŚLONĄ W UMOWIE WARTOŚĆ RESZTOWĄ PRZEDMIOTU LEASINGU.

UMOWA LEASINGU NR SUWARY/LO/156151/2013 Z DNIA 18.06.2013. PRZEDMIOT UMOWY WÓZEK WIDŁOWY. WARTOŚĆ OFERTOWA 51.500,00 PLN. OKRES PODSTAWOWY UMOWY- DO DNIA 2016-06-06. W OKRESIE UMOWY SPŁATA 35 RAT LEASINGOWYCH. LEASINGOBIORCA ZOBOWIĄDUJE SIĘ DO WYKUPU PRZEDMIOTU LEASINGU PO UPŁYWIE PODSTAWOWEGO OKRESU UMOWY LEASINGU ZA OKREŚLONĄ W UMOWIE WARTOŚĆ RESZTOWĄ PRZEDMIOTU LEASINGU.

UMOWA LEASINGU NR 818944-AT-0 Z DNIA 12-12-2014. PRZEDMIOTEM UMOWY JEST SAMOCHÓD OSOBOWY FORD MONDEO. WARTOŚĆ POCZĄTKOWA 73.983,74 PLN. SPŁATA W OKRESIE 35 RAT LEASINGOWYCH DO DNIA 17-11-2017 ROKU. LEASINGOBIORCA ZOBOWIĄDUJE SIĘ DO WYKUPU PRZEDMIOTU LEASINGU PO UPŁYWIE PODSTAWOWEGO OKRESU UMOWY LEASINGU ZA OKREŚLONĄ W UMOWIE WARTOŚĆ RESZTOWĄ PRZEDMIOTU LEASINGU.

W okresie objętym sprawozdaniem finansowym nie ujęto żadnych kosztów z tytułu warunkowych opłat leasingowych oraz nie występują opłaty subleasingowe, ponieważ aktywa użytkowane są wyłącznie przez Spółkę.

#### 7.2. Leasing operacyjny

Spółka nie użytkuje rzeczowych aktywów trwałych na podstawie umów leasingu operacyjnego.

#### 8. Nieruchomości inwestycyjne

Nie występują na dzień 30.09.2015 roku oraz na dzień 30.09.2014 roku.

Nazwa Spółki:	SUWARY S.A.		
Okres objęty sprawozdaniem finansowym:	01.10.2014 – 30.09.2015	Waluta sprawozdawcza:	złoty polski (PLN)
Poziom zaokrąglenia:	wszystkie kwoty w tabelach wyrażone są w tysiącach złotych polskich (o ile nie wskazano inaczej)		

## 9. Aktywa oraz zobowiązania finansowe

### 9.1. Kategorie aktywów oraz zobowiązań finansowych

Wartość aktywów finansowych prezentowana w bilansie odnosi się do następujących kategorii instrumentów finansowych określonych w MSR 39:

1 – pożyczki i należności (PiN)	5 - aktywa finansowe dostępne do sprzedaży (ADS)
2 - aktywa finansowe wyceniane w wartości godziwej przez rachunek zysków i strat - przeznaczone do obrotu (AWG-O)	6 - instrumenty pochodne zabezpieczające (IPZ)
3 - aktywa finansowe wyceniane w wartości godziwej przez rachunek zysków i strat - wyznaczone przy początkowym ujęciu do wyceny w wartości godziwej (AWG-W)	7 - aktywa poza zakresem MSR 39 (Poza MSR39)
4 - inwestycje utrzymywane do terminu wymagalności (IUTW)	

	Nota	*Kategorie instrumentów finansowych wg MSR 39						Razem
		PIN	AWG-O	AWG-W	IUTW	ADS	IPZ	
<b>Stan na 30.09.2015</b>								
<i>Aktywa trwałe:</i>								
Należności i pożyczki	9.2							-
Pochodne instrumenty finansowe	9.3							-
Pozostałe długoterminowe aktywa finansowe	9.4							-
<i>Aktywa obrotowe:</i>								
Należności z tytułu dostaw i usług oraz pozostałe należności	12	10 795						10 795
Pożyczki	9.2							-
Pochodne instrumenty finansowe	9.3							-
Pozostałe krótkoterminowe aktywa finansowe	9.4							-
Środki pieniężne i ich ekwiwalenty	13	168						168
Kategoria aktywów finansowych razem		10 963	-	-	-	-	-	10 963
<b>Stan na 30.09.2014</b>								
<i>Aktywa trwałe:</i>								
Należności i pożyczki	9.2							-
Pochodne instrumenty finansowe	9.3							-
Pozostałe długoterminowe aktywa finansowe	9.4							-
<i>Aktywa obrotowe:</i>								
Należności z tytułu dostaw i usług oraz pozostałe należności	12	11 506					123	11 629
Pożyczki	9.2							-
Pochodne instrumenty finansowe	9.3							-

Nazwa Spółki:	SUWARY S.A.		
Okres objęty sprawozdaniem finansowym:	01.10.2014 – 30.09.2015	Waluta sprawozdawcza:	złoty polski (PLN)
Poziom zaokrągleń:	wszystkie kwoty w tabelach wyrażone są w tysiącach złotych polskich (o ile nie wskazano inaczej)		

	Nota	*Kategorie instrumentów finansowych wg MSR 39						Razem
		PiN	AWG-O	AWG-W	IUTW	ADS	IPZ	
Pozostałe krótkoterminowe aktywa finansowe	9.4							-
Środki pieniężne i ich ekwiwalenty	13	204						204
Kategoria aktywów finansowych razem		11 710	-	-	-	-	123	11 833

Wartość zobowiązań finansowych prezentowana w bilansie odnosi się do następujących kategorii instrumentów finansowych określonych w MSR 39:

1 - zobowiązania finansowe wyceniane w wartości godziwej przez rachunek zysków i strat - przeznaczone do obrotu (ZWG-O)	4 - instrumenty pochodne zabezpieczające (IPZ)
2 - zobowiązania finansowe wyceniane w wartości godziwej przez rachunek zysków i strat - wyznaczone przy początkowym ujęciu do wyceny w wartości godziwej (ZWG-W)	5 - zobowiązania poza zakresem MSR 39 (Poza MSR39)
3 - zobowiązania finansowe wyceniane według zamortyzowanego kosztu (ZZK)	

	Nota	*Kategorie instrumentów finansowych wg MSR 39					Razem
		ZWG-O	ZWG-W	ZZK	IPZ	Poza MSR39	
<b>Stan na 30.09.2015</b>							
<i>Zobowiązania długoterminowe:</i>							
Kredyty, pożyczki, inne instrumenty dłużne	9.5			9 422			9 422
Leasing finansowy	7					23	23
Pochodne instrumenty finansowe	9.2						-
Pozostałe zobowiązania	18						-
<i>Zobowiązania krótkoterminowe:</i>							
Zobowiązania z tytułu dostaw i usług oraz pozostałe zobowiązania	18			15 082		371	15 453
Kredyty, pożyczki, inne instrumenty dłużne	9.5			14 591			14 591
Leasing finansowy	7					63	63
Pochodne instrumenty finansowe	9.2						-
Kategoria zobowiązań finansowych razem		-	-	39 095	-	457	39 552
<b>Stan na 30.09.2014</b>							
<i>Zobowiązania długoterminowe:</i>							
Kredyty, pożyczki, inne instrumenty dłużne	9.5			13 762			13 762
Leasing finansowy	7					44	44
Pochodne instrumenty finansowe	9.2						-
Pozostałe zobowiązania	18						-
<i>Zobowiązania krótkoterminowe:</i>							
Zobowiązania z tytułu dostaw i usług oraz pozostałe zobowiązania	18			10 208		528	10 736

Nazwa Spółki:	SUWARY S.A.		
Okres objęty sprawozdaniem finansowym:	01.10.2014 – 30.09.2015	Waluta sprawozdawcza:	złoty polski (PLN)
Poziom zaokrąglenie:	wszystkie kwoty w tabelach wyrażone są w tysiącach złotych polskich (o ile nie wskazano inaczej)		

	Nota	*Kategorie instrumentów finansowych wg MSR 39					Razem
		ZWG-O	ZWG-W	ZZK	IPZ	Poza MSR39	
Kredyty, pożyczki, inne instrumenty dłużne	9.5			14 530			14 530
Leasing finansowy	7					28	28
Pochodne instrumenty finansowe	9.2						-
Kategoria zobowiązań finansowych razem		-	-	38 500	-	600	39 100

Nazwa Spółki:	SUWARY S.A.		
Okres objęty sprawozdaniem finansowym:	01.10.2014 – 30.09.2015	Waluta sprawozdawcza:	złoty polski (PLN)
Poziom zaokrąglenia:	wszystkie kwoty w tabelach wyrażone są w tysiącach złotych polskich (o ile nie wskazano inaczej)		

## 9.2. Należności i pożyczki

Spółka dla celów prezentacji w bilansie wyodrębnia klasę należności i pożyczek (MSSF 7.6). W części długoterminowej należności i pożyczki prezentowane są w bilansie w jednej pozycji. W części krótkoterminowej Spółka, zgodnie z wymogami MSR 1, odrębnie prezentuje należności z tytułu dostaw i usług oraz pozostałe należności. Pozycje bilansu z klasy należności i pożyczek przedstawia poniższa tabela. Ujawnienia odnoszące się do należności zamieszczone są w nocie nr 12.

	30.09.2015	30.09.2014
<i>Aktywa trwałe:</i>		
Należności		
Pożyczki		
Należności i pożyczki długoterminowe	-	-
<i>Aktywa obrotowe:</i>		
Należności z tytułu dostaw i usług oraz pozostałe należności	10 795	11 629
Pożyczki		
Należności i pożyczki krótkoterminowe	<b>10 795</b>	<b>11 629</b>
<b>Należności i pożyczki, w tym:</b>	<b>10 795</b>	<b>11 629</b>
Należności (nota nr 12)	<b>10 795</b>	<b>11 629</b>
Pożyczki (nota nr 9.2)	-	-

W okresie od 1.10.2014 do 30.09.2015 roku oraz za poprzedni rok obrotowy na dzień 30.09.2014 roku Spółka nie udzieliła pożyczek.

## 9.3. Pochodne instrumenty finansowe

Spółka nie wykorzystuje instrumentów pochodnych.

## 9.4. Pozostałe aktywa finansowe

Nie występują na dzień 30.09.2015 roku, oraz w okresie porównywalnym pod 01.10.2013 do 30.09.2014 roku.

Nazwa Spółki:	SUWARY S.A.		
Okres objęty sprawozdaniem finansowym:	01.10.2014 – 30.09.2015	Waluta sprawozdawcza:	złoty polski (PLN)
Poziom zaokrągleń:	wszystkie kwoty w tabelach wyrażone są w tysiącach złotych polskich (o ile nie wskazano inaczej)		

#### 9.5. Kredyty, pożyczki, inne instrumenty dłużne

Wartość kredytów, pożyczek i innych instrumentów dłużnych ujętych w sprawozdaniu finansowym prezentuje poniższa tabela:

	Zobowiązania krótkoterminowe		Zobowiązania długoterminowe	
	30.09.2015	30.09.2014	30.09.2015	30.09.2014
<b>Zobowiązania finansowe wyceniane według zamortyzowanego kosztu:</b>				
Kredyty w rachunku kredytowym	4 134	8 414	9 422	13 762
Kredyty w rachunku bieżącym	6 802	6 116		-
Pożyczki	3 655			
Dłużne papiery wartościowe				
Zobowiązania finansowe wyceniane według zamortyzowanego kosztu	<b>14 591</b>	<b>14 530</b>	<b>9 422</b>	<b>13 762</b>
<b>Kredyty, pożyczki, inne instrumenty dłużne razem</b>	<b>14 591</b>	<b>14 530</b>	<b>9 422</b>	<b>13 762</b>

#### Zobowiązania finansowe wyceniane według zamortyzowanego kosztu

Spółka nie zalicza żadnych instrumentów z klasy kredytów i pożyczek do zobowiązań finansowych wyznaczonych do wyceny w wartości godziwej przez rachunek zysków i strat. Wszystkie kredyty, pożyczki i inne instrumenty dłużne wyceniane są według zamortyzowanego kosztu z zastosowaniem efektywnej stopy procentowej. Wartość godziwą kredytów, pożyczek i innych instrumentów dłużnych zaprezentowano w nocie nr 9.7.

Informacje dotyczące charakteru i zakresu ryzyka, na które narażona jest Spółka z tytułu zaciągniętych kredytów, pożyczek i innych instrumentów dłużnych prezentuje poniższa tabela (patrz również nota nr 28 dotycząca ryzyk):

	Waluta	Oprocentowanie	Termin wymagalności	Wartość bilansowa		Zobowiązanie	
				w walucie	w PLN	krótkoterminowe	długoterminowe
<b>Stan na 30.09.2015</b>							
Kredyty w rachunku bieżącym	PLN	zmiennie-WIBOR dla depozytów O/N z notowania z dnia wykorzystania plus marża Banku 0,85% w stosunku rocznym.		-	6 802	6 802	
Kredyt w rachunku kredytowym- inwestycyjny, zakup udziałów w spółce zależnej Karpol Group Sp.z o.o.	PLN	zmienna stopa Wibor dla depozytów 1-m-c z notowania na dwa dni robocze przed datą ciągnięcia i przed każdym następnym okresem odsetkowym, powiększonej o marżę Banku, która wynosi od dnia podpisania umowy 1,65%.		-	1 466	1 466	
Kredyt w rachunku kredytowym-inwestycyjny technologiczny na wdrożenie specjalnego systemu chłodzenia form rozdmuchowych	PLN	zmienna stopa Wibor dla depozytów 1-m-c z notowania na dwa dni robocze przed datą ciągnięcia i przed każdym następnym okresem odsetkowym, powiększonej o marżę Banku, która wynosi od dnia podpisania umowy 1 65%.		-	96	96	
Kredyt w rachunku kredytowym-inwestycyjny technologiczny na wdrożenie nowej technologii wytwarzania opakowań z tworzyw sztucznych do stosowania w strefach	EUR	zmienna stopa Wibor dla depozytów 1-m-c z notowania na dwa dni robocze przed datą ciągnięcia i przed każdym następnym okresem			81	81	

Nazwa Spółki:	SUWARY S.A.		
Okres objęty sprawozdaniem finansowym:	01.10.2014 – 30.09.2015	Waluta sprawozdawcza:	złoty polski (PLN)
Poziom zaokrąglenia:	wszystkie kwoty w tabelach wyrażone są w tysiącach złotych polskich (o ile nie wskazano inaczej)		

zagrożonych wybuchem.								
Kredyt w rachunku kredytowym -inwestycyjny na uruchomienie linii produkcyjnej do produkcji opakowań wielowarstwowych o pojemności do 30l.	PLN	odsetkowym, powiększonej o marżę Banku, która wynosi od dnia podpisania umowy 1,65%. zmienna stopa referencyjna Wibor dla kredytów międzybankowych 1-m-c w PLN z notowania na dwa dni robocze przed datą ciążnienia i przed dniem aktualizacji stopy zmiennej, powiększonej o marżę Banku, która od dnia podpisania umowy wynosi 1,65%. zmienna stopa Wibor dla depozytów 1-m-c z notowania na dwa dni robocze przed datą ciążnienia i przed każdym następnym okresem odsetkowym, powiększonej o marżę Banku., która wynosi od dnia podpisania umowy 1,80%.			-	59	59	
Kredyt inwestycyjny na realizację inwestycji - budowa zakładu produkcyjnego						11 854	2 432	9 422
Pożyczka od Spółki zależnej Suwary Development Sp. z o.o. z dnia 18.02.2014.	PLN	zmienna stopa Wibor dla depozytów 1-m-c plus marża 1,0% w stosunku rocznym.				1 049	1 049	-
Pożyczka od Spółki zależnej Suwary Development Sp. z o.o. z dnia 29.10.2014.	PLN	zmienna stopa Wibor dla depozytów 1-m-c plus marża 1,0% w stosunku rocznym.				1 303	1 303	
Pożyczka od Spółki zależnej Suwary Development Sp.z o.o. z dnia 25.06.2015.	PLN	zmienna stopa Wibor dla depozytów 1-m-c plus marża 1,0% w stosunku rocznym.			-	1 303	1 303	
<b>Kredyty, pożyczki, inne instrumenty dłużne razem wg stanu na dzień 30.09.2015</b>						<b>24 013</b>	<b>14 591</b>	<b>9 422</b>

**Stan na 30.09.2014**

Kredyty w rachunku bieżącym	PLN	zmiennie-WIBOR dla depozytów O/N z notowania z dnia wykorzystania plus marża Banku 0,85% w stosunku rocznym.	11-09-2015			-	6 116	6 116	
Kredyt w rachunku kredytowym- inwestycyjny, zakup udziałów w spółce zależnej Kartpol Group Sp.z o.o.	PLN	zmienna stopa Wibor dla depozytów 1-m-c z notowania na dwa dni robocze przed datą ciążnienia i przed każdym następnym okresem odsetkowym, powiększonej o marżę Banku, która wynosi od dnia podpisania umowy 1.65%.	29-04-2016			-	3 992	2 526	1 466
Kredyt w rachunku kredytowym-inwestycyjny technologiczny na wdrożenie specjalnego systemu chłodzenia form rozdmuchowych	PLN	zmienna stopa Wibor dla depozytów 1-m-c z notowania na dwa dni robocze przed datą ciążnienia i przed każdym następnym okresem odsetkowym, powiększonej o marżę Banku, która wynosi od dnia podpisania umowy 1.65%.	31-12-2015			-	573	384	189
Kredyt w rachunku kredytowym-inwestycyjny technologiczny na wdrożenie nowej technologii wytwarzania opakowań z tworzyw sztucznych do stosowania w strefach zagrożonych wybuchem.	PLN	zmienna stopa Wibor dla depozytów 1-m-c z notowania na dwa dni robocze przed datą ciążnienia i przed każdym następnym okresem odsetkowym, powiększonej o marżę Banku, która wynosi od dnia podpisania umowy 1,65%.	31-12-2015				419	324	95
Kredyt w rachunku kredytowym -inwestycyjny na uruchomienie linii produkcyjnej do produkcji opakowań wielowarstwowych o pojemności do 30l.	PLN	zmienna stopa referencyjna Wibor dla kredytów międzybankowych 1-m-c w PLN z notowania na dwa dni robocze przed datą ciążnienia i	31-12-2015			-	311	252	59

Nazwa Spółki:	SUWARY S.A.		
Okres objęty sprawozdaniem finansowym:	01.10.2014 – 30.09.2015	Waluta sprawozdawcza:	złoty polski (PLN)
Poziom zaokrągleń:	wszystkie kwoty w tabelach wyrażone są w tysiącach złotych polskich (o ile nie wskazano inaczej)		

Kredyt inwestycyjny na realizację inwestycji - budowa zakładu produkcyjnego	PLN	przed dniem aktualizacji stopy zmiennej, powiększonej o marżę Banku, która od dnia podpisania umowy wynosi 1,65%. zmienna stopa WIBOR dla depozytów 1-m-c z notowania na dwa dni robocze przed datą ciągnięcia i przed każdym następnym okresem odsetkowym, powiększonej o marżę Banku., która wynosi od dnia podpisania umowy 1,80%.	31-12-2018	-	15 854	3 901	11 953
Pożyczka	PLN	zmienna stopa WIBOR dla depozytów 1-m-c plus marża 1,8% w stosunku rocznym.	15-03-2015		1 027	1 027	
Kredyty, pożyczki, inne instrumenty dłużne razem wg stanu na dzień 30.09.2014					28 292	14 530	13 762

Większość kredytów oprocentowana jest na bazie zmiennych stóp procentowych w oparciu o referencyjną stopę WIBOR 1M, która według stanu na dzień 30.09.2015 r. kształtowała się na poziomie 3,35 % (30.09.2014 rok 4,15 %).

Nazwa Spółki:	SUWARY S.A.		
Okres objęty sprawozdaniem finansowym:	01.10.2014 – 30.09.2015	Waluta sprawozdawcza:	złoty polski (PLN)
Poziom zaokrąglenia:	wszystkie kwoty w tabelach wyrażone są w tysiącach złotych polskich (o ile nie wskazano inaczej)		

#### 9.6. Zabezpieczenie spłaty zobowiązań

Zaciągnięte przez Spółkę zobowiązania z tytułu kredytów, pożyczek, innych instrumentów dłużnych oraz z tytułu leasingu finansowego objęte są następującymi zabezpieczeniami spłaty (według stanu na dzień bilansowy):

- zastaw rejestrowy na maszynach i urządzeniach do kwoty 12.000 tys. PLN (2014 rok: do kwoty 12.000 tys. PLN),
- zastaw na posiadanych udziałach oraz akcjach spółek do kwoty 15 000 tys. PLN (2014 rok: do kwoty 15.000 tys. PLN),
- weksle z deklaracją wekslową do kwoty 58.600 tys. PLN (2014 rok: do kwoty 58.600 tys. PLN),
- oświadczenie o poddaniu się egzekucji do kwoty 58.600 tys. PLN.,
- hipoteka umowna na nieruchomościach do kwoty 27.000 tys. PLN (2014 rok : 27.000 tys. PLN),
- Umowy warunkowe do kwoty 3.206 tys. PLN (2014 rok: 3.812 tys. PLN).

Na 30.09.2015 r. następujące aktywa Spółki (w wartości bilansowej) stanowiły zabezpieczenie spłaty zobowiązań:

	30.09.2015	30.09.2014
Wartości niematerialne		
Rzeczowe aktywa trwałe, w tym w leasingu	12 083	14 045
Aktywa finansowe (inne niż należności)		
Zapasy		
Należności z tytułu dostaw i usług i inne		
Środki pieniężne		
<b>Wartość bilansowa aktywów stanowiących zabezpieczenie razem</b>	<b>12 083</b>	<b>14 045</b>

Poza wyżej wymienionymi formami zabezpieczeń spłaty, umowy kredytowe nakładają na Spółkę dodatkowe wymogi, jakie muszą być spełnione przez okres kredytowania:

Opis warunków umowy	Umowa	Wartość bilansowa zobowiązania
Kredytobiorca zobowiązuje się m.in. do utrzymania średniomiesięcznych wpływów na rachunki bieżące kredytobiorcy na poziomie 100% ogółu obrotów przeprowadzonych we wszystkich bankach, z których usług korzysta. Utrzymanie wskaźników na poziomie: a) marża zysku netto nie mniej niż 2%, b) wskaźnik płynności bieżącej nie mniej niż 1,0, c) wskaźnik zadłużenia nie większy niż 60 %, d) wskaźnik EBIT+amortyzacja /odsetki nie mniej niż 7.	Umowa kredytowa nr 03/079/10/Z/VV o kredyt w rachunku bieżącym w PLN	6 802
Kredytobiorca zobowiązuje się m.in. do utrzymania średniomiesięcznych wpływów na rachunki bieżące kredytobiorcy na poziomie nie niższym niż 3 mln PLN. Utrzymanie wskaźników na poziomie: a) marża zysku netto nie mniej niż 4%, b) wskaźnik płynności bieżącej nie mniej niż 1,5, c) wskaźnik zadłużenia nie większy niż 50 %.	Umowa kredytowa nr 03/046/11/Z/IN o kredyt inwestycyjny w PLN.	1 466
Kredytobiorca zobowiązuje się m.in. do utrzymania średniomiesięcznych wpływów na rachunki bieżące kredytobiorcy na poziomie nie niższym niż 3 mln PLN. Utrzymanie wskaźników na poziomie: a) marża zysku netto nie mniej niż 5%, b) wskaźnik płynności bieżącej nie mniej niż 2,0, c) wskaźnik zadłużenia nie większy niż 50 %.	Umowa kredytowa nr 03/148/10/Z/FT o udzielenie inwestycyjnego kredytu technologicznego w PLN	96
Kredytobiorca zobowiązuje się m.in. do utrzymania średniomiesięcznych wpływów na rachunki bieżące kredytobiorcy na poziomie nie niższym niż 3 mln PLN. Utrzymanie wskaźników na poziomie: a) marża zysku netto nie mniej niż 5%, b) wskaźnik płynności bieżącej nie mniej niż 2,0, c) wskaźnik zadłużenia nie większy niż 50 %.	Umowa kredytowa nr 03/149/10/Z/FT o udzielenie inwestycyjnego kredytu technologicznego w PLN.	81

Nazwa Spółki:	SUWARY S.A.		
Okres objęty sprawozdaniem finansowym:	01.10.2014 – 30.09.2015	Waluta sprawozdawcza:	złoty polski (PLN)
Poziom zaokrąglenia:	wszystkie kwoty w tabelach wyrażone są w tysiącach złotych polskich (o ile nie wskazano inaczej)		

Kredytobiorca zobowiązuje się m.in. do utrzymania średniomiesięcznych wpływów na rachunki bieżące kredytobiorcy na poziomie nie niższym niż 3 mln PLN. Utrzymanie wskaźników na poziomie: a) marża zysku netto nie mniej niż 5%, b) wskaźnik płynności bieżącej nie mniej niż 2,0, c) wskaźnik zadłużenia nie większy niż 50 %.	Umowa kredytowa nr 03/044/11/Z/FL o kredyt inwestycyjny w PLN.	59
Kredytobiorca zobowiązuje się m.in. do utrzymania średniomiesięcznych wpływów na rachunki bieżące kredytobiorcy na poziomie nie niższym niż 100% kwoty netto obrotów. Utrzymanie wskaźników na poziomie: a) marża zysku netto nie mniej niż 2%, b) wskaźnik płynności bieżącej nie mniej niż 1% c) wskaźnik zadłużenia nie większy niż 60 %, wskaźnik DSCR nie mniej niż 1,2, .	Umowa kredytowa nr 03/014/13/Z/IN o kredyt inwestycyjny w PLN.	11 854
Pożyczkodawca zobowiązuje się do spłaty kwoty pożyczki wraz z odsetkami do dnia 14-04-2016.	Pożyczka z dnia 18.02.2014	1 049
Pożyczkodawca zobowiązuje się do spłaty kwoty pożyczki wraz z odsetkami do dnia 12-11-2015.	Pożyczka z dnia 29.10.2014	1 303
Pożyczkodawca zobowiązuje się do spłaty kwoty pożyczki wraz z odsetkami do dnia 30-06-2017.	Pożyczka z dnia 25.06.2015	1 303

Niespełnienie powyższych wymogów finansowych może skutkować zmianą wysokości oprocentowania kredytów. Spółka na dzień bilansowy nie osiąga w wyżej wymienionych umowach wymaganego poziomu wskaźnika płynności bieżącej, który wynosi 0.73%. Pomimo tego nie istnieje zagrożenie wypowiedzenia umów kredytowych, Spółka jest w trakcie negocjacji warunków umów kredytowych.

Nazwa Spółki:	SUWARY S.A.		
Okres objęty sprawozdaniem finansowym:	01.10.2014 – 30.09.2015	Waluta sprawozdawcza:	złoty polski (PLN)
Poziom zaokrąglenia:	wszystkie kwoty w tabelach wyrażone są w tysiącach złotych polskich (o ile nie wskazano inaczej)		

## 9.7. Pozostałe informacje dotyczące instrumentów finansowych

### 9.7.1. Informacja o wartości godziwej instrumentów finansowych

Porównanie wartości bilansowej aktywów oraz zobowiązań finansowych z ich wartością godziwą przedstawia się następująco:

Klasa instrumentu finansowego	Nota nr	30.09.2015		30.09.2014	
		Wartość godziwa	Wartość bilansowa	Wartość godziwa	Wartość bilansowa
<i>Aktywa:</i>					
Pożyczki	9.2				
Należności z tytułu dostaw i usług oraz pozostałe	12	10 795	10 795	11 629	11 629
Pochodne instrumenty finansowe	9.3				
Papiery dłużne	9.4				
Akcje spółek notowanych	9.4				
Udziały, akcje spółek nienotowanych*	9.4				
Jednostki funduszy inwestycyjnych	9.4				
Pozostałe klasy pozostałych aktywów finansowych	9.4				
Środki pieniężne i ich ekwiwalenty	13	168	168	204	204
<i>Zobowiązania:</i>					
Kredyty w rachunku kredytowym	9.5	13 556	13 556	21 149	21 149
Kredyty w rachunku bieżącym	9.5	6 802	6 802	6 116	6 116
Pożyczki	9.5	3 655	3 655	1 027	1 027
Dłużne papiery wartościowe	9.5				
Leasing finansowy	7	86	86	72	72
Pochodne instrumenty finansowe	9.3				
Zobowiązania z tytułu dostaw i usług oraz pozostałe	18	15 453	15 453	10 736	10 736

\*Pozycja nie obejmuje udziałów i akcji wycenianych w cenie nabycia, ze względu na brak możliwości wiarygodnego określenia wartości godziwej

Wartość godziwa definiowana jest jako kwota, za jaką na warunkach rynkowych dany składnik aktywów mógłby zostać wymieniony, a zobowiązanie wykonane, pomiędzy dobrze poinformowanymi, zainteresowanymi i niepowiązаныmi stronami. W przypadku instrumentów finansowych, dla których istnieje aktywny rynek, ich wartość godziwą ustala się na podstawie parametrów pochodzących z aktywnego rynku (ceny sprzedaży i zakupu). W przypadku instrumentów finansowych, dla których nie istnieje aktywny rynek, wartość godziwa ustalana jest na podstawie technik wyceny, przy czym jako dane wejściowe modelu w maksymalnym stopniu wykorzystywane są zmienne pochodzące z aktywnych rynków (kursy walutowe, stopy procentowe itd.).

Spółka nie dokonywała wyceny wartości godziwej należności oraz zobowiązań z tytułu dostaw i usług – ich wartość bilansowa uznawana jest przez Spółkę za rozsądne przybliżenie wartości godziwej.

Nazwa Spółki:	SUWARY S.A.		
Okres objęty sprawozdaniem finansowym:	01.10.2014 – 30.09.2015	Waluta sprawozdawcza:	złoty polski (PLN)
Poziom zaokrąglenia:	wszystkie kwoty w tabelach wyrażone są w tysiącach złotych polskich (o ile nie wskazano inaczej)		

9.7.2. Dodatkowe informacje o metodach wyceny instrumentów finansowych ujętych w bilansie w wartości godziwej

*Nie dotyczy*

9.7.3. Przekwalifikowanie

Spółka nie dokonała przekwalifikowania składników aktywów finansowych, które spowodowałyby zmianę zasad wyceny tych aktywów pomiędzy wartością godziwą a ceną nabycia lub metodą zamortyzowanego kosztu.

9.7.4. Wyłączenie z bilansu

Na dzień 30.09.2015 Spółka nie posiadała aktywów finansowych, których przeniesienia nie kwalifikują się do wyłączenia z bilansu

## 10. Aktywa oraz rezerwa na podatek odroczony

Aktywa oraz rezerwa z tytułu odroczonego podatku dochodowego w następujący sposób wpływa na sprawozdanie finansowe:

	Nota nr	30.09.2015	30.09.2014
<i>Saldo na początek okresu:</i>			
Aktywa z tytułu odroczonego podatku dochodowego		281	302
Rezerwa z tytułu odroczonego podatku dochodowego		1 173	1 142
Podatek odroczony per saldo na początek okresu		(892)	(840)
<i>Zmiana stanu w okresie wpływająca na:</i>			
Rachunek zysków i strat (+/-)	23	(10)	(52)
Inne całkowite dochody (+/-)	15		
Rozliczenie połączenia jednostek gospodarczych	2		
Pozostałe (w tym różnice kursowe netto z przeliczenia)			
Podatek odroczony per saldo na koniec okresu, w tym:		(902)	(892)
Aktywa z tytułu odroczonego podatku dochodowego		297	281
Rezerwa z tytułu odroczonego podatku dochodowego		1 199	1 173

Nazwa Spółki:	SUWARY S.A.		
Okres objęty sprawozdaniem finansowym:	01.10.2014 – 30.09.2015	Waluta sprawozdawcza:	złoty polski (PLN)
Poziom zaokrąglenia:	wszystkie kwoty w tabelach wyrażone są w tysiącach złotych polskich (o ile nie wskazano inaczej)		

Aktywa z tytułu odroczonego podatku dochodowego:

Tytuły różnic przejściowych	Saldo na początek okresu	Zmiana stanu:			Różnice kursowe netto z przeliczenia	Saldo na koniec okresu
		rachunek zysków i strat	inne dochody całkowite	rozliczenie połączenia		
<b>Stan na 30.09.2015</b>						
<i>Aktywa:</i>						
Wartości niematerialne						-
Rzeczowe aktywa trwałe	12	2				14
Nieruchomości inwestycyjne						-
Pochodne instrumenty finansowe						-
Zapasy	74	(52)				22
Należności z tytułu dostaw i usług	44					44
Kontrakty budowlane						-
Inne aktywa						-
<i>Zobowiązania:</i>						
Zobowiązania z tytułu świadczeń pracowniczych	67	18				85
Rezerwy na świadczenia pracownicze	35	7				42
Pozostałe rezerwy	20	29				49
Pochodne instrumenty finansowe						-
Zobowiązania z tytułu dostaw i usług	29	12				41
Kredyty, pożyczki, inne instrumenty dłużne						-
Inne zobowiązania						-
<i>Inne:</i>						
Nierozliczone straty podatkowe						-
<b>Razem</b>	<b>281</b>	<b>16</b>	<b>-</b>	<b>-</b>	<b>-</b>	<b>297</b>
<b>Stan na 30.09.2014</b>						
<i>Aktywa:</i>						
Wartości niematerialne						-
Rzeczowe aktywa trwałe	12					12
Nieruchomości inwestycyjne						-
Pochodne instrumenty finansowe						-
Zapasy	77	(3)				74
Należności z tytułu dostaw i usług	47	(3)				44
Kontrakty budowlane						-
Inne aktywa						-

Nazwa Spółki:	SUWARY S.A.		
Okres objęty sprawozdaniem finansowym:	01.10.2014 – 30.09.2015	Waluta sprawozdawcza:	złoty polski (PLN)
Poziom zaokrągleń:	wszystkie kwoty w tabelach wyrażone są w tysiącach złotych polskich (o ile nie wskazano inaczej)		

Tytuły różnic przejściowych	Saldo na początek okresu	Zmiana stanu:			Różnice kursowe netto z przeliczenia	Saldo na koniec okresu
		rachunek zysków i strat	inne dochody całkowite	rozliczenie połączenia		
<i>Zobowiązania:</i>						
Zobowiązania z tytułu świadczeń pracowniczych	82	(15)				67
Rezerwy na świadczenia pracownicze	35					35
Pozostałe rezerwy	20					20
Pochodne instrumenty finansowe						-
Zobowiązania z tytułu dostaw i usług	29					29
Kredyty, pożyczki, inne instrumenty dłużne						-
Inne zobowiązania						-
<i>Inne:</i>						
Nierozliczone straty podatkowe						-
<b>Razem</b>	<b>302</b>	<b>(21)</b>	<b>-</b>	<b>-</b>	<b>-</b>	<b>281</b>

Rezerwa z tytułu odroczonego podatku dochodowego:

Tytuły różnic przejściowych	Saldo na początek okresu	Zmiana stanu:			Różnice kursowe netto z przeliczenia	Saldo na koniec okresu
		rachunek zysków i strat	inne dochody całkowite	rozliczenie połączenia		
<b>Stan na 30.09.2015</b>						
<i>Aktywa:</i>						
Wartości niematerialne						-
Rzeczowe aktywa trwałe	1 115	61				1 176
Nieruchomości inwestycyjne						-
Pochodne instrumenty finansowe						-
Należności z tytułu dostaw i usług	42	(42)				-
Kontrakty budowlane						-
Inne aktywa	16	7				23
<i>Zobowiązania:</i>						
Pochodne instrumenty finansowe						-
Zobowiązania z tytułu dostaw i usług	-					-
Kredyty, pożyczki, inne instrumenty dłużne						-
Inne zobowiązania						-
<b>Razem</b>	<b>1 173</b>	<b>26</b>	<b>-</b>	<b>-</b>	<b>-</b>	<b>1 199</b>
<b>Stan na 30.09.2014</b>						

Nazwa Spółki:	SUWARY S.A.		
Okres objęty sprawozdaniem finansowym:	01.10.2014 – 30.09.2015	Waluta sprawozdawcza:	złoty polski (PLN)
Poziom zaokrąglenia:	wszystkie kwoty w tabelach wyrażone są w tysiącach złotych polskich (o ile nie wskazano inaczej)		

Tytuły różnic przejściowych	Saldo na początek okresu	Zmiana stanu:			Różnice kursowe netto z przeliczenia	Saldo na koniec okresu
		rachunek zysków i strat	inne dochody całkowite	rozliczenie połączenia		
<i>Aktywa:</i>						
Wartości niematerialne						-
Rzeczowe aktywa trwałe	1 058	57				1 115
Nieruchomości inwestycyjne						-
Pochodne instrumenty finansowe						-
Należności z tytułu dostaw i usług	69	(27)				42
Kontrakty budowlane						-
Inne aktywa	15	1				16
<i>Zobowiązania:</i>						
Pochodne instrumenty finansowe						-
Zobowiązania z tytułu dostaw i usług						-
Kredyty, pożyczki, inne instrumenty dłużne						-
Inne zobowiązania						-
Razem	1 142	31	-	-	-	1 173

Nie występują nierozliczone straty podatkowe zarówno na 30.09.2015, jak i na 30.09.2014 roku.

Nazwa Spółki:	SUWARY S.A.		
Okres objęty sprawozdaniem finansowym:	01.10.2014 – 30.09.2015	Waluta sprawozdawcza:	złoty polski (PLN)
Poziom zaokrąglenia:	wszystkie kwoty w tabelach wyrażone są w tysiącach złotych polskich (o ile nie wskazano inaczej)		

## 11. Zapasy

W sprawozdaniu finansowym Spółki ujęte są następujące pozycje zapasów:

	30.09.2015	30.09.2014
Materiały	4 325	4 193
Półprodukty i produkcja w toku		-
Wyroby gotowe	3 156	3 501
Towary	262	130
<b>Wartość bilansowa zapasów razem</b>	<b>7 743</b>	<b>7 824</b>

W okresie od 1.10.2014 do 30.09.2015 roku Spółka ujęła w działalności operacyjnej rachunku zysków i strat koszty sprzedanych zapasów oraz nieprzypisane pośrednie koszty produkcji łącznie w kwocie 53.224 tys. PLN (W okresie od 1.10.2013 do 30.09.2014 roku: 47.448 tys. PLN).

Odpisy aktualizujące wartość zapasów, które w okresie od 1.10.2014 do 30.09.2015 roku obciążą pozostałe koszty operacyjne rachunku zysków i strat wyniosły 53 tys. PLN (2014 rok: 41 tys. PLN). Spółka dokonała odwrócenia odpisów aktualizujących na kwotę 92 tys. PLN.

	od 01.10.2014 do 30.09.2015	od 01.10.2013 do 30.09.2014
Stan na początek okresu	210	276
Odpisy ujęte jako koszt w okresie	53	41
Odpisy odwrócone w okresie (-)	(92)	(52)
Inne zmiany (różnice kursowe netto z przeliczenia)		(55)
<b>Stan na koniec okresu</b>	<b>171</b>	<b>210</b>

Na dzień 30.09.2015 zapasy o wartości bilansowej 7.743 tys. PLN (2014 rok: 7 824 tys. PLN) nie stanowiły zabezpieczenia zobowiązań Spółki. Informację o zabezpieczeniach zobowiązań zaprezentowano w nocie nr 9.6.

## 12. Należności z tytułu dostaw i usług oraz pozostałe należności

Należności z tytułu dostaw i usług oraz pozostałe należności, ujmowane przez Spółkę w ramach klasy należności i pożyczek (patrz nota nr 9.2) przedstawiają się następująco:

Należności długoterminowe:

Nie występują

Należności krótkoterminowe:

	30.09.2015	30.09.2014
<i>Aktywa finansowe (MSR 39):</i>		
Należności z tytułu dostaw i usług	11 097	11 755
Odpisy aktualizujące wartość należności z tytułu dostaw i usług (-)	(302)	(233)
Należności z tytułu dostaw i usług netto	10 795	11 522
Należności ze sprzedaży aktywów trwałych		
Kwoty zatrzymane (kaucje) z tytułu umów o usługę budowlaną		
Kaucje wpłacone z innych tytułów		
Inne należności	-	107
Odpisy aktualizujące wartość pozostałych należności finansowych(-)		-
Pozostałe należności finansowe netto	-	107
<b>Należności finansowe</b>	<b>10 795</b>	<b>11 629</b>
<i>Aktywa niefinansowe (poza MSR 39):</i>		
Należności z tytułu podatków i innych świadczeń		123
Przedpłaty i zaliczki	-	
Pozostałe należności niefinansowe		
Odpisy aktualizujące wartość należności niefinansowych (-)		

Nazwa Spółki:	SUWARY S.A.		
Okres objęty sprawozdaniem finansowym:	01.10.2014 – 30.09.2015	Waluta sprawozdawcza:	złoty polski (PLN)
Poziom zaokrąglenie:	wszystkie kwoty w tabelach wyrażone są w tysiącach złotych polskich (o ile nie wskazano inaczej)		

	30.09.2015	30.09.2014
Należności niefinansowe		123
<b>Należności krótkoterminowe razem</b>	<b>10 795</b>	<b>11 752</b>

Wartość bilansowa należności z tytułu dostaw i usług uznawana jest przez Spółkę za rozsądne przybliżenie wartości godziwej (patrz nota nr 9.7).

Spółka dokonała oceny należności ze względu na utratę ich wartości zgodnie ze stosowaną polityką rachunkowości (patrz podpunkt c) w punkcie „Podstawa sporządzenia oraz zasady rachunkowości”). Odpisy aktualizujące wartość należności, które w okresie od 1.10.2014 do 30.09.2015 roku obciążały pozostałe koszty operacyjne rachunku zysków i strat wyniosły:

- w odniesieniu do należności długoterminowych – nie wystąpiły,
- w odniesieniu do krótkoterminowych należności finansowych - 166 tys. PLN (2014 rok: 40 tys. PLN).

Zmiany odpisów aktualizujących wartość należności w okresie objętym sprawozdaniem finansowym prezentują poniższe tabele:

Odpisy aktualizujące wartość należności długoterminowych nie wystąpiły.

Odpisy aktualizujące wartość krótkoterminowych należności finansowych (tj. należności z tytułu dostaw i usług oraz pozostałych należności finansowych):

	od 01.10.2014 do 30.09.2015	od 01.10.2013 do 30.09.2014
Stan na początek okresu	233	263
Odpisy ujęte jako koszt w okresie	166	40
Odpisy odwrócone ujęte jako przychód w okresie (-)	(97)	(70)
Odpisy wykorzystane (-)		
Inne zmiany (różnice kursowe netto z przeliczenia)		
<b>Stan na koniec okresu</b>	<b>302</b>	<b>233</b>

Dalsza analiza ryzyka kredytowego należności, w tym analiza wieku należności zaległych nie objętych odpisem aktualizującym, została przedstawiona w nocie nr 28.

### 13. Środki pieniężne i ich ekwiwalenty

	30.09.2015	30.09.2014
Środki pieniężne na rachunkach bankowych prowadzonych w PLN	73	100
Środki pieniężne na rachunkach bankowych walutowych	87	100
Środki pieniężne w kasie	8	4
Depozyty krótkoterminowe		
Inne		
<b>Środki pieniężne i ich ekwiwalenty razem</b>	<b>168</b>	<b>204</b>

Na dzień 30.09.2015 środki pieniężne o wartości bilansowej 168 tys. PLN (2014 rok: 204 tys. PLN) nie podlegały ograniczeniom w dysponowaniu. Informację o zabezpieczeniach zobowiązań zaprezentowano w nocie nr 9.6.

Spółka dla celów sporządzenia rachunku przepływów pieniężnych klasyfikuje środki pieniężne w sposób przyjęty do prezentacji w bilansie. Wartościowe uzgodnienie środków pieniężnych wykazanych w bilansie oraz rachunku przepływów przedstawiono w nocie nr 25.

### 14. Aktywa trwale przeznaczone do sprzedaży oraz działalność zaniechana

Na dzień 30.09.2015 oraz na dzień 30.09.2014 aktywa trwale przeznaczone do sprzedaży nie występują.

### 15. Kapitał własny

#### 15.1. Kapitał podstawowy

W okresie od 1.10.2014 do 30.09.2015 roku w Spółce nie dokonano zmiany kapitału podstawowego.

Nazwa Spółki:	SUWARY S.A.		
Okres objęty sprawozdaniem finansowym:	01.10.2014 – 30.09.2015	Waluta sprawozdawcza:	złoty polski (PLN)
Poziom zaokrąglenia:	wszystkie kwoty w tabelach wyrażone są w tysiącach złotych polskich (o ile nie wskazano inaczej)		

W okresie sprawozdawczym za okres porównywalny od 01.10.2013 do 30.09.2014 roku w Spółce nie dokonano zmian w kapitale podstawowym:

Wszystkie akcje w równym stopniu uczestniczą w podziale dywidendy oraz każda akcja daje prawo do jednego głosu na Walnym Zgromadzeniu Akcjonariuszy.

Zmiany liczby akcji w okresie objętym sprawozdaniem finansowym wynikają z następujących transakcji z właścicielami:

	od 01.10.2014 do 30.09.2015	od 01.10.2013 do 30.09.2014
<b>Akcje wyemitowane i w pełni opłacone:</b>		
Liczba akcji na początek okresu	4 615 070	4 615 070
Emisja akcji w związku z realizacją opcji (program płatności akcjami)		
Emisja akcji		
Umorzenie akcji (-)		
Liczba akcji na koniec okresu	4 615 070	4 615 070

#### 15.2. Kapitał ze sprzedaży akcji powyżej ich wartości nominalnej

W okresie od 1.10.2014 do 30.09.2015 roku w Spółce nie powstał kapitał ze sprzedaży akcji powyżej ich wartości nominalnej, jak również za okres porównywalny od 01.10.2013 do 30.09.2014 roku.

W Spółce kapitał ze sprzedaży akcji powyżej ich wartości nominalnej przedstawia się następująco:

	Cena emisyjna (PLN)	Liczba akcji	Wartość emisji	Wartość nominalna (-)	Koszty emisji (-)	Nadwyżka ze sprzedaży akcji
Kapitał ze sprzedaży akcji powyżej ich wartości nominalnej na dzień 01.01.2011 roku						
Emisja akcji serii "C"	16,10	419 550	6 755	(839)	(198)	5 718
			-			-
Kapitał ze sprzedaży akcji powyżej ich wartości nominalnej na dzień 30.09.2013 roku						
Emisja akcji	-	-	-	-	-	-
			-			-
Kapitał ze sprzedaży akcji powyżej ich wartości nominalnej na dzień 30.09.2014 roku						
Emisja akcji	-	-	-	-	-	-
			-			-
Kapitał ze sprzedaży akcji powyżej ich wartości nominalnej na dzień 30.09.2015 roku						
						5 718

Nazwa Spółki:	SUWARY S.A.		
Okres objęty sprawozdaniem finansowym:	01.10.2014 – 30.09.2015	Waluta sprawozdawcza:	złoty polski (PLN)
Poziom zaokrąglenia:	wszystkie kwoty w tabelach wyrażone są w tysiącach złotych polskich (o ile nie wskazano inaczej)		

### 15.3. Pozostałe kapitały

	Kapitał z wyceny programów płatności akcjami	Skumulowane inne dochody całkowite wg tytułów:						Pozostałe kapitały razem
		Przeszacow. RzAT	Aktywa fin. dostępne do sprzedaży	Instrumenty zabezp. przepł. pien.	Różnice kursowe z przeliczenia	Udział w innych doch. całk. jedn. wyc. MPW	Inne dochody całkowite razem	
<b>Saldo na dzień 01.10.2013 roku</b>	-	-	-	-	-	-	-	<b>1 905</b>
Wycena opcji (program płatności akcjami)							-	-
Emisja akcji w związku z realizacją opcji (przeniesienie do kapitału ze sprzedaży akcji powyżej wartości nominalnej)							-	-
Inne całkowite dochody za okres od 01.10.2012 roku do 30.09.2013 roku							-	-
Podatek dochodowy odnoszący się do składników innych dochodów całkowitych							-	-
Przeniesienie do zysków zatrzymanych (sprzedaż przeszacowanych środków trwałych)							-	-
<b>Saldo na dzień 30.09.2014 roku</b>	-	-	-	-	-	-	-	<b>1 905</b>
Wycena opcji (program płatności akcjami)							-	-
Emisja akcji w związku z realizacją opcji (przeniesienie do kapitału ze sprzedaży akcji powyżej wartości nominalnej)							-	-
Inne całkowite dochody za okres od 01.10.2013 roku do 30.09.2014 roku							-	-
Podatek dochodowy odnoszący się do składników innych dochodów całkowitych							-	-
Przeniesienie do zysków zatrzymanych (sprzedaż przeszacowanych środków trwałych)							-	-
<b>Saldo na dzień 30.09.2015 roku</b>	-	-	-	-	-	-	-	<b>1 905</b>

Na kwotę pozostałych kapitałów składają się: kapitał ze sprzedaży akcji własnych w kwocie 1.526.624,44 PLN i pozostałe kapitały w kwocie 378.068,84 PLN.

### 15.4. Programy płatności akcjami

W Spółce nie zostały uruchomione programy motywacyjne, w ramach których pracownicy uzyskują opcje zamienne na akcje Spółki.

### 15.5. Udziały niedające kontroli

Nie dotyczy.

Nazwa Spółki:	SUWARY S.A.		
Okres objęty sprawozdaniem finansowym:	01.10.2014 – 30.09.2015	Waluta sprawozdawcza:	złoty polski (PLN)
Poziom zaokrągleń:	wszystkie kwoty w tabelach wyrażone są w tysiącach złotych polskich (o ile nie wskazano inaczej)		

## 16. Świadczenia pracownicze

### 16.1. Koszty świadczeń pracowniczych

	od 01.10.2014 do 30.09.2015	od 01.10.2013 do 30.09.2014
Koszty wynagrodzeń	5 566	5 841
Koszty ubezpieczeń społecznych	1 545	1 202
Rezerwy na urlopy niewykorzystane	247	
Koszty przyszłych świadczeń (rezerwy na nagrody jubileuszowe, odprawy emerytalne)		
<b>Koszty świadczeń pracowniczych razem</b>	<b>7 358</b>	<b>7 043</b>

W Spółce nie są realizowane programy motywacyjne, w ramach których pracownicy wynagradzani są akcjami Spółki.

### 16.2. Zobowiązania i rezerwy z tytułu świadczeń pracowniczych

Zobowiązania i rezerwy z tytułu świadczeń pracowniczych ujęte w bilansie obejmują:

	Zobowiązania i rezerwy krótkoterminowe		Zobowiązania i rezerwy długoterminowe	
	30.09.2015	30.09.2014	30.09.2015	30.09.2014
<i>Krótkoterminowe świadczenia pracownicze:</i>				
Zobowiązania z tytułu wynagrodzeń	495	339		
Zobowiązania z tytułu ubezpieczeń społecznych	382	355		
Rezerwy na niewykorzystane urlopy	247	135		
<b>Krótkoterminowe świadczenia pracownicze</b>	<b>1 124</b>	<b>829</b>	<b>-</b>	<b>-</b>
<i>Inne długoterminowe świadczenia pracownicze:</i>				
Rezerwy na nagrody jubileuszowe				
Rezerwy na odprawy emerytalne	56	41	161	179
Pozostałe rezerwy		67		
Inne długoterminowe świadczenia pracownicze	56	108	161	179
<b>Zobowiązania i rezerwy z tytułu świadczeń pracowniczych razem</b>	<b>1 180</b>	<b>937</b>	<b>161</b>	<b>179</b>

Na zmianę stanu innych długoterminowych świadczeń pracowniczych wpływ miały następujące pozycje:

	Rezerwy na inne długoterminowe świadczenia pracownicze			
	nagrody jubileuszowe	odprawy emerytalne	pozostałe	razem
<b>za okres od 01.10.2014 roku do 30.09.2015 roku</b>				
Stan na początek okresu		179	108	287
<i>Zmiany ujęte w rachunku zysków i strat:</i>				
Koszty bieżącego i przeszłego zatrudnienia		(18)	(108)	(126)
Koszty odsetek				-
Zyski (-) lub straty (+) aktuarialne				-
<i>Zmiany bez wpływu na rachunek zysków i strat:</i>				
Wyplacone świadczenia (-)				-
Zwiększenie przez połączenie jednostek gospodarczych				-
Pozostałe zmiany (różnice kursowe netto z przeliczenia)				-
Wartość bieżąca rezerw na dzień 30.09.2015 roku	-	161	-	161
<b>za okres od 01.10.2013 roku do 30.09.2014 roku</b>				
Stan na początek okresu		206	133	339
<i>Zmiany ujęte w rachunku zysków i strat:</i>				
Koszty bieżącego i przeszłego zatrudnienia		(27)	(25)	(52)
Koszty odsetek				-

Nazwa Spółki:	SUWARY S.A.		
Okres objęty sprawozdaniem finansowym:	01.10.2014 – 30.09.2015	Waluta sprawozdawcza:	złoty polski (PLN)
Poziom zaokrąglenia:	wszystkie kwoty w tabelach wyrażone są w tysiącach złotych polskich (o ile nie wskazano inaczej)		

Zyski (-) lub straty (+) aktuarialne					-
Zmiany bez wpływu na rachunek zysków i strat:					
Wypłacone świadczenia (-)					-
Zwiększenie przez połączenie jednostek gospodarczych					-
Pozostałe zmiany (różnice kursowe netto z przeliczenia)					-
Wartość bieżąca rezerw na dzień 30.09.2014 roku	-	179	108		287

Wartość bieżącą rezerw ujęto w oparciu o wycenę sporządzoną przez niezależnego aktuarium, który przyjął przy wycenie świadczeń następujące założenia (patrz również punkt dotyczący niepewności szacunków - podpunkt c) w punkcie „Podstawa sporządzenia oraz zasady rachunkowości”):

	30.09.2015	30.09.2014
Stopa dyskonta	3,40 %	3,15 %
Przewidywany wskaźnik wzrostu wynagrodzeń	1,70 %	2,30 %

## 17. Pozostałe rezerwy

Wartość rezerw ujętych w sprawozdaniu finansowym oraz ich zmiany w poszczególnych okresach przedstawiały się następująco:

	Rezerwy krótkoterminowe		Rezerwy długoterminowe	
	30.09.2015	30.09.2014	30.09.2015	30.09.2014
Rezerwy na sprawy sądowe				
Rezerwy na straty z umów budowlanych				
Rezerwy na koszty restrukturyzacji				
Inne rezerwy	54	74		
Pozostałe rezerwy razem	54	74	-	-

	Rezerwy na:				
	sprawy sądowe	straty z umów budowlanych	koszty restrukturyzacji	inne	razem
<b>za okres od 01.10.2014 roku do 30.09.2015 roku</b>					
Stan na początek okresu				74	74
Zwiększenie rezerw ujęte jako koszt w okresie				-	-
Rozwiązanie rezerw ujęte jako przychód w okresie (-)				(20)	(20)
Wykorzystanie rezerw (-)					-
Zwiększenie przez połączenie jednostek gospodarczych					-
Pozostałe zmiany (różnice kursowe netto z przeliczenia)					-
Stan rezerw na dzień 30.09.2015 roku	-	-	-	54	54
<b>za okres od 01.10.2013 roku do 30.09.2014 roku</b>					
Stan na początek okresu				76	76
Zwiększenie rezerw ujęte jako koszt w okresie				-	-
Rozwiązanie rezerw ujęte jako przychód w okresie (-)					-
Wykorzystanie rezerw (-)				(2)	(2)
Zwiększenie przez połączenie jednostek gospodarczych					-
Pozostałe zmiany (różnice kursowe netto z przeliczenia)					-
Stan rezerw na dzień 30.09.2014 roku	-	-	-	74	74

Nazwa Spółki:	SUWARY S.A.		
Okres objęty sprawozdaniem finansowym:	01.10.2014 – 30.09.2015	Waluta sprawozdawcza:	złoty polski (PLN)
Poziom zaokrągleń:	wszystkie kwoty w tabelach wyrażone są w tysiącach złotych polskich (o ile nie wskazano inaczej)		

## 18. Zobowiązania z tytułu dostaw i usług oraz pozostałe zobowiązania

Zobowiązania z tytułu dostaw i usług oraz pozostałe zobowiązania (patrz również nota nr 9) przedstawiają się następująco:

Zobowiązania długoterminowe:

Nie występują

Zobowiązania krótkoterminowe:

	30.09.2015	30.09.2014
<i>Zobowiązania finansowe (MSR 39):</i>		
Zobowiązania z tytułu dostaw i usług	11 796	7 865
Zobowiązania z tytułu zakupu aktywów trwałych		
Inne zobowiązania finansowe	3 286	2 343
<b>Zobowiązania finansowe</b>	<b>15 082</b>	<b>10 208</b>
<i>Zobowiązania niefinansowe (poza MSR 39):</i>		
Zobowiązania z tytułu podatków i innych świadczeń	371	528
Przedpłaty i zaliczki otrzymane na dostawy		
Zobowiązania z tytułu umów o usługę budowlaną		
Zaliczki otrzymane na usługi budowlane		
Inne zobowiązania niefinansowe		
<b>Zobowiązania niefinansowe</b>	<b>371</b>	<b>528</b>
<b>Zobowiązania krótkoterminowe razem</b>	<b>15 453</b>	<b>10 736</b>

Wartość bilansowa zobowiązań z tytułu dostaw i usług uznawana jest przez Spółkę za rozsądne przybliżenie wartości godziwej (patrz nota nr 9.7).

## 19. Rozliczenia międzyokresowe

	Rozliczenia krótkoterminowe		Rozliczenia długoterminowe	
	30.09.2015	30.09.2014	30.09.2015	30.09.2014
<b>Aktywa - rozliczenia międzyokresowe:</b>				
Czynsze najmu				
Inne koszty opłacone z góry	307	279	62	28
<b>Aktywa - rozliczenia międzyokresowe razem</b>	<b>307</b>	<b>279</b>	<b>62</b>	<b>28</b>
<b>Pasywa - rozliczenia międzyokresowe:</b>				
Dotacje otrzymane	998	1 100	3 152	4 149
Przychody przyszłych okresów				
Inne rozliczenia				
<b>Pasywa - rozliczenia międzyokresowe razem</b>	<b>998</b>	<b>1 100</b>	<b>3 152</b>	<b>4 149</b>

W okresie od 1.10.2014 do 30.09.2015 roku Spółka kontynuowała rozliczenie otrzymanych w poprzednich okresach sprawozdawczych środków pieniężnych z dotacji unijnych. Korzyść z tytułu dotacji ujmowana jest przez okres amortyzacji środków trwałych tj. od 3 do 12 lat. W okresie od 1.10.2014 do 30.09.2015 roku Spółka ujęła z tego tytułu pozostałe przychody operacyjne w kwocie 1 087 tys. PLN. Z tytułu dotacji w poprzednim okresie sprawozdawczym na dzień 30.09.2014 roku Spółka, ujęła pozostałe przychody operacyjne w kwocie 1 134 tys. PLN.

## 20. Umowy o usługę budowlaną

Nie występują.

Nazwa Spółki:	SUWARY S.A.		
Okres objęty sprawozdaniem finansowym:	01.10.2014 – 30.09.2015	Waluta sprawozdawcza:	złoty polski (PLN)
Poziom zaokrąglenia:	wszystkie kwoty w tabelach wyrażone są w tysiącach złotych polskich (o ile nie wskazano inaczej)		

## 21. Przychody i koszty operacyjne

### 21.1. Koszty według rodzaju

	Nota	od 01.10.2014 do 30.09.2015	od 01.10.2013 do 30.09.2014
Amortyzacja	5,6	3 863	3 888
Świadczenia pracownicze	16	7 358	7 043
Zużycie materiałów i energii		31 222	35 176
Usługi obce		7 884	7 038
Podatki i opłaty		559	547
Koszty prac badawczych i rozwojowych nieuwjęte w wartościach niematerialnych	5		
Pozostałe koszty rodzajowe		202	252
<b>Koszty według rodzaju razem</b>		<b>51 088</b>	<b>53 944</b>
Wartość sprzedanych towarów i materiałów		13 803	6 602
Zmiana stanu produktów, produkcji w toku (+/-)		(1 213)	(2 889)
Koszt wytworzenia produktów na własne potrzeby (-)			
<b>Koszt własny sprzedaży, koszty sprzedaży oraz koszty ogólnego zarządu</b>		<b>63 678</b>	<b>57 657</b>

### 21.2. Pozostałe przychody operacyjne

	Nota	od 01.10.2014 do 30.09.2015	od 01.10.2013 do 30.09.2014
Zysk ze zbycia niefinansowych aktywów trwałych			23
Wycena nieruchomości inwestycyjnych do wartości godziwej	8		
Odwroćenie odpisów z tytułu utraty wartości środków trwałych i wartości niematerialnych	5,6	74	
Odwroćenie odpisów aktualizujących wartość należności finansowych	12	97	70
Odwroćenie odpisów aktualizujących wartość należności niefinansowych			
Odwroćenie odpisów aktualizujących wartość zapasów	11	92	52
Rozwiązanie niewykorzystanych rezerw	17	20	2
Otrzymane kary i odszkodowania			-
Inne przychody		1 210	1 419
<b>Pozostałe przychody operacyjne razem</b>		<b>1 493</b>	<b>1 566</b>

### 21.3. Pozostałe koszty operacyjne

	Nota	od 01.10.2014 do 30.09.2015	od 01.10.2013 do 30.09.2014
Strata ze zbycia niefinansowych aktywów trwałych			
Wycena nieruchomości inwestycyjnych do wartości godziwej	8		
Odpisy z tytułu utraty wartości firmy	4		
Odpisy z tytułu utraty wartości środków trwałych i wartości niematerialnych	5,6		
Odpisy aktualizujące wartość należności finansowych	12	166	40
Odpisy aktualizujące wartość należności niefinansowych			
Odpisy aktualizujące wartość zapasów	11	53	41
Odwroćenie odpisów aktualizujących wartość zapasów (-)	11		-
Utworzenie rezerw	17		
Zapłacone kary i odszkodowania		106	
Inne koszty		69	377
<b>Pozostałe koszty operacyjne razem</b>		<b>394</b>	<b>458</b>

Nazwa Spółki:	SUWARY S.A.		
Okres objęty sprawozdaniem finansowym:	01.10.2014 – 30.09.2015	Waluta sprawozdawcza:	złoty polski (PLN)
Poziom zaokrąglenia:	wszystkie kwoty w tabelach wyrażone są w tysiącach złotych polskich (o ile nie wskazano inaczej)		

## 22. Przychody i koszty finansowe

### 22.1. Przychody finansowe

	Nota	od 01.10.2014 do 30.09.2015	od 01.10.2013 do 30.09.2014
<b>Przychody z odsetek dotyczące instrumentów finansowych niewycenianych w wartości godziwej przez wynik finansowy:</b>			
Środki pieniężne i ich ekwiwalenty (lokaty)	13	19	16
Pożyczki i należności	9.2,12		
Dłużne papiery wartościowe utrzymywane do terminu wymagalności	9.4		
Przychody z odsetek dotyczące instrumentów finansowych niewycenianych w wartości godziwej przez wynik finansowy		19	16
<b>Zyski z wyceny oraz realizacji instrumentów finansowych wycenianych w wartości godziwej przez rachunek zysków i strat:</b>			
Instrumenty pochodne handlowe	9.3		
Instrumenty pochodne zabezpieczające	9.3		
Akcje spółek notowanych	9.4		
Dłużne papiery wartościowe	9.4		
Jednostki funduszy inwestycyjnych	9.4		
Zyski z wyceny oraz realizacji instrumentów finansowych wycenianych w wartości godziwej przez rachunek zysków i strat		-	-
<b>Zyski (straty) (+/-) z tytułu różnic kursowych:</b>			
Środki pieniężne i ich ekwiwalenty	13		
Pożyczki i należności	9.2,12		
Zobowiązania finansowe wyceniane wg zamortyzowanego kosztu	7, 9.5,18		
Zyski (straty) (+/-) z tytułu różnic kursowych		-	-
Zyski z aktywów dostępnych do sprzedaży przeniesione z kapitału	9.4		
Dywidendy z aktywów finansowych dostępnych do sprzedaży			-
Odwrócenie odpisów aktualizujących wartość należności i pożyczek	9.2,12		
Odwrócenie odpisów aktualizujących wartość inwestycji utrzymywanych do terminu wymagalności	9.4		
Odsetki od aktywów finansowych objętych odpisem aktualizującym	9.2,12		
Inne przychody finansowe		2 525	3 197
<b>Przychody finansowe razem</b>		<b>2 544</b>	<b>3 213</b>

Spółka nie posiada aktywów oraz zobowiązań finansowych z kategorii wyznaczonych przy początkowym ujęciu jako wyceniane w wartości godziwej przez wynik finansowy.

### 22.2. Koszty finansowe

	Nota	od 01.10.2014 do 30.09.2015	od 01.10.2013 do 30.09.2014
<b>Koszty odsetek dotyczące instrumentów finansowych niewycenianych w wartości godziwej przez wynik finansowy:</b>			
Zobowiązania z tytułu leasingu finansowego	7	5	6
Kredyty w rachunku kredytowym	9.5	690	958
Kredyty w rachunku bieżącym	9.5	170	221
Pożyczki	9.5	73	27
Dłużne papiery wartościowe	9.5		
Zobowiązania z tytułu dostaw i usług oraz pozostałe zobowiązania	18		8
Koszty odsetek dotyczące instrumentów finansowych niewycenianych w wartości godziwej przez wynik finansowy		938	1 220
<b>Straty z wyceny oraz realizacji instrumentów finansowych wycenianych w wartości godziwej przez rachunek zysków i strat:</b>			
Instrumenty pochodne handlowe	9.3		
Instrumenty pochodne zabezpieczające	9.3		
Akcje spółek notowanych	9.4		

Nazwa Spółki:	SUWARY S.A.		
Okres objęty sprawozdaniem finansowym:	01.10.2014 – 30.09.2015	Waluta sprawozdawcza:	złoty polski (PLN)
Poziom zaokrągleń:	wszystkie kwoty w tabelach wyrażone są w tysiącach złotych polskich (o ile nie wskazano inaczej)		

	Nota	od 01.10.2014 do 30.09.2015	od 01.10.2013 do 30.09.2014
Dłużne papiery wartościowe	9.4		
Jednostki funduszy inwestycyjnych	9.4		
Straty z wyceny oraz realizacji instrumentów finansowych wycenianych w wartości godziwej przez rachunek zysków i strat		-	-
<b>(Zyski) straty (-/+) z tytułu różnic kursowych:</b>			
Środki pieniężne i ich ekwiwalenty	13		
Pożyczki i należności	9.2,12		
Zobowiązania finansowe wyceniane wg zamortyzowanego kosztu	7, 9.5,18	393	206
(Zyski) straty (-/+) z tytułu różnic kursowych		393	206
Straty z aktywów dostępnych do sprzedaży przeniesione z kapitału	9.4		
Odpisy aktualizujące wartość należności i pożyczek	9.2,12		
Odpisy aktualizujące wartość inwestycji utrzymywanych do terminu wymagalności	9.4		
Odpisy aktualizujące wartość aktywów finansowych dostępnych do sprzedaży	9.4		
Inne koszty finansowe		21	
Koszty finansowe razem		1 352	1 426

Odpisy aktualizujące wartość należności dotyczących działalności operacyjnej ujmowane są przez Spółkę jako pozostałe koszty operacyjne (patrz nota nr 21).

Wycena oraz realizacja instrumentów pochodnych zabezpieczających nie występuje.

### 23. Podatek dochodowy

	Nota	od 01.10.2014 do 30.09.2015	od 01.10.2013 do 30.09.2014
<b>Podatek bieżący:</b>			
Rozliczenie podatku za okres sprawozdawczy			105
Korekty obciążenia podatkowego za poprzednie okresy			40
Podatek bieżący		-	145
<b>Podatek odroczony:</b>			
Powstanie i odwrócenie różnic przejściowych	10	10	52
Rozliczenie niewykorzystanych strat podatkowych	10		
Podatek odroczony		10	52
Podatek dochodowy razem		10	197

Uzgodnienie podatku dochodowego obliczonego stawką 19 % od wyniku przed opodatkowaniem z podatkiem dochodowym wykazany w rachunku zysków i strat przedstawia się następująco:

	Nota	od 01.10.2014 do 30.09.2015	od 01.10.2013 do 30.09.2014
Wynik przed opodatkowaniem		(116)	3 853
Stawka podatku stosowana przez Spółkę dominującą		19%	19%
Podatek dochodowy wg stawki krajowej Spółki dominującej		(22)	732
<b>Uzgodnienie podatku dochodowego z tytułu:</b>			
Stosowania innej stawki podatkowej w spółkach Grupy (+/-)			
Przychodów nie podlegających opodatkowaniu (-)			(680)
Kosztów trwale nie stanowiących kosztów uzyskania przychodów (+)			145
Wykorzystania uprzednio nierozpoznanych strat podatkowych (-)			
Nierozpoznanego aktywa na podatek odroczony od ujemnych różnic przejściowych (+)	10		
Nierozpoznanego aktywa na podatek odroczony od strat podatkowych (+)	10	32	
Korekty obciążenia podatkowego za poprzednie okresy (+/-)			
Podatek dochodowy		10	197
Zastosowana średnia stawka podatkowa		-9%	5%

Nazwa Spółki:	SUWARY S.A.		
Okres objęty sprawozdaniem finansowym:	01.10.2014 – 30.09.2015	Waluta sprawozdawcza:	złoty polski (PLN)
Poziom zaokrągleń:	wszystkie kwoty w tabelach wyrażone są w tysiącach złotych polskich (o ile nie wskazano inaczej)		

Stawki podatkowe stosowane przez Spółkę kształtowały się na następującym poziomie:

	od 01.10.2014 do 30.09.2015	od 01.10.2013 do 30.09.2014
Polska	19%	19%

## 24. Zysk na akcję i wypłacone dywidendy

### 24.1. Zysk na akcję

Zysk na akcję liczony jest według formuły zysk netto przypadający akcjonariuszom Spółki podzielony przez średnią ważoną liczbę akcji zwykłych występujących w danym okresie.

Przy wyliczeniu zarówno podstawowego jak i rozwodnionego zysku (straty) na akcję Spółka stosuje w liczniku kwotę zysku (straty) netto przypadającego akcjonariuszom podmiotu dominującego tzn. nie występuje efekt rozwadniająco wpływający na kwotę zysku (straty).

Kalkulację podstawowego oraz rozwodnionego zysku (straty) na akcję wraz z uzgodnieniem średniej ważonej rozwodnionej liczby akcji przedstawiono poniżej.

Średnioważona liczba akcji w poszczególnych okresach przedstawia się następująco:

- w okresie od 01.10.2014 roku do 30.09.2015 roku jak również w porównywalnym okresie od 01.10.2013 do 30.09.2014 roku: 4 615 070 akcji

	od 01.10.2014 do 30.09.2015	od 01.10.2013 do 30.09.2014
<b>Liczba akcji stosowana jako mianownik wzoru</b>		
Średnia ważona liczba akcji zwykłych	4 615 070	4 615 070
Rozwadniający wpływ opcji zamiennych na akcje		
Średnia ważona rozwodniona liczba akcji zwykłych	4 615 070	4 615 070
<b>Działalność kontynuowana</b>		
Zysk (strata) netto z działalności kontynuowanej	(126)	3 656
Podstawowy zysk (strata) na akcję (PLN)	(0,03)	0,79
Rozwodniony zysk (strata) na akcję (PLN)	(0,03)	0,79
<b>Działalność zaniechana</b>		
Zysk (strata) netto z działalności zaniechanej		
Podstawowy zysk (strata) na akcję (PLN)	-	-
Rozwodniony zysk (strata) na akcję (PLN)	-	-
<b>Działalność kontynuowana i zaniechana</b>		
Zysk (strata) netto	(126)	3 656
Podstawowy zysk (strata) na akcję (PLN)	(0,03)	0,79
Rozwodniony zysk (strata) na akcję (PLN)	(0,03)	0,79

### 24.2. Dywidendy

W okresie od 1.10.2014 roku do 30.09.2015 roku oraz do dnia publikacji niniejszego sprawozdania finansowego Spółka nie wypłacała dywidendy.

Nazwa Spółki:	SUWARY S.A.		
Okres objęty sprawozdaniem finansowym:	01.10.2014 – 30.09.2015	Waluta sprawozdawcza:	złoty polski (PLN)
Poziom zaokrąglenia:	wszystkie kwoty w tabelach wyrażone są w tysiącach złotych polskich (o ile nie wskazano inaczej)		

## 25. Przepływy pieniężne

W celu ustalenia przepływów pieniężnych z działalności operacyjnej dokonano następujących korekt zysku (straty) przed opodatkowaniem:

	od 01.10.2014 do 30.09.2015	od 01.10.2013 do 30.09.2014
<b>Korekty:</b>		
Amortyzacja i odpisy aktualizujące rzeczowe aktywa trwałe	3 833	3 843
Amortyzacja i odpisy aktualizujące wartości niematerialne	30	45
Zmiana wartości godziwej nieruchomości inwestycyjnych	-	-
Zysk (strata) z aktywów (zobowiązań) finans. wycenianych w wartości godziwej przez rachunek zysków i strat	-	-
Instrumenty zabezpieczające przepływy środków pieniężnych przeniesione z kapitału	-	-
Odpisy aktualizujące z tytułu utraty wartości aktywów finansowych	-	-
Zysk (strata) ze sprzedaży niefinansowych aktywów trwałych	-	(23)
Zysk (strata) ze sprzedaży aktywów finansowych (innych niż instrumenty pochodne)	-	-
Zyski (straty) z tytułu różnic kursowych	-	-
Koszty odsetek	938	1 211
Przychody z odsetek i dywidend	(2 544)	(3 210)
Koszt płatności w formie akcji (programy motywacyjne)	-	-
Udział w zyskach (stratach) jednostek stowarzyszonych	-	-
Inne korekty	12	-
<b>Korekty razem</b>	<b>2 269</b>	<b>1 866</b>
Zmiana stanu zapasów	81	(621)
Zmiana stanu należności	648	(889)
Zmiana stanu zobowiązań	2 759	448
Zmiana stanu rezerw i rozliczeń międzyokresowych	(1 071)	(1 229)
Zmiana stanu z tytułu umów budowlanych	-	-
<b>Zmiany w kapitale obrotowym</b>	<b>2 417</b>	<b>(2 291)</b>

Spółka dla celów sporządzenia rachunku przepływów pieniężnych klasyfikuje środki pieniężne w sposób przyjęty do prezentacji w bilansie (patrz nota nr 13). Wpływ na różnicę w wartości środków pieniężnych wykazanych w bilansie oraz rachunku przepływów mają:

	30.09.2015	30.09.2014
Środki pieniężne i ich ekwiwalenty wykazane w bilansie	168	204
<b>Korekty:</b>		
Różnice kursowe z wyceny bilansowej środków pieniężnych w walucie		
Niezrealizowane odsetki od środków pieniężnych (-)		
Inne		
<b>Środki pieniężne i ich ekwiwalenty wykazane w CF</b>	<b>168</b>	<b>204</b>

## 26. Transakcje z podmiotami powiązаныmi

Podmioty powiązane obejmują kluczowy personel kierowniczy, oraz pozostałe podmioty powiązane, kontrolowane przez właścicieli Spółki.

Jednostki powiązane ze Spółką to:

- Amhil Enterprises, Ontario, Kanada
- Amhil Europa Sp. z o.o. Kartoszyno, Krokowa

Nazwa Spółki:	SUWARY S.A.		
Okres objęty sprawozdaniem finansowym:	01.10.2014 – 30.09.2015	Waluta sprawozdawcza:	złoty polski (PLN)
Poziom zaokrąglenia:	wszystkie kwoty w tabelach wyrażone są w tysiącach złotych polskich (o ile nie wskazano inaczej)		

- Kaj Sp. z o.o., Działdowo
- Wentworth Tech Inc., Ontario, Kanada .
- Wentworth Technologies Company Limited, Stoney Creek, Kanada
- Wentworth Tech. Sp. z o.o., Poniatowa
- Wentworth Mould LTD, Mansfield Woodhouse, Wielka Brytania
- Wentworth Mold LTD, Ontario, Kanada, L8E 5P1
- Wentworth Mold Inc. Electra Form Industries Division, Vandalia, Ohio, USA
- Stone Straw Limited, Ontario, Kanada
- 1543775 Ontario Inc., Stoney Creek, Ontario, Kanada
- Legitar Holdings Limited, Cypr
- Savtec Sp. z o.o., Warszawa
- Suwary Tech Sp. z o.o., Pabianice
- Kartpol Group Sp. z o.o., Wołomin
- Suwary Development Sp. z o.o., Pabianice
- MCORP Technologies Inc., Ontario, Kanada

#### 26.1. Transakcje z kluczowym personelem kierowniczym

Do kluczowego personelu kierowniczego Spółka zalicza członków zarządu Spółki. Wynagrodzenie kluczowego personelu w okresie objętym sprawozdaniem finansowym wyniosło na podstawie umowy o pracę:

	od 01.10.2014 do 30.09.2015	od 01.10.2013 do 30.09.2014
<b>Świadczenia na rzecz personelu kierowniczego</b>		
Krótkoterminowe świadczenia pracownicze	360	312
Świadczenia z tyt. rozwiązania stosunku pracy		
Płatności w formie akcji własnych		
Pozostałe świadczenia		
<b>Świadczenia razem</b>	<b>360</b>	<b>312</b>

W spółce występuje również wynagradzanie personelu kierowniczego na podstawie umowy cywilno- prawnej o świadczenie usług zarządzania i doradztwa z dnia 08 lutego 2011 roku zawarta z firmą Savtec Sp..z o.o. Spółka nie udzieliła kluczowemu personelowi kierowniczemu żadnych pożyczek w okresie objętym sprawozdaniem finansowym.

#### 26.2. Transakcje z podmiotami powiązаныmi

W okresie objętym sprawozdaniem finansowym ujęto następujące kwoty przychodów ze sprzedaży oraz należności od podmiotów powiązanych:

	Przychody z dział. operacyjnej	
	od 01.10.2014 do 30.09.2015	od 01.10.2013 do 30.09.2014
<b>Sprzedaż do:</b>		
Jednostki zależnej	6 241	3 555
Jednostki stowarzyszonej		
Pozostałych podmiotów powiązanych	12	631
<b>Razem</b>	<b>6 253</b>	<b>4 186</b>

	Należności	
	30.09.2015	30.09.2014
<b>Sprzedaż do:</b>		
Jednostki zależnej	1 222	1 083
Jednostki stowarzyszonej		
Pozostałych podmiotów powiązanych	2	12
<b>Razem</b>	<b>1 224</b>	<b>1 095</b>

Nazwa Spółki:	SUWARY S.A.		
Okres objęty sprawozdaniem finansowym:	01.10.2014 – 30.09.2015	Waluta sprawozdawcza:	złoty polski (PLN)
Poziom zaokrąglenia:	wszystkie kwoty w tabelach wyrażone są w tysiącach złotych polskich (o ile nie wskazano inaczej)		

Nie dokonywano odpisów aktualizujących wartość należności od podmiotów powiązanych, w związku z czym nie ujęto z tego tytułu żadnych kosztów w rachunku zysków i strat.

W okresie objętym sprawozdaniem finansowym ujęto następujące kwoty zakupów oraz zobowiązań wobec podmiotów powiązanych:

	Zakup (koszty, aktywa)	
	od 01.10.2014 do 30.09.2015	od 01.10.2013 do 30.09.2014
<b>Zakup od:</b>		
Jednostki zależnej	6 735	3 026
Jednostki stowarzyszonej		
Pozostałych podmiotów powiązanych	769	1 384
<b>Razem</b>	<b>7 504</b>	<b>4 410</b>

	Zobowiązania	
	30.09.2015	30.09.2014
<b>Zakup od:</b>		
Jednostki zależnej	3 967	771
Jednostki stowarzyszonej		
Pozostałych podmiotów powiązanych	82	113
<b>Razem</b>	<b>4 049</b>	<b>884</b>

Zarówno w okresie od 1.10.2014 do 30.09.2015 roku jak i roku obrotowym 2014/2015 Spółka nie udzieliła pożyczek podmiotom powiązanym.

	30.09.2015		30.09.2014	
	Otrzymane w okresie	Skumulowane saldo	Otrzymane w okresie	Skumulowane saldo
<b>Pożyczki otrzymane od:</b>				
Jednostki dominującej				
Jednostki zależnej	3 655	3 655	1 000	1 027
Jednostki stowarzyszonej				
Wspólnego przedsięwzięcia				
Kluczowego personelu kierowniczego				
Pozostałych podmiotów powiązanych				
<b>Razem</b>	<b>3 655</b>	<b>3 655</b>	<b>1 000</b>	<b>1 027</b>

Spółka na dzień 30.09.2015 roku otrzymała od Spółki zależnej Suwary Development Sp. z o.o. pożyczki w wysokości 3 655 tys. PLN .

## 27. Aktywa oraz zobowiązania warunkowe

Wartość zobowiązań warunkowych według stanu na koniec poszczególnych okresów (w tym dotyczących podmiotów powiązanych) przedstawia się następująco:

	30.09.2015	30.09.2014
<b>Wobec jednostek stowarzyszonych:</b>		
Poręczenie spłaty zobowiązań		
Gwarancje udzielone		
Gwarancje udzielone do umów o usługę budowlaną		
Sprawy sporne i sądowe		
Inne zobowiązania warunkowe		
Jednostki stowarzyszone razem	-	-
<b>Wobec jednostek zależnych wyłączonych z konsolidacji oraz pozostałych podmiotów powiązanych:</b>		
Poręczenie spłaty zobowiązań		
Gwarancje udzielone		
Gwarancje udzielone do umów o usługę budowlaną		

Nazwa Spółki:	SUWARY S.A.		
Okres objęty sprawozdaniem finansowym:	01.10.2014 – 30.09.2015	Waluta sprawozdawcza:	złoty polski (PLN)
Poziom zaokrąglenie:	wszystkie kwoty w tabelach wyrażone są w tysiącach złotych polskich (o ile nie wskazano inaczej)		

Sprawy sporne i sądowe		
Inne zobowiązania warunkowe		
Jednostki zależne wyłączone z konsolidacji oraz pozostałe podmioty powiązane razem	-	-
<b>Wobec pozostałych jednostek:</b>		
Poręczenie spłaty zobowiązań		
Gwarancje udzielone		-
Gwarancje udzielone do umów o usługę budowlaną		-
Sprawy sporne i sądowe		-
Sprawy sporne i sądowe z Urzędem Skarbowym		-
Inne zobowiązania warunkowe	4 365	5 105
Pozostałe jednostki razem	4 365	5 105
<b>Zobowiązania warunkowe razem</b>	<b>4 365</b>	<b>5 105</b>

Na dzień 30.09.2015 nadal toczy się postępowanie na wniosek PFRON przeciwko spółce dominującej Suwary S.A. w temacie terminów przekazywania środków pieniężnych na wydzielony rachunek bankowy ZFRON. W dniu 23 kwietnia 2014 roku Prezes Zarządu PFRON wydał decyzję ustalającą zobowiązanie Spółki na kwotę 720 tysięcy złotych. W maju 2014 roku Spółka złożyła odwołanie od decyzji do Ministra Pracy i Polityki Społecznej powołując się na nieprawidłową wykładnię przepisów. W dniu 22 maja 2014 roku Spółka otrzymała pismo informujące o przekazaniu całego materiału dowodowego do powtórnej analizy przez Ministerstwo. W dniu 27 lutego 2015 roku Spółka otrzymała decyzję z Ministerstwa Pracy i Polityki Społecznej o przekazaniu sprawy do ponownego rozpatrzenia przez ZFRON. W dniu 5 sierpnia 2015 roku Spółka otrzymała decyzję Ministra Pracy i Polityki Społecznej ustalającą zobowiązanie Spółki w wysokości 720.464,00 PLN. Decyzja nie jest prawomocna. Spółka złożyła odwołanie do Ministerstwa Pracy i Polityki Społecznej. Na dzień podpisania niniejszego rocznego Sprawozdania Zarządu Spółka nie otrzymała dalszych decyzji w przedmiotowej sprawie. Spółka na dzień sporządzenia niniejszego rocznego Sprawozdania Zarządu nie utworzyła rezerwy na zobowiązanie. Zarząd Spółki uważa, że prawdopodobieństwo wypływu środków pieniężnych jest niskie.

## 28. Ryzyko dotyczące instrumentów finansowych

Spółka narażona jest na różne ryzyka związanych z instrumentami finansowymi. Aktywa oraz zobowiązania finansowe Spółki w podziale na kategorie zaprezentowano w nocie nr 9.1. Ryzyka, na które narażona jest Spółka są:

- ryzyko rynkowe obejmujące ryzyko walutowe oraz ryzyko stopy procentowej,
- ryzyko kredytowe oraz
- ryzyko płynności.

Spółka nie zawiera transakcji na rynkach finansowych w celach spekulacyjnych.

Spółka nie wyznaczyła część instrumentów pochodnych jako zabezpieczenie przepływów pieniężnych zgodnie z wymogami MSR 39 (instrumenty pochodne zabezpieczające).

### 28.1. Ryzyko rynkowe

#### Analiza wrażliwości na ryzyko walutowe

Większość transakcji w Spółce przeprowadzanych jest w PLN. Ekspozycja Spółki na ryzyko walutowe wynika z zagranicznych transakcji sprzedaży oraz zakupu, które zawierane są przede wszystkim w EUR oraz USD.

	Wahania kursu	Wpływ na wynik finansowy:			Wpływ na inne dochody całkowite:		
		EUR	USD	razem	EUR	USD	razem
<b>Stan na 30.09.2015</b>							
Wzrost kursu walutowego	10%	(509)		(509)			-
Spadek kursu walutowego	-10%	509		509			-
<b>Stan na 30.09.2014</b>							
Wzrost kursu walutowego	10%	(465)	(9)	(474)			-
Spadek kursu walutowego	-10%	465	9	474			-

Nazwa Spółki:	SUWARY S.A.		
Okres objęty sprawozdaniem finansowym:	01.10.2014 – 30.09.2015	Waluta sprawozdawcza:	złoty polski (PLN)
Poziom zaokrągleń:	wszystkie kwoty w tabelach wyrażone są w tysiącach złotych polskich (o ile nie wskazano inaczej)		

Aktywa oraz zobowiązania finansowe Spółki, inne niż instrumenty pochodne wyrażone w walutach obcych, przeliczone na PLN kursem zamknięcia obowiązującym na dzień bilansowy przedstawiają się następująco:

	Nota	Wartość wyrażona w walucie (w tys.):					Wartość po przeliczeniu
		EUR	USD	GBP	SEK	...	
<b>Stan na 30.09.2015</b>							
<i>Aktywa finansowe (+):</i>							
Pożyczki	ID9B						
Należności z tytułu dostaw i usług oraz pozostałe należności finansowe	ID12	183	3				765
Pozostałe aktywa finansowe	ID9C						
Środki pieniężne i ich ekwiwalenty	ID13	21					87
<i>Zobowiązania finansowe (-):</i>							
Kredyty, pożyczki, inne instrumenty dłużne	ID9D						
Leasing finansowy	ID7						
Zobowiązania z tytułu dostaw i usług oraz pozostałe zobowiązania finansowe	ID18	(1 360)			(15)		(5 941)
<b>Ekspozycja na ryzyko walutowe razem</b>		<b>(1 156)</b>	<b>3</b>	<b>-</b>	<b>(15)</b>	<b>-</b>	<b>(5 089)</b>
<b>Stan na 30.09.2014</b>							
<i>Aktywa finansowe (+):</i>							
Pożyczki	9.2						
Należności z tytułu dostaw i usług oraz pozostałe należności finansowe	12	211			201		945
Pozostałe aktywa finansowe	9.4						
Środki pieniężne i ich ekwiwalenty	13	25					100
<i>Zobowiązania finansowe (-):</i>							
Kredyty, pożyczki, inne instrumenty dłużne	9.5						
Leasing finansowy	7						
Zobowiązania z tytułu dostaw i usług oraz pozostałe zobowiązania finansowe	18	(1 302)					(5 606)
<b>Ekspozycja na ryzyko walutowe razem</b>		<b>(1 066)</b>	<b>-</b>	<b>-</b>	<b>201</b>	<b>-</b>	<b>(4 561)</b>

#### Analiza wrażliwości na ryzyko stopy procentowej

	Wahania stopy	Wpływ na wynik finansowy:		Wpływ na inne dochody całkowite:	
		30.09.2015	30.09.2014	30.09.2015	30.09.2014
Wzrost stopy procentowej	1%	(240)	(274)		
Spadek stopy procentowej	-1%	240	274		

Zarządzanie ryzykiem stopy procentowej koncentruje się na zminimalizowaniu wahań przepływów odsetkowych z tytułu aktywów oraz zobowiązań finansowych oprocentowanych zmienną stopą procentową. Spółka jest narażona na ryzyko stopy procentowej w związku z następującymi kategoriami aktywów oraz zobowiązań finansowych:

- kredyty, pożyczki, inne instrumenty dłużne oraz zobowiązania z tytułu leasingu finansowego

Nazwa Spółki:	SUWARY S.A.		
Okres objęty sprawozdaniem finansowym:	01.10.2014 – 30.09.2015	Waluta sprawozdawcza:	złoty polski (PLN)
Poziom zaokrąglenia:	wszystkie kwoty w tabelach wyrażone są w tysiącach złotych polskich (o ile nie wskazano inaczej)		

#### Analiza wrażliwości na inne ryzyka rynkowe

#### 28.2. Ryzyko kredytowe

Maksymalna ekspozycja Spółki na ryzyko kredytowe określana jest poprzez wartość bilansową następujących aktywów finansowych:

	Nota	30.09.2015	30.09.2014
Pożyczki	9.2		
Należności z tytułu dostaw i usług oraz pozostałe należności finansowe	12	10 795	11 629
Pochodne instrumenty finansowe	9.3		
Papiery dłużne	9.4		
Jednostki funduszy inwestycyjnych	9.4		
Pozostałe klasy pozostałych aktywów finansowych	9.4		
Środki pieniężne i ich ekwiwalenty	13	168	204
Zobowiązania warunkowe z tytułu udzielonych gwarancji i poręczeń	27		
Ekspozycja na ryzyko kredytowe razem		10 963	11 833

Spółka w sposób ciągły monitoruje zaległości klientów oraz wierzycieli w regulowaniu płatności, analizując ryzyko kredytowe indywidualnie lub w ramach poszczególnych klas aktywów określonych ze względu na ryzyko kredytowe (wynikające np. z branży, regionu lub struktury odbiorców). Ponadto w ramach zarządzania ryzykiem kredytowym Spółka dokonuje transakcji z kontrahentami o potwierdzonej wiarygodności.

W ocenie Zarządu Spółki powyższe aktywa finansowe, które nie są zaległe oraz objęte odpisem z tytułu utraty wartości na poszczególne dni bilansowe, uznać można za aktywa o dobrej jakości kredytowej. Z tego też względu Spółka nie ustanawiała zabezpieczeń oraz innych dodatkowych elementów poprawiających warunki kredytowania.

Analizę należności jako najistotniejszej kategorii aktywów narażonych na ryzyko kredytowe, pod kątem zalegania oraz strukturę wiekową należności zaległych nie objętych odpisem przedstawiają poniższe tabele:

	30.09.2015		30.09.2014	
	Bieżące	Zaległe	Bieżące	Zaległe
<b>Należności krótkoterminowe:</b>				
Należności z tytułu dostaw i usług	9 251	1 846	9 968	1 747
Odpisy aktualizujące wartość należności z tytułu dostaw i usług (-)		(302)		(233)
Należności z tytułu dostaw i usług netto	9 251	1 544	9 968	1 514
Pozostałe należności finansowe		40	147	40
Odpisy aktualizujące wartość pozostałych należności (-)		(40)		(40)
Pozostałe należności finansowe netto		-	147	-
Należności finansowe	9 251	1 544	10 115	1 514

	30.09.2015		30.09.2014	
	Należności z tytułu dostaw i usług	Pozostałe należności finansowe	Należności z tytułu dostaw i usług	Pozostałe należności finansowe
<b>Należności krótkoterminowe zaległe:</b>				
do 1 miesiąca	970		1 205	
od 1 do 6 miesięcy	408		309	
od 6 do 12 miesięcy	110			
powyżej roku	56			
Zaległe należności finansowe	1 544		1 514	-

\*Należności z tytułu dostaw i usług

W odniesieniu do należności z tytułu dostaw i usług, Spółka nie jest narażona na ryzyko kredytowe w związku z pojedynczym znaczącym kontrahentem lub grupą kontrahentów o podobnych cechach. W oparciu o historycznie kształtujące się tendencje zalegania z płatnościami, zaległe należności nie objęte odpisem nie wykazują

Nazwa Spółki:	SUWARY S.A.		
Okres objęty sprawozdaniem finansowym:	01.10.2014 – 30.09.2015	Waluta sprawozdawcza:	złoty polski (PLN)
Poziom zaokrąglenie:	wszystkie kwoty w tabelach wyrażone są w tysiącach złotych polskich (o ile nie wskazano inaczej)		

znacznego pogorszenia jakości - większość z nich mieści się w przedziale do 6 miesięcy i nie zachodzą obawy co do ich ściągalności.

Ryzyko kredytowe środków pieniężnych i ich ekwiwalentów, rynkowych papierów wartościowych oraz pochodnych instrumentów finansowych uznawane jest za nieistotne ze względu na wysoką wiarygodność podmiotów będących stroną transakcji, do których należą przede wszystkim banki.

Odpisy z tytułu utraty wartości aktywów finansowych narażonych na ryzyko kredytowe zostały szczegółowo omówione w notach nr 9.2, 9.4 oraz 12.

### 28.3. Ryzyko płynności

Spółka jest narażona na ryzyko utraty płynności tj. zdolności do terminowego regulowania zobowiązań finansowych. Spółka zarządza ryzykiem płynności poprzez monitorowanie terminów płatności oraz zapotrzebowania na środki pieniężne w zakresie obsługi krótkoterminowych płatności (transakcje bieżące monitorowane w okresach tygodniowych) oraz długoterminowego zapotrzebowania na gotówkę na podstawie prognoz przepływów pieniężnych aktualizowanych w okresach miesięcznych. Zapotrzebowanie na gotówkę porównywane jest z dostępnymi źródłami pozyskania środków (w tym zwłaszcza poprzez ocenę zdolności pozyskania finansowania w postaci kredytów) oraz konfrontowane jest z inwestycjami wolnych środków.

Na dzień bilansowy zobowiązania finansowe Spółki, inne niż instrumenty pochodne, mieściły się w następujących przedziałach terminów wymagalności:

	Nota	Krótkoterminowe:		Długoterminowe:			Przepływy razem przed zdyskontowaniem
		do 6 m-cy	6 do 12 m-cy	1 do 3 lat	3 do 5 lat	powyżej 5 lat	
<b>Stan na 30.09.2015</b>							
Kredyty w rachunku kredytowym	9.5	3 117	1 388	9 763			14 268
Kredyty w rachunku bieżącym	9.5	6 802					6 802
Pożyczki	9.5						-
Dłużne papiery wartościowe	9.5						-
Leasing finansowy	7	32	32	28			92
Zobowiązania z tytułu dostaw i usług oraz pozostałe zobowiązania finansowe	18	15 082					15 082
Ekspozycja na ryzyko płynności razem		25 033	1 420	9 791	-	-	36 244
<b>Stan na 30.09.2014</b>							
Kredyty w rachunku kredytowym	9.5	2 903	3 852	15 168			21 923
Kredyty w rachunku bieżącym	9.5	6 116					6 116
Pożyczki	9.5						-
Dłużne papiery wartościowe	9.5						-
Leasing finansowy	7	16	16	49			81
Zobowiązania z tytułu dostaw i usług oraz pozostałe zobowiązania finansowe	18	10 208					10 208
Ekspozycja na ryzyko płynności razem		19 243	3 868	15 217	-	-	38 328

W tabeli wykazano wartość umowną zobowiązań, bez uwzględnienia skutków dyskonta w związku z wyceną zobowiązań według zamortyzowanego kosztu, stąd prezentowane kwoty mogą odbiegać od ujętych w bilansie.

Na poszczególne dni bilansowe Spółka posiadała ponadto wolne limity kredytowe w rachunkach bieżących w następującej wartości:

	30.09.2015	30.09.2014
Przyznane limity kredytowe	7 000	7 000
Wykorzystane kredyty w rachunku bieżącym	6 802	6 116
Wolne limity kredytowe w rachunku bieżącym	198	884

Nazwa Spółki:	SUWARY S.A.		
Okres objęty sprawozdaniem finansowym:	01.10.2014 – 30.09.2015	Waluta sprawozdawcza:	złoty polski (PLN)
Poziom zaokrągleń:	wszystkie kwoty w tabelach wyrażone są w tysiącach złotych polskich (o ile nie wskazano inaczej)		

## 29. Zarządzanie kapitałem

Spółka zarządza kapitałem w celu zapewnienia zdolności kontynuowania działalności przez Spółkę oraz zapewnienia oczekiwanej stopy zwrotu dla akcjonariuszy i innych podmiotów zainteresowanych kondycją finansową Spółki.

Spółka monitoruje poziom kapitału na podstawie wartości bilansowej kapitałów własnych powiększonych o pożyczki

Ponadto by monitorować zdolność obsługi długu, Spółka oblicza wskaźnik długu (tj. zobowiązań z tytułu leasingu, kredytów, pożyczek i innych instrumentów dłużnych) do EBITDA (wynik netto skorygowany o podatek dochodowy, odsetki zapłacone, koszty amortyzacji). Spółka zakłada utrzymanie wskaźnika długu do EBITDA na poziomie nie mniej niż 1,2. Powyższe cele Spółki pozostają w zgodzie z wymogami narzuconymi przez umowy kredytowe, które zostały szczegółowo przedstawione w nocie nr 9.6.

W okresie objętym sprawozdaniem finansowym przedstawione wyżej wskaźniki kształtowały się na następującym poziomie:

	30.09.2015	30.09.2014
<i>Kapitał:</i>		
Kapitał własny	57 172	57 298
Pożyczki podporządkowane otrzymane od właściciela		-
Kapitał z wyceny instrumentów zabezpieczających przepływy (-)		
<b>Kapitał</b>	<b>57 172</b>	<b>57 298</b>
<i>Źródła finansowania ogółem:</i>		
Kapitał własny	57 172	57 298
Kredyty, pożyczki, inne instrumenty dłużne	24 013	28 292
Leasing finansowy	86	72
<b>Źródła finansowania ogółem</b>	<b>81 271</b>	<b>85 662</b>
<b>Wskaźnik kapitału do źródeł finansowania ogółem</b>	<b>0,70</b>	<b>0,67</b>
<i>EBITDA</i>		
Zysk (strata) netto	(126)	3 656
Podatek dochodowy	10	197
Odsetki zapłacone	924	1 211
Amortyzacja	3 863	3 888
<b>EBITDA</b>	<b>4 671</b>	<b>8 952</b>
<i>Dług:</i>		
Kredyty, pożyczki, inne instrumenty dłużne	24 013	28 292
Leasing finansowy	86	72
<b>Dług</b>	<b>24 099</b>	<b>28 364</b>
<b>Wskaźnik długu do EBITDA</b>	<b>5,16</b>	<b>3,17</b>

## 30. Zdarzenia po dniu bilansowym

W dniu 30 października 2015 roku Zarząd Suwary S.A. poinformował, iż dniem 31 października 2015 r. przejmuje Zorganizowaną Część Przedsiębiorstwa w postaci Zakładu Produkcyjnego w Bydgoszczy. Zakład został nabyty od ONICO TRADE MARK Spółka z o. o. IPR Spółka komandytowo-akcyjna, spółki należącej do międzynarodowej Grupy Wentworth w związku z zawarciem umowy pożyczki na kwotę 44 820 tys. PLN. Strony uzgodniły, że w miejsce przeniesienia własności środków pieniężnych z tytułu umowy pożyczki, może zostać przeniesione przedsiębiorstwo należące do Onico Trade Mark, w skład którego wchodzi m.in. Zakład Produkcyjny w Bydgoszczy. (RB 29/2015 z dnia 30.10.2015). Nabyte w dniu 31 października 2015 roku przedsiębiorstwo zostało włączone do Spółki Suwary S.A.

Nazwa Spółki:	SUWARY S.A.		
Okres objęty sprawozdaniem finansowym:	01.10.2014 – 30.09.2015	Waluta sprawozdawcza:	złoty polski (PLN)
Poziom zaokrąglenie:	wszystkie kwoty w tabelach wyrażone są w tysiącach złotych polskich (o ile nie wskazano inaczej)		

### 31. Pozostałe informacje

#### 31.1. Wybrane dane finansowe przeliczone na EUR

W okresach objętych sprawozdaniem finansowym, do przeliczenia wybranych danych finansowych zastosowano następujące średnie kursy wymiany złotego w stosunku do EUR, ustalone przez Narodowy Bank Polski:

- kurs obowiązujący na ostatni dzień okresu sprawozdawczego:  
30.09.2015 4,2386 PLN/EUR,  
30.09.2014 4,1755 PLN/EUR,
- średni kurs w okresie, obliczony jako średnia arytmetyczna kursów obowiązujących na ostatni dzień każdego miesiąca w danym okresie:  
01.10.2014 - 30.09.2015 4,1729 PLN/EUR,  
01.10.2013 - 30.09.2014 4,1789 PLN/EUR,
- najwyższy i najniższy kurs obowiązujący w każdym okresie:  
01.10.2014 - 30.09.2015 4,3335; 3,9822 PLN/EUR,  
01.10.2013 - 30.09.2014 4,2375; 4,0998 PLN/EUR.

Podstawowe pozycje sprawozdania z przepływów pieniężnych, z sytuacji finansowej, z wyniku przeliczone na EURO, przedstawia tabela:

	od 01.10.2014 do 30.09.2015	od 01.10.2013 do 30.09.2014	od 01.10.2014 do 30.09.2015	od 01.10.2013 do 30.09.2014
	tys. PLN		tys. EUR	
<b>Sprawozdanie z wyniku</b>				
Przychody ze sprzedaży	61 271	58 615	14 683	14 026
Zysk (strata) z działalności operacyjnej	(1 308)	2 066	(313)	494
Zysk (strata) przed opodatkowaniem	(116)	3 853	(28)	922
Zysk (strata) netto	(126)	3 656	(30)	875
Zysk (strata) netto przypadający akcjonariuszom podmiotu dominującego	(126)	3 656	(30)	875
Zysk na akcję (PLN)	(0,03)	0,79	(0,01)	0,19
Rozwodniony zysk na akcję (PLN)	(0,03)	0,79	(0,01)	0,19
Średni kurs PLN / EUR w okresie	X	X	4,1729	4,1789
<b>Sprawozdanie z przepływów pieniężnych</b>				
Środki pieniężne netto z działalności operacyjnej	4 717	3 893	1 130	932
Środki pieniężne netto z działalności inwestycyjnej	509	(15 635)	122	(3 741)
Środki pieniężne netto z działalności finansowej	(5 262)	10 684	(1 261)	2 557
Zmiana netto stanu środków pieniężnych i ich ekwiwalentów	(36)	(1 058)	(9)	(253)
Średni kurs PLN / EUR w okresie	X	X	4,1729	4,1789
<b>Sprawozdanie z sytuacji finansowej</b>				
	30.09.2015	30.09.2014	30.09.2015	30.09.2014
	tys. PLN		tys. EUR	
Aktywa	103 468	104 010	24 411	24 910
Zobowiązania długoterminowe	13 957	19 307	3 293	4 624
Zobowiązania krótkoterminowe	32 339	27 405	7 630	6 563
Kapitał własny	57 172	57 298	13 488	13 722
Kapitał własny przypadający akcjonariuszom jednostki dominującej	57 172	57 298	13 488	13 722
Kurs PLN / EUR na koniec okresu	X	X	4,2386	4,1755

Nazwa Spółki:	SUWARY S.A.		
Okres objęty sprawozdaniem finansowym:	01.10.2014 – 30.09.2015	Waluta sprawozdawcza:	złoty polski (PLN)
Poziom zaokrąglenia:	wszystkie kwoty w tabelach wyrażone są w tysiącach złotych polskich (o ile nie wskazano inaczej)		

### 31.2. Struktura właścicielska kapitału podstawowego

	Liczba akcji	Liczba głosów	Wartość nominalna akcji	Udział w kapitale
<b>Stan na 30.09.2015</b>				
Walter T.Kuskowski *	2 830 785	2 830 785	5 662	61,34%
Porozumienie**	967 816	967 816	1 936	20,97%
Inni akcjonariusze	816 469	816 469	1 633	17,69%
Razem	4 615 070	4 615 070	9 230	100%
<b>Stan na 30.09.2014</b>				
Wentworth tech.Sp. Z o.o.	2 720 710	2 720 710	5 441	58,95%
Amhil Europa Sp. z o.o.	105 534	105 534	211	2,29%
Maria Rascheva	891 816	891 816	1 784	19,32%
Sungai PE Holdings Ltd	76 000	76 000	152	1,65%
Inni akcjonariusze	821 010	821 010	1 642	17,79%
Razem	4 615 070	4 615 070	9 230	100%

### 31.3. Wynagrodzenia Członków Zarządu Spółki.

Łączna wartość wynagrodzeń i innych świadczeń dla Członków Zarządu Spółki wyniosła:

	W Spółce:		W spółkach zależnych oraz stowarzyszonych:		Razem
	Wynagrodzenie	Inne świadczenia	Wynagrodzenie	Inne świadczenia	
<b>Okres od 01.10.2014 do 30.09.2015</b>					
Adam Laskowski	122				122
Razem	122	-	-	-	122
<b>Okres od 01.10.2013 do 30.09.2014</b>					
Adam Laskowski	108				108
Razem	108	-	-	-	108

W spółce występuje również wynagradzanie personelu kierowniczego Prezesa Zarządu Waltera T.Kuskowskiego na podstawie umowy cywilno- prawnej o świadczenie usług zarządzania i doradztwa z dnia 08 lutego 2011 roku zawarta z firmą Savtec Sp..z o.o.

W okresie niniejszego sprawozdania finansowego wypłacono kwotę brutto 369 tys. PLN.

Inne informacje dotyczące kluczowego personelu kierowniczego, w tym dotyczące pożyczek, zaprezentowano w nocie nr 26.1.

### 31.4. Wynagrodzenia Członków Rady Nadzorczej Spółki

Łączna wartość wynagrodzeń i innych świadczeń dla Członków Rady Nadzorczej Spółki wyniosła:

	W Spółce:		W spółkach zależnych oraz stowarzyszonych:		Razem
	Wynagrodzenie	Inne świadczenia	Wynagrodzenie	Inne świadczenia	
<b>Okres od 01.10.2014 do 30.09.2015</b>					
Barclay Jeffrey	30				30
Kuskowski Thaddeus	13				13
Powada Paweł	44				44
Babington Richard	30				30
Eggink Raimondo	17				17
Raszka Marcin	36				36
Razem	170	-	-	-	170

Nazwa Spółki:	SUWARY S.A.		
Okres objęty sprawozdaniem finansowym:	01.10.2014 – 30.09.2015	Waluta sprawozdawcza:	złoty polski (PLN)
Poziom zaokrąglenia:	wszystkie kwoty w tabelach wyrażone są w tysiącach złotych polskich (o ile nie wskazano inaczej)		

	W Spółce:		W spółkach zależnych oraz stowarzyszonych:		Razem
	Wynagrodzenie	Inne świadczenia	Wynagrodzenie	Inne świadczenia	
<b>Okres od 01.10.2013 do 30.09.2014</b>					
Barclay Jeffrey	30				30
Kuskowski Thaddeus	30				30
Powada Paweł	44				44
Babington Richard	30				30
Raszka Marcin	36				36
<b>Razem</b>	<b>170</b>	<b>-</b>	<b>-</b>	<b>-</b>	<b>170</b>

### 31.5. Wynagrodzenie podmiotu uprawnionego do badania sprawozdań finansowych

Audytorem dokonującym badania oraz przeglądu sprawozdań finansowych Spółki jest Grant Thornton Frąckowiak Sp. z o.o. Spółka komandytowa. Wynagrodzenie audytora z poszczególnych tytułów wyniosło:

	od 01.10.2014 do 30.09.2015	od 01.10.2013 do 30.09.2014
Badanie rocznych sprawozdań finansowych	42	50
Przegląd sprawozdań finansowych	18	24
Doradztwo podatkowe		
Pozostałe usługi		
<b>Razem</b>	<b>60</b>	<b>74</b>

### 31.6. Zatrudnienie

Przeciętne zatrudnienie w Spółce w podziale na poszczególne grupy zawodowe oraz rotacja pracowników kształtowały się następująco:

	od 01.10.2014 do 30.09.2015	od 01.10.2013 do 30.09.2014
Pracownicy umysłowi	40	39
Pracownicy fizyczni	143	157
<b>Razem</b>	<b>183</b>	<b>196</b>

	od 01.10.2014 do 30.09.2015	od 01.10.2013 do 30.09.2014
Liczba pracowników przyjętych	28	27
Liczba pracowników zwolnionych (-)	(34)	(37)
<b>Razem</b>	<b>(6)</b>	<b>(10)</b>

Nazwa Spółki:	SUWARY S.A.		
Okres objęty sprawozdaniem finansowym:	01.10.2014 – 30.09.2015	Waluta sprawozdawcza:	złoty polski (PLN)
Poziom zaokrąglenie:	wszystkie kwoty w tabelach wyrażone są w tysiącach złotych polskich (o ile nie wskazano inaczej)		

### 32. Zatwierdzenie do publikacji

Sprawozdanie finansowe sporządzone za rok zakończony 30 września 2015 (wraz z danymi porównawczymi) zostało zatwierdzone do publikacji przez Zarząd Spółki w dniu 27 stycznia 2016 roku.

Podpisy wszystkich Członków Zarządu			
Data	Imię i nazwisko	Funkcja	Podpis
27.01.2016	Walter Kuskowski	Prezes Zarządu	
27.01.2016	Piotr Stachowicz	Członek Zarządu	
Podpis osoby odpowiedzialnej za sporządzenie sprawozdania finansowego			
Data	Imię i nazwisko	Funkcja	Podpis
27.01.2016	Wioletta Kubicz-Kwiatkowska	Główny Księgowy	

# **SPRAWOZDANIE ZARZĄDU**

**SUWARY SPÓŁKI AKCYJNEJ ZA OKRES  
od 01.10.2014 do 30.09.2015 roku**



I.	Wprowadzenie.....	4
1.1	Zasady sporządzania raportu rocznego.....	4
1.2	Podstawowe informacje o Spółce .....	4
1.3	Informacja o Grupie Kapitałowej Suwary na dzień prezentacji skonsolidowanego raportu rocznego za rok obrotowy 2014/2015 .....	5
1.4	Omówienie podstawowych wielkości ekonomiczno – finansowych ujawnionych w rocznym sprawozdaniu finansowym Grupy Kapitałowej Suwary .....	6
	Bilans .....	6
	Rachunek Wyników.....	10
	Przepływy .....	11
	Podstawowe wskaźniki .....	12
	Podsumowanie informacji finansowych .....	12
1.5	Najważniejsze osiągnięcia i niepowodzenia w roku obrotowym 2014/2015 .....	13
1.6	Charakterystyka wewnętrznych i zewnętrznych czynników oraz nietypowych zdarzeń mających wpływ na rozwój i działalność przedsiębiorstwa .....	13
1.7	Strategia Emitenta .....	14
II.	Powiązania organizacyjne lub kapitałowe Suwary S.A. ....	15
2.1	Informacja o jednostkach powiązanych z emitentem. ....	15
2.2	Powiązania organizacyjne lub kapitałowe spółek z grupy kapitałowej emitenta z innymi podmiotami, inwestycje w tym inwestycje kapitałowe poza grupą jednostek powiązanych .....	16
2.3	Model zarządzania przedsiębiorstwami z grupy kapitałowej .....	16
2.4	Informacje o oddziałach .....	17
III	Opis działalności Emitenta .....	18
3.1	Perspektywy branży.....	18
3.2	Opis Emitenta oraz podstawowych produktów i segmentów działalności .....	19
3.3	Rynki zbytu .....	20
3.4	Rynki zaopatrzenia .....	20
3.5	Osiągnięcia w dziedzinie badań i rozwoju .....	21
3.6	Planowane inwestycje .....	21
3.7	Informacja o znaczących umowach.....	21
3.8	Istotne wydarzenia, które nastąpiły po zakończeniu roku obrotowego .....	23
3.9	Postępowania przed sądem, organem właściwym dla postępowania arbitrażowego lub organem administracji publicznej .....	26
3.10	Zagadnienia dotyczące środowiska naturalnego.....	27
3.11	Zagadnienia dotyczące społecznej odpowiedzialności biznesu emitenta.....	28
3.12	Informacja o zatrudnieniu .....	28
IV	Sytuacja finansowa Emitenta.....	31
4.1	Identyfikacja oraz zarządzanie ryzykami istotnymi dla emitenta.....	31
4.2	Ocena możliwości finansowej realizacji zamierzeń inwestycyjnych w tym kapitałowych, w porównaniu do wielkości posiadanych środków, z uwzględnieniem możliwych zmian w strukturze finansowania tej działalności .....	32
4.3	Ocena i jej uzasadnienie dotycząca zarządzania zasobami finansowymi, z uwzględnieniem zobowiązań, określenie ewentualnych zagrożeń i działań jakie emitent zamierza podjąć w celu przeciwdziałania tym zagrożeniom.....	32

4.4	Podmiot uprawniony do badania sprawozdań finansowych .....	33
4.5	Objaśnienie różnic pomiędzy wynikami finansowymi przedstawionymi w raporcie, a wcześniej publikowaną prognozą .....	34
4.6	Opis wykorzystania wpływów z emisji papierów wartościowych.....	34
4.7	Pozostałe informacje dotyczące sytuacji finansowej emitenta .....	34
V.	Oświadczenia .....	36
5.1	Określenie stosowanego zbioru zasad .....	36
5.2	Zasady, od których emitent odstąpił .....	36
5.3	Opis głównych cech stosowanych w przedsiębiorstwie emitenta systemów kontroli wewnętrznej i zarządzania ryzykiem .....	40
5.4	Informacje o akcjach i akcjonariacie.....	40
5.5	Władze Suwary S.A. ....	41
	W okresie od 01 października 2014 roku do dnia 30.09.2015 roku miały miejsce następujące zmiany w składzie Rady Nadzorczej Spółki: .....	43
5.6	Opis zasad zmiany Statutu Suwary S.A.....	46
5.7	Sposób działania i zasadnicze uprawnienia Walnego Zgromadzenia Suwary S.A.....	46
5.8	Opis praw akcjonariuszy i sposób ich wykonania .....	47
5.9	Oświadczenie Zarządu.....	48
5.10	Oświadczenie Zarządu o wyborze podmiotu uprawnionego do badania sprawozdań finansowych .....	48

## I. Wprowadzenie

Zarząd Suwary Spółki Akcyjnej z siedzibą w Pabianicach przedstawia Sprawozdanie z działalności Spółki w roku obrotowym 2014/2015 obejmującym okres od 01.10.2014r. do 30.09.2015 r.

### 1.1 Zasady sporządzania raportu rocznego

Sprawozdanie Zarządu sporządzone zostało w oparciu o tekst jednolity Rozporządzenia Ministra Finansów z dnia 19 lutego 2009 roku w sprawie informacji bieżących i okresowych przekazywanych przez emitentów papierów wartościowych oraz warunków uznawania za równoważne informacji wymaganych przepisami prawa państwa niebędącego państwem członkowskim (Załącznik do obwieszczenia Ministra Finansów z dnia 27 czerwca 2013r. poz. 133) oraz w oparciu o informacje określone w przepisach o rachunkowości.

Zasady sporządzenia sprawozdania finansowego za w rok obrotowy obejmujący okres od 01.10.2014r. do 30.09.2015 r. są zawarte we wprowadzeniu do sprawozdania finansowego i sporządzone zostały zgodnie z Międzynarodowymi Standardami Sprawozdawczości Finansowej (MSSF) przyjętymi przez Radę Międzynarodowych Standardów Rachunkowości (RMSR) oraz interpretacjami opublikowanymi przez Stały Komitet ds. Interpretacji przy RMSR.




W rocznym sprawozdaniu finansowym Emitenta zaprezentowano dane porównywalne, dotyczące analogicznego okresu poprzedniego roku obrotowego obejmującego okres od 01.10.2013 roku do 30.09.2014 roku, które podlegały badaniu przez biegłego rewidenta.

### 1.2 Podstawowe informacje o Spółce

Nazwa:	Suwary Spółka Akcyjna
Siedziba:	Polska, 95-200 Pabianice, ul. Piotra Skargi 45/47
Strona internetowa:	<a href="http://www.suwary.com.pl">www.suwary.com.pl</a>
Numer telefonu i faksu:	tel. +48 42 225 22 05; fax + 48 42 214 53 31
e-mail:	<a href="mailto:office@suwary.com.pl">office@suwary.com.pl</a>
Strona internetowa:	<a href="http://www.suwary.com.pl">www.suwary.com.pl</a>
Sąd Rejestrowy:	Sąd Rejonowy dla Łodzi-Śródmieścia w Łodzi, XX Wydział Krajowego Rejestru Sądowego
Numer KRS:	0000200472
PKD:	2222 Z Produkcja opakowań z tworzyw sztucznych
REGON:	471121807
NIP:	731-10-07-350
Klasyfikacja GPW:	Przemysł tworzyw sztucznych. WIG250.
Przedmiot działalności:	Produkcja opakowań z tworzyw sztucznych i pozostałych wyrobów z tworzyw sztucznych

### 1.3 Informacja o Grupie Kapitałowej Suwary na dzień prezentacji skonsolidowanego raportu rocznego za rok obrotowy 2014/2015

Suwary S.A. tworzy Grupę Kapitałową Suwary z następującymi podmiotami:  
Suwary Tech Sp. z o.o., Suwary Development Sp. z o.o. Kartpol Group Sp. z o.o.

Nazwa	Podstawowe dane o podmiocie zależnym	Udział podmiotu dominującego
	Kartpol Group Sp. z o.o. 05-200 WOŁOMIN, ul. ŁUKASIEWICZA, nr 11D Numer KRS: 0000080388	100%
	Suwary Tech Sp. z o.o. 95-200, poczta PABIANICE, ul. PIOTRA SKARGI 45/47 Numer KRS: 0000369347	100%
	Suwary Development Sp. z o.o. kod 95-200 PABIANICE, ul. PIOTRA SKARGI 45/47 Numer KRS: 0000363298	100%

Wszystkie wymienione powyżej jednostki podlegają konsolidacji.

## 1.4 Omówienie podstawowych wielkości ekonomiczno – finansowych ujawnionych w rocznym sprawozdaniu finansowym Grupy Kapitałowej Suwary

### Bilans

#### Sprawozdanie z sytuacji finansowej

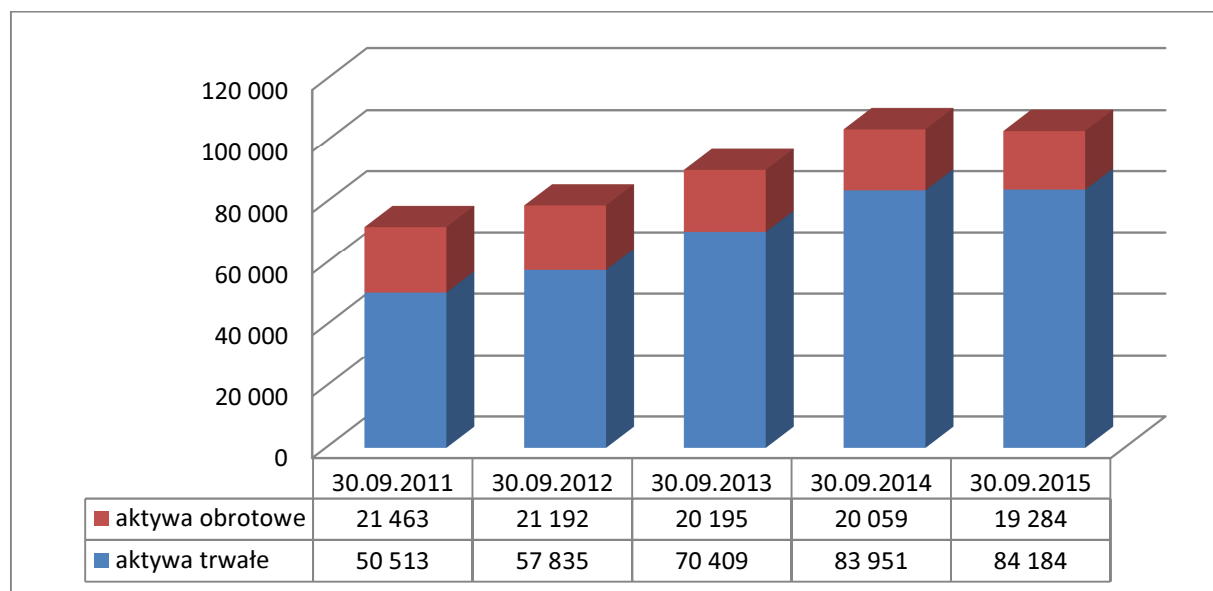
AKTYWA	30.09.2015	30.09.2014	Zmiana
<b>Aktywa trwałe</b>			<i>Rok 2015 / rok 2014</i>
Wartość firmy	-	-	
Wartości niematerialne	115	42	274%
Rzeczowe aktywa trwałe	20 047	23 283	86%
Nieruchomości inwestycyjne	-	-	
Inwestycje w jednostkach zależnych	63 663	60 317	106%
Inwestycje w jednostkach stowarzyszonych	-	-	
Należności i pożyczki	-	-	
Pochodne instrumenty finansowe	-	-	
Pozostałe długoterminowe aktywa finansowe	-	-	
Długoterminowe rozliczenia międzyokresowe	62	28	221%
Aktywa z tytułu odroczonego podatku dochodowego	297	281	106%
<b>Aktywa trwałe</b>	<b>84 184</b>	<b>83 951</b>	<b>100%</b>
<b>Aktywa obrotowe</b>			
Zapasy	7 743	7 824	99%
Należności z tytułu dostaw i usług oraz pozostałe należności	10 795	11 629	93%
Należności z tytułu bieżącego podatku dochodowego	271	123	220%
Pożyczki	-	-	
Pochodne instrumenty finansowe	-	-	
Pozostałe krótkoterminowe aktywa finansowe	-	-	
Krótkoterminowe rozliczenia międzyokresowe	307	279	110%
Środki pieniężne i ich ekwiwalenty	168	204	82%
Aktywa zaklasyfikowane jako przeznaczone do sprzedaży	-	-	-
<b>Aktywa obrotowe</b>	<b>19 284</b>	<b>20 059</b>	<b>96%</b>
<b>Aktywa razem</b>	<b>103 468</b>	<b>104 010</b>	<b>99%</b>

Na dzień 30.09.2015 roku wartość aktywów trwałych była na podobnym poziomie co w dniu kończącym poprzedni rok obrotowy. Spółka zanotowała wzrost wartości inwestycji w jednostkach zależnych przy spadku wartości rzeczowych aktywów trwałych (zmniejszenie wartości wynika z odpisów amortyzacyjnych).

Wzrost wartości inwestycji związany jest z zakupem kolejnych udziałów w spółce zależnej Kartpol Group Sp. z o.o. oraz z dopłatami do kapitału spółki zależnej Suwary Tech Sp. z o.o. Dopłaty do kapitału Suwary Tech zostały przeznaczone w całości na realizację inwestycji w tej spółce.

Wartość aktywów obrotowych na dzień 30.09.2015 r. była niższa o 4% w stosunku do danych na koniec poprzedniego roku obrotowego, a było to spowodowane przede wszystkim niższymi należnościami handlowymi.

Poniżej porównanie podstawowych pozycji aktywów w okresie ostatnich 5 lat:



Przedstawione porównanie w pełni obrazuje tendencje występujące w Suwary S.A. Zarząd Spółki systematycznie inwestuje zarówno w majątek trwały spółki matki, jak również w przejęcia i budowę spółek zależnych. W ciągu ostatnich 4 lat Spółka zwiększyła wartość posiadanego majątku trwałego o 67%. Jednocześnie z inwestycjami majątkowymi Spółka Suwary poprawia wykorzystanie kapitału obrotowego - wartość aktywów obrotowych spadła na przestrzeni ostatnich 4 lat o 10%.

Łącznie wartość sumy bilansowej Spółki wzrosła na przestrzeni 4 lat o 31,5 mln PLN, czyli o 43,8%.

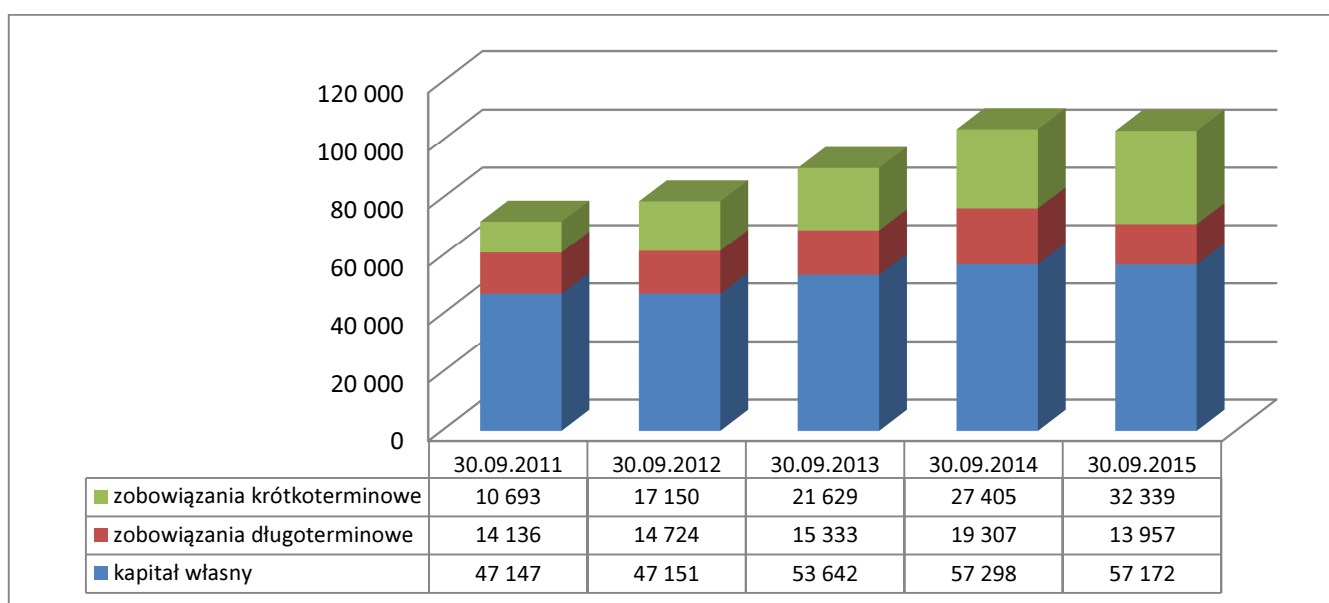
<b>PASYWA</b>	<b>30.09.2015</b>	<b>30.09.2014</b>	<b>Zmiana</b>
<b>Kapitał własny</b>			<i>Rok 2015 / rok 2014</i>
<i>Kapitał własny:</i>			
Kapitał podstawowy	9 230	9 230	100%
Akcje własne (-)	-	-	
Kapitał ze sprzedaży akcji powyżej ich wartości nominalnej	5 718	5 718	100%
Pozostałe kapitały	1 905	1 905	100%
Zyski zatrzymane:	40 319	40 445	100%
- zysk (strata) z lat ubiegłych	40 445	36 789	110%
- zysk (strata) netto przypadający akcjonariuszom jednostki dominującej	(126)	3 656	
Kapitał własny przypadający akcjonariuszom jednostki dominującej	57 172	57 298	100%
<b>Kapitał własny</b>	<b>57 172</b>	<b>57 298</b>	<b>100%</b>
<b>Zobowiązania</b>			
<b>Zobowiązania długoterminowe</b>			
Kredyty, pożyczki, inne instrumenty dłużne	9 422	13 762	68%
Leasing finansowy	23	44	52%
Pochodne instrumenty finansowe	-	-	
Pozostałe zobowiązania	-	-	
Rezerwa z tytułu odroczonego podatku dochodowego	1 199	1 173	102%
Zobowiązania i rezerwy z tytułu świadczeń pracowniczych	161	179	90%
Pozostałe rezerwy długoterminowe	-	-	
Długoterminowe rozliczenia międzyokresowe	3 152	4 149	76%
<b>Zobowiązania długoterminowe</b>	<b>13 957</b>	<b>19 307</b>	<b>72%</b>
<b>Zobowiązania krótkoterminowe</b>			
Zobowiązania z tytułu dostaw i usług oraz pozostałe zobowiązania	15 453	10 736	144%
Zobowiązania z tytułu bieżącego podatku dochodowego	-	-	
Kredyty, pożyczki, inne instrumenty dłużne	14 591	14 530	100%
Leasing finansowy	63	28	225%
Pochodne instrumenty finansowe	-	-	
Zobowiązania i rezerwy z tytułu świadczeń pracowniczych	1 180	937	126%
Pozostałe rezerwy krótkoterminowe	54	74	73%
Krótkoterminowe rozliczenia międzyokresowe	998	1 100	91%
Zobowiązania związane z aktywami przeznaczonymi do sprzedaży	-	-	
<b>Zobowiązania krótkoterminowe</b>	<b>32 339</b>	<b>27 405</b>	<b>118%</b>
<b>Zobowiązania razem</b>	<b>46 296</b>	<b>46 712</b>	<b>99%</b>
<b>Pasywa razem</b>	<b>103 468</b>	<b>104 010</b>	<b>99%</b>

Po stronie pasywów zwraca uwagę znaczący spadek zobowiązań długoterminowych. Wiąże się to z systematyczną spłatą zobowiązań Spółki (w obszarze kredytów inwestycyjnych). Na przełomie lat 2015/2016 przypada okres zakończenia spłaty kredytów związanych z wdrażaniem innowacji w Spółce wspartych funduszami z UE.

Spadek długoterminowych rozliczeń międzyokresowych związany jest natomiast z wykorzystaniem posiadanej w Spółce „tarczy podatkowej”.

Natomiast wyższa wartość zobowiązań krótkoterminowych była spowodowana głównie wzrostem zobowiązań handlowych powstałych na skutek zakupu kolejnych udziałów w spółce zależnej, które zostały nabyte z odroczonym terminem płatności.

Poniżej zestawienie podstawowych pozycji pasywów na przestrzeni ostatnich 5 lat:



W okresie od 01.10.2010 roku do 30.09.2015 roku kapitał własny Spółki wzrósł o 10 mln PLN, to jest o 21,3%

Szerszą ocenę pozostałych pozycji pasywów zapewnia analiza wielkość kredytów i należności handlowych, które obrazują źródła finansowania rozwoju Spółki.

	30.09.2011	30.09.2012	30.09.2013	30.09.2014	30.09.2015
kredyty + leasing razem	13 496	16 176	16 468	28 364	24 099
zobowiązania handlowe	6 249	9 380	11 595	10 736	15 453

Poziom zobowiązań finansowych wzrósł o 10,6 mln PLN, natomiast zobowiązań handlowych o 9,2 mln PLN.

Porównanie powyższych danych na temat kapitałów oraz zadłużenia z informacją na temat zmian w majątku trwałym Spółki wskazuje, że wszystkie wygospodarowane środki oraz całość wzrostu zobowiązań finansowych, Zarząd Spółki przeznaczył na rozwój organiczny. Wzrost wartości majątku trwałego w okresie prezentowanych 4 lat wyniósł 33,7 mln PLN, natomiast sumaryczny wzrost zobowiązań i kapitałów wyniósł 31,5 mln PLN. Dodać należy, iż całość odpisów amortyzacyjnych w przedstawionym okresie również przeznaczona została na inwestycje w majątek Spółki.

## Rachunek Wyników

Sprawozdanie z wyników	od 01.10.2014 do 30.09.2015	od 01.10.2013 do 30.09.2014	Zmiana
<i>Działalność kontynuowana</i>			
<b>Przychody ze sprzedaży</b>	<b>61 271</b>	<b>58 615</b>	<b>105%</b>
Przychody ze sprzedaży produktów (w tym usług)	46 303	51 655	90%
Przychody ze sprzedaży towarów i materiałów	14 968	6 960	215%
<b>Koszt własny sprzedaży</b>	<b>53 224</b>	<b>47 448</b>	<b>112%</b>
Koszt sprzedanych produktów (w tym usług)	39 421	40 846	97%
Koszt sprzedanych towarów i materiałów	13 803	6 602	209%
<b>Zysk (strata) brutto ze sprzedaży</b>	<b>8 047</b>	<b>11 167</b>	<b>72%</b>
Koszty sprzedaży	4 273	3 952	108%
Koszty ogólnego zarządu	6 181	6 257	99%
Pozostałe przychody operacyjne	1 493	1 566	95%
Pozostałe koszty operacyjne	394	458	86%
Zysk (strata) ze sprzedaży jednostek zależnych (+/-)	-	-	
<b>Zysk (strata) z działalności operacyjnej</b>	<b>-1 308</b>	<b>2 066</b>	
Przychody finansowe	2 544	3 213	79%
Koszty finansowe	1 352	1 426	95%
<b>Zysk (strata) przed opodatkowaniem</b>	<b>-116</b>	<b>3 853</b>	
Podatek dochodowy	10	197	
<b>Zysk (strata) netto</b>	<b>-126</b>	<b>3 656</b>	
<b>Zysk (strata) netto bez uwzględnienia dywidend i efektu podatkowego</b>	<b>-630</b>	<b>2 377</b>	
<b>EBITDA</b>	<b>4 671</b>	<b>8 952</b>	<b>52%</b>
<b>EBITDA bez uwzględnienia dywidend i efektu podatkowego</b>	<b>4 167</b>	<b>7 601</b>	<b>58%</b>

W roku obrotowym 2014/2015 Spółka zrealizowała 5% wzrost wartości sprzedaży ogółem, jednak przychody ze sprzedaży produktów spadły w tym samym okresie o 10%. Taka zmiana struktury przychodów spowodowała, że zysk brutto na sprzedaży wyniósł 8.047 tys. PLN i był niższy o 28% od zysku uzyskanego w roku poprzednim. Spadek rentowności sprzedaży wywołany zmianą jej struktury oraz czynniki rynkowe związane ze wzrostem cen surowców spowodowały, iż Spółka zanotowała stratę netto za rok 2014/2015.

## Przepływy

Sprawozdanie z przepływów pieniężnych	od 01.10.2014 do 30.09.2015	od 01.10.2013 do 30.09.2014	Zmiana
<b>Przepływy środków pieniężnych z działalności operacyjnej</b>			
Zysk (strata) przed opodatkowaniem	-116	3 853	
Korekty	2 269	1 866	
Zmiany w kapitale obrotowym	2 417	-2 291	
Wpływy (wydatki) z rozliczenia instrumentów pochodnych	-	-	
Zapłacone odsetki z działalności operacyjnej	-	-	
Zapłacony podatek dochodowy	147	465	
<b>Środki pieniężne netto z działalności operacyjnej</b>	<b>4 717</b>	<b>3 893</b>	<b>121%</b>
<b>Przepływy środków pieniężnych z działalności inwestycyjnej</b>			
Wydatki na nabycie wartości niematerialnych	-	-	
Wpływy ze sprzedaży wartości niematerialnych	-	-	
Wydatki na nabycie rzeczowych aktywów trwałych	-640	-845	
Wpływy ze sprzedaży rzeczowych aktywów trwałych	-	-	
Wydatki na nabycie nieruchomości inwestycyjnych	-	-	
Wpływy ze sprzedaży nieruchomości inwestycyjnych	-	-	
Wydatki netto na nabycie jednostek zależnych	-1 198	-18 000	
Wpływy netto ze sprzedaży jednostek zależnych	-	-	
Otrzymane spłaty pożyczek udzielonych	-	-	
Pożyczki udzielone	-	-	
Wydatki na nabycie pozostałych aktywów finansowych	-	-	
Wpływy ze sprzedaży pozostałych aktywów finansowych	-	-	
Wpływy z otrzymanych dotacji rządowych	-	-	
Otrzymane odsetki	19	16	
Otrzymane dywidendy	2 328	3 194	
<b>Środki pieniężne netto z działalności inwestycyjnej</b>	<b>509</b>	<b>-15 635</b>	
<b>Przepływy środków pieniężnych z działalności finansowej</b>			
Wpływy netto z tytułu emisji akcji	-	-	
Nabycie akcji własnych	-	-	
Transakcje z podmiotami niekontrolującymi bez utraty kontroli	-	-	
Wpływy z tytułu emisji dłużnych papierów wartościowych	-	-	
Wykup dłużnych papierów wartościowych	-	-	
Wpływy z tytułu zaciągnięcia kredytów i pożyczek	3 287	16 365	
Spłaty kredytów i pożyczek	-7 565	-4 444	
Spłata zobowiązań z tytułu leasingu finansowego	-60	-26	
Odsetki zapłacone	-924	-1 211	
Dywidendy wypłacone	-	-	
<b>Środki pieniężne netto z działalności finansowej</b>	<b>-5 262</b>	<b>10 684</b>	
<b>Zmiana netto stanu środków pieniężnych i ich ekwiwalentów</b>	<b>-36</b>	<b>-1 058</b>	
Środki pieniężne i ich ekwiwalenty na początek okresu	204	1 262	
<b>Środki pieniężne i ich ekwiwalenty na koniec okresu</b>	<b>168</b>	<b>204</b>	<b>82%</b>

## Podstawowe wskaźniki

WSKAŹNIKI	od 01.10.2014 do 30.09.2015	od 01.10.2013 do 30.09.2014
<b>Rentowność</b>		
sprzedaży	13,1%	19,1%
brutto	-0,2%	6,6%
netto	-0,2%	6,2%
<b>netto bez dywidend i efektu podatkowego</b>	<b>-1,0</b>	<b>4,1%</b>
EBITDA	7,6%	15,3%
<b>EBITDA bez dywidend i efektu podatkowego</b>	<b>6,8%</b>	<b>13,0%</b>
<b>Płynność</b>		
bieżąca	0,6	0,7
szybka	0,4	0,4
<b>zadłużenie</b>		
ogółem	0,4	0,4
EBIT + amortyzacja/odsetki	5,1	7,4
<b>Rotacja (dni)</b>		
zapasów	46,1	48,7
należności	64,3	72,4
zobowiązań	106,0	82,6

Analiza danych dotyczących przepływów finansowych oraz analiza wskaźnikowa potwierdzają wszystkie opisane powyżej zdarzenia. Spółka dokonała znaczących inwestycji we własny majątek pozyskując środki na ten cel z kredytów oraz angażując środki własne. Spowodowało to spadek o 0,1 bieżącej płynności finansowej bez wpływu na poziom zadłużenia ogółem.

Rotacja zapasów i należności jest szybsza niż w roku poprzednim, natomiast zobowiązań uległa wydłużeniu.

Pomimo zanotowania straty netto z działalności Spółka spłaciła 4,3 mln zobowiązań finansowych.

## Podsumowanie informacji finansowych

Szerszy obraz Spółki przedstawia porównanie podstawowych wielkości bilansu i rachunku wyników na przestrzeni lat.

Aktywa:

Wybrane dane bilansowe	30.09.2011	30.09.2012	30.09.2013	30.09.2014	30.09.2015
aktywa trwałe	50 513	57 835	70 409	83 951	84 184
aktywa obrotowe	21 463	21 192	20 195	20 059	19 284

Pasywa:

Wybrane dane bilansowe	30.09.2011	30.09.2012	30.09.2013	30.09.2014	30.09.2015
kapitał własny	47 147	47 151	53 642	57 298	57 172
zobowiązania długoterminowe	14 136	14 724	15 333	19 307	13 957
zobowiązania krótkoterminowe	10 693	17 150	21 629	27 405	32 339

Poniżej porównanie zobowiązań finansowych ogółem i zobowiązań handlowych.

Wybrane dane bilansowe	30.09.2011	30.09.2012	30.09.2013	30.09.2014	30.09.2015
kredyt + leasing	13 496	16 176	16 468	28 364	24 099
zobowiązania handlowe	6 249	9 380	11 595	10 736	15 453*

\*w pozycji znajdują się zobowiązania z tytułu zakupu akcji spółki zależnej z odroczonym terminem płatności

Wybrane dane rachunku wyników	2010/2011	2011/2012	2012/2013	2013/2014	2014/2015
przychody ze sprzedaży	52 513	55 626	57 509	58 615	61 271
wynik na sprzedaży brutto	10 668	11 861	11 869	11 167	8 047
zysk netto	2 673	1 652	6 490	3 656	-126
<b>EBITDA</b>	<b>6 557</b>	<b>5 339</b>	<b>11 008</b>	<b>8 952</b>	<b>4 167</b>

Dane opisują okresy 12 miesięcy (od 01.10. do 30.09.). Dane za okresy 2011/2012 nie były audytowane w tym zakresie czasowym.

## 1.5 Najważniejsze osiągnięcia i niepowodzenia w roku obrotowym 2014/2015

Zakończony rok obrotowy był trudny dla Emitenta przede wszystkim ze względu na niestabilny rynek surowca, sucha łagodna zima, ogłoszone w okresie letnim siły wyższe spowodowane wysokimi temperaturami i wynikające z nich wyłączenia zasilania dla zakładów produkcyjnych. Pomimo to Spółka osiągnęła kilka znaczących sukcesów:

- Zwiększenie sprzedaży opakowań do 5 litrów
- Wzrost wartości sprzedaży eksportowej trójkątów ostrzegawczych oraz tablic do pojazdów wolnobieżnych

Wprowadzenie na rynek nowego opakowania barierowego o pojemności 5 litrów oraz 20 litrowego opakowania o nowym ekonomicznym kształcie pozwalającym obniżyć koszty transportu do 25%.

Do niepowodzeń dla Emitenta zaliczyć należy przede wszystkim niepełną realizację założonego planu sprzedaży opakowań.

## 1.6 Charakterystyka wewnętrznych i zewnętrznych czynników oraz nietypowych zdarzeń mających wpływ na rozwój i działalność przedsiębiorstwa

Istotnymi czynnikami wewnętrznymi mającymi wpływ na wynik z działalności były:

- Opóźnienie wdrożenia nowego opakowania barierowego
- Występujące awarie linii oraz konieczność realizacji planowych remontów maszyn

**Istotnymi czynnikami mającymi wpływ na wynik z działalności były czynniki zewnętrzne:**

- Niesprzyjające warunki pogodowe w I i II kwartale roku obrotowego 2014/2015 oraz w okresie letnim
- Drastyczny wzrost cen surowca spowodowany utrzymaniem przez producentów tworzyw niskiej podaży poliolefin
- Postępujący regres w sprzedaży opakowań na rynki wschodnie spowodowany niestabilną sytuacją w Rosji i na Ukrainie
- Wyłączenia dostaw energii elektrycznej w okresie letnim spowodowane siłą wyższą

## **1.7 Strategia Emitenta**

Zgodnie z raportem bieżącym nr 47/2010 z dnia 29 listopada 2010 roku, Zarząd Spółki uchwałą z dnia 29 listopada 2010 przyjął strategię rozwoju do roku 2016.

Prognozy biznesowe przewidują dwukierunkowy rozwój:

- rozwój organiczny
- rozwój przez akwizycje

Cele długoterminowe strategii:

- Wykorzystanie efektu synergii oraz know - how oferowanych przez firmy z Grupy Wentworth
- Wykorzystanie potencjału polskiego rynku oraz rynków sąsiadujących państw
- Niższe koszty produkcji w porównaniu do kosztów w krajach Europy Zachodniej
- Wyższa dynamika wzrostu
- Reinwestycje zysków w całym okresie dynamicznego wzrostu
- Racjonalne korzystanie z finansowania kredytem
- Koncentracja na wysokomarżowych produktach

Powyższe cele będą realizowane poprzez rozwój organiczny i rozwój przez akwizycje, których proces rozpoczął się w 2010 roku.

## II. Powiązania organizacyjne lub kapitałowe Suwary S.A.

### 2.1 Informacja o jednostkach powiązanych z emitentem.

Suwary Spółka Akcyjna tworzy grupę kapitałową z następującymi jednostkami:

- Kartpol Group Sp. z o.o.
- Suwary Tech Sp. z o.o.
- Suwary Development Sp. z o.o.

Grupa Kapitałowa Suwary wchodzi w skład Grupy Kapitałowej Wentworth. Wentworth Group jest międzynarodową grupą firm z siedzibą w Stoney Creek w Kanadzie. Grupa produkuje szeroką gamę opakowań z tworzyw sztucznych i form wykorzystywanych do produkcji opakowań. Formy wytwarzane przez Wentworth to formy rozdmuchowe i wtryskowe we wszystkich rozmiarach, dostosowane do wszystkich technologii i wszystkich rodzajów maszyn. Produkowane przez Wentworth pojemniki z tworzyw sztucznych są używane do napojów, żywności, kosmetyków, środków medycznych i chemicznych oraz produktów gospodarstwa domowego. Wśród klientów Grupy znajdują się największe międzynarodowe koncerny w przemyśle opakowań.

Wentworth posiada 13 zakładów produkcyjnych związanych z przetwórstwem tworzyw sztucznych: 7 w Polsce, 5 w Kanadzie i 1 w USA. Grupa utrzymuje również, ośrodki sprzedaży, serwisu i zaopatrzenia w Wielkiej Brytanii, Argentynie i Chinach oraz 3 narzędziownie.

Wentworth dostarcza swoje produkty do ponad 70 krajów na całym świecie, a przychody spółki w 2014 roku przekroczyły 550 mln zł. Grupa działa w Polsce od 1998 r.

Zestawienie wszystkie jednostek powiązanych z emitentem:

- Amhil Enterprises, Ontario, Kanada
- Amhil Europa Sp. z o.o. Kartoszyño, Krokowa
- Kaj Sp. z o.o., Działdowo
- Wentworth Tech Inc., Ontario, Kanada .
- Wentworth Technologies Company Limited, Stoney Creek, Kanada
- Wentworth Tech. Sp. z o.o., Poniatowa
- Wentworth Mould LTD, Mansfield Woodhouse, Wielka Brytania
- Wentworth Mold LTD, Ontario, Kanada, L8E 5P1
- Wentworth Mold Inc. Electra Form Industries Division, Vandalia, Ohio, USA
- Stone Straw Limited, Ontario, Kanada
- 1543775 Ontario Inc., Stoney Creek, Ontario, Kanada
- Legitar Holdings Limited, Cypr
- Savtec Sp. z o.o., Warszawa
- Suwary Tech Sp. z o.o., Pabianice
- Kartpol Group Sp. z o.o., Wołomin
- Suwary Development Sp. z o.o., Pabianice
- MCORP Technologies Inc., Ontario, Kanada

## **2.2 Powiązania organizacyjne lub kapitałowe spółek z grupy kapitałowej emitenta z innymi podmiotami, inwestycje w tym inwestycje kapitałowe poza grupą jednostek powiązanych**

Nie są znane Zarządowi żadne powiązania organizacyjne lub kapitałowe Emitenta z innymi podmiotami. W roku obrotowym 2014/2015 nie miały miejsca również żadne inwestycje krajowe lub zagraniczne w tym inwestycje kapitałowe dokonane poza grupą jednostek Emitenta.

## **2.3 Model zarządzania przedsiębiorstwami z grupy kapitałowej emitenta**

### ***Zmiany w podstawowych zasadach zarządzania przedsiębiorstwem emitenta***

W roku obrotowym obejmującym okres od 01.01.2014 roku do 30.09.2015 roku nie nastąpiły istotne zmiany w zasadach zarządzania przedsiębiorstwami Emitenta. Nie zostały również zmienione zasady zarządzania Grupą Kapitałową Emitenta.

### ***LEAN Management***

Program Lean Management jest koncepcją zarządzania przedsiębiorstwem oznaczającą eliminację marnotrawstwa i - co za tym idzie - optymalizację wykorzystania zasobów: czasu, materiałów, powierzchni, maszyn, pracy ludzkiej, kapitału oraz minimalizacji strat produkcyjnych w oparciu o narzędzia LM, zmianę kultury organizacyjnej bazującej na zaangażowaniu wszystkich pracowników w program Lean, przy efektywnym wsparciu kierownictwa.

Projekty Lean Manufacturing w przedsiębiorstwie Suwary realizowane w roku obrotowym 2014/2015:

- SYSTEM 5S (selekcja, systematyka, sprzątnięcie, standaryzacja, samodoskonalenie) – plan jest nadal w trakcie wdrażania
- VSM - Wydział Montażu (mapowanie strumienia wartości) – przeprowadzono pełne szkolenie oraz warsztaty mapowania strumienia wartości dla Wydziału Montażu. Wykonano rzeczywiste mapowanie przepływu informacji i materiałów na Wydziale, łącznie z wdrożeniem elementów kontroli poziomu zapasów i planowania produkcji.
- Optymalizacja planowania – wdrożony został nowy efektywny system planowania produkcji
- Kontrola stanów magazynowych surowców i komponentów produkcyjnych – kontrola stanów magazynowych ujęta została w rewdrożeniu systemu ERP.
- Wdrożenie wskaźnika OEE we wszystkich wydziałach (wskaźnik wykorzystania wyposażenia) – system wdrożony został dla wszystkich wydziałów produkcyjnych Emitenta
- System raportowania danych produkcyjnych
- System zarządzania przebrojeniami – przeprowadzone zostały praktyczne warsztaty dotyczące redukcji czasu przebrojenia, określono standardy dla wybranych jednostek produkcyjnych. Z uwagi na wystąpienie awarii oraz zaplanowanych remontów linii produkcyjnych wdrożenie SMED nie zostało ukończone.
- Prewencyjne utrzymanie ruchu – plan jest nadal w trakcie wdrażania

Projekty Lean Manufacturing w przedsiębiorstwie Suwary zaplanowane na rok obrotowy 2015/2016:

- Poprawa wskaźnika OEE
- System prewencyjnego utrzymania ruchu
- System wdrożenia GMP i 5S

### ***ISO 9001***

Zgodność stosowania systemu jakości Suwary S.A. z wymaganiami normy ISO 9001 została potwierdzona Certyfikatem wydanym przez TÜV CERT w dniu 20.11.1996 r. i ponownie w 2003, 2006, 2010, 2013r. i 2015 przez TÜV Nord (zmiana nazwy firmy certyfikującej TÜV CERT).

Celem jakościowym dla Spółki jest wprowadzenie koncepcji Lean management, począwszy od wdrożenia narzędzia systemowego 5S, pozwalającego na stworzenie dobrze zorganizowanego i uporządkowanego miejsca pracy. Poszczególne działy Spółki realizują cele operacyjne wynikające ze strategii firmy. Cele te omawiane są na corocznym przeglądzie systemu zarządzania jakością.

Organem kierującym bezpośrednio pracą Spółki jest Zarząd.

## **2.4 Informacje o oddziałach**

Emitent oraz jednostki zależne nie posiadają oddziałów (zakładów).

### III Opis działalności Emitenta

Spółka Suwary jest producentem opakowań z tworzyw sztucznych formowanych metodą rozdmuchu, zakrętek do produkowanych opakowań oraz akcesoriów motoryzacyjnych produkowanych w przeważającej części z tworzyw sztucznych metodą wtrysku.

#### 3.1 Perspektywy branży

Wg. danych GUS, aktualnie, na przemysł opakowań z tworzyw sztucznych w Polsce przypada 2850 podmiotów.

Zgodnie z szacunkami Polskiej Izby Opakowań (PIO) przemysł opakowań z tworzyw sztucznych w Polsce w pełni pokrywa zapotrzebowanie krajowe, a posiadając nadwyżki zdolności produkcyjnych w granicach 20-25%, jest w stanie realizować zamówienia rynków zagranicznych.

Niestety, polski przemysł opakowań z tworzyw sztucznych jest w znacznym stopniu uzależniony od importu surowców i materiałów. Ich rosnące ceny znacznie ograniczają rentowność firm opakowaniowych.

Wg. prognoz PIO, przy ok. 4-5% tempie rozwoju gospodarczego w latach 2014-2020, polski przemysł opakowań osiągnie porównywalny poziom z rynkami rozwiniętych krajów Europy Zachodniej (ok. 300 EUR per capita). Jeśli chodzi o zmiany w strukturze rynku opakowań w najbliższych latach, to należy prognozować rozwój segmentu opakowań z tworzyw sztucznych, a w szczególności opakowań elastycznych. Będą również dominować opakowania do żywności. Nieco zwiększy się udział opakowań dla wyrobów przemysłowych. Niewielki wzrost nastąpi w segmencie opakowań dla farmacji i kosmetyków. Zmiany te związane będą z rozwojem inwestycji w gospodarce oraz zmianami w systemie zaopatrzenia w leki (dotyczy opakowań leków). Wraz z następującymi zmianami demograficznymi oraz w modelu życia, a także stylem konsumpcji, rynek opakowań ulegać będzie zmianom. Dotyczyć one będą zarówno rodzaju materiałów opakowaniowych, jak i rodzajów opakowań. Wzrośnie znaczenie opakowań mniejszych. Wymagania środowiskowe powodować będą zwiększenie liczby opakowań z materiałów biodegradowalnych oraz łatwo poddających się procesom recyklingu. Uwzględniając badania PIO należy prognozować dalszy rozwój krajowego przemysłu opakowań w najbliższych, co najmniej kilku latach.

Rynek akcesoriów motoryzacyjnych w znaczącym stopniu jest zależny od aktualnie obowiązujących oraz nowo wprowadzanych regulacji prawnych. Przykładem są tu nowe przepisy rynku słoweńskiego wprowadzające obowiązek oznakowania wszystkich pojazdów wolnobieżnych poruszających się po drogach publicznych wpłynęły na trzykrotny wzrost sprzedaży Spółki tego artykułu.

### 3.2 Opis Emitenta oraz podstawowych produktów i segmentów działalności

Firma Suwary powstała we wrześniu 1950 roku i przez wiele lat funkcjonowała jako Spółdzielnia Inwalidów im. Antoniego Suwary. W 1995 roku przekształciła się w Spółkę Akcyjną – Suwary S.A. Od 14 października 1998 roku SUWARY S.A. jest Spółką notowaną na Warszawskiej Giełdzie Papierów Wartościowych.

Z dniem 22 września 2009 roku SUWARY S.A. weszła w skład grupy kapitałowej Wentworth Tech. Inc. z siedzibą w Kanadzie. Działalność Grupy Wentworth skoncentrowana jest w przemyśle przetwórstwa tworzyw sztucznych oraz produkcji narzędzi do przetwórstwa tworzyw sztucznych.

Największe zakłady produkcyjne Grupy Wentworth zlokalizowane są w Kanadzie, Polsce, USA oraz w Niemczech.

20 września 2010 roku powstała Grupa Kapitałowa Suwary w związku z nabyciem przez Suwary S.A. udziałów Kartpol Group Sp. z o.o. 23 września 2010 roku Suwary S.A. na terenie Łódzkiej Specjalnej Strefy Ekonomicznej, utworzyły spółkę celową Suwary Tech Sp. z o.o. 29 grudnia 2011 roku Suwary S.A. przystąpiły do Spółki Suwary Development Sp. z o.o. (Investors Pro Sp. z o.o.) i objęły udziały w podwyższonym kapitale zakładowym Suwary Development. Objęte udziały pokryte zostały wkładem niepieniężnym w postaci zorganizowanej części przedsiębiorstwa spółki SUWARY S.A. - DZIAŁ ZARZĄDZANIA WŁASNOŚCIĄ INTELEKTUALNĄ ORAZ BADAANIAMI I ROZWOJEM. Nowa Spółka zajęła się koordynacją i nadzorem nad wykorzystaniem znaków towarowych oraz patentów spółek z grupy kapitałowej.

Suwary S.A. posiadają szeroki wachlarz opakowań z tworzyw sztucznych:

- butelki o pojemności od 0,25 do 2L z HDPE,
- butelki COEX o pojemności od 0,2 do 1L,
- kanistry o pojemności od 2 do 30L z HDPE,
- zakrętki,
- butelki PET o pojemności od 0,2 do 1L

SUWARY to również dobrze znany na rynku - szczególnie Europy Zachodniej producent trójkątów ostrzegawczych oraz tablic do pojazdów wolnobieżnych.

#### **Udział poszczególnych grup asortymentowych w sprzedaży Emitenta**

Asortyment (kwoty w tys. zł)	SUWARY
	2014/2015
Opakowania	43 759
Artykuły motoryzacyjne	6 780
Pozostała działalność	10 732
<b>RAZEM</b>	<b>61 271</b>

### 3.3 Rynki zbytu

Opakowania Suwary S.A. oraz mają zastosowanie w różnych segmentach rynku:

- branża motoryzacyjna
- profesjonalna chemia gospodarcza
- chemia budowlana
- agrochemia
- chemia spożywcza
- farmacja

Asortyment (kwoty w tys. zł)	SUWARY	SUWARY
	2014/2015	2014/2015
	Kraj	Eksport i sprzedaż wewnątrzspółnotowa
Opakowania	41 390	2 369
Artykuły motoryzacyjne	2 198	4 582
Pozostała działalność	10 340	392
<b>RAZEM</b>	<b>53 928</b>	<b>7 343</b>

Odbiorcą, którego udział w obrotach Spółki przekracza 10 % wartości sprzedaży jest Orlen Oil Sp. z o.o. (17%). Nie istnieją żadne znane Zarządowi formalne powiązania wymienionego klienta z Emitentem.

### 3.4 Rynki zaopatrzenia

Rok 2015 rozpoczął się od wzrostu cen surowca oraz jego niskiej podaży na rynku. Producenci olefin oraz poliolefin wielokrotnie zadeklarowali wystąpienie tzw. siły wyższej uniemożliwiającej ich produkcję. Sytuacja ta powodowała systematyczny wzrost cen surowca w całym roku 2015. Dodatkowymi czynnikami mającymi negatywny wpływ na zaistniałą sytuację były zmiany kursów EUR/USD oraz załamanie cen ropy i benzyny ciężkiej.

#### *Główne kierunki źródeł zaopatrzenia surowcowego Suwary S.A.*

Kraj	Struktura udziału dostawców		
	okres 10-2014-09.2015	okres 10-2013-09.2014	zmiana
Polska	30,62%	36,18%	-5,56%
Węgry	58,79%	57,31%	1,48%
Czechy	5,37%	1,01%	4,36%
Belgia	3,31%	5,08%	-1,77%
Pozostałe kraje	1,91%	0,42%	1,49%

Dostawcami, których udział w obrotach Spółki przekracza 10 % wartości zaopatrzenia surowcowego są Basell Orlen Poliolefin oraz TVK. Nie istnieją żadne znane Zarządowi formalne powiązania wymienionych dostawców z Emitentem.

### **Struktura asortymentowa przetwarzanych tworzyw Suwary S.A.**

Asortyment	Struktura asortymentowa		
	okres 10-2014-09.2015	okres 10-2013-09.2014	zmiana
polietylen	90,03%	94,96%	-4,93%
polipropylen	2,00%	2,65%	-0,65%
ABS	3,33%	0,95%	2,38%
PMMA	2,20%	0,77%	1,43%
poliamid	2,44%	0,67%	1,77%

### **3.5 Osiągnięcia w dziedzinie badań i rozwoju**

W roku obrotowym 2014/2015 najistotniejszymi osiągnięciami w dziedzinie badań i rozwoju była automatyzacja procesów produkcyjnych.

Emitent zakończył uzyskaniem certyfikatu proces wdrażania kanistra 5L w technologii monowarstwowej oraz wielowarstwowej barierowej z przeznaczeniem dla środków ochrony roślin.

### **3.6 Planowane inwestycje**

Aktualnie Emitent kończy duży projekt inwestycyjny budowy zakładu produkcyjnego dla Suwary Tech Sp. z o.o. w Łódzkiej Specjalnej Strefie Ekonomicznej. Łączna wartość inwestycji została ustalona na kwotę 33,7 mln PLN. Na dzień bilansowy zrealizowana wartość inwestycji wynosi ponad 28 mln PLN. W nowym roku obrotowym wydatki inwestycyjne związane nabyciem i modernizacją maszyn i urządzeń będą dużo niższe. Suwary S.A. planuje przeznaczyć ten cel ok. 2 mln PLN. Najpoważniejszą z nich jest kompleksowa modernizacja układu chłodzenia w jednym z zakładów Emitenta, automatyzacja procesów wytwarzania, zakup nowych maszyn w celu zwiększenia mocy produkcyjnych w obszarach najbardziej tego wymagających, uruchomienia nowych narzędzi produkcyjnych. Pozostałe środki zostaną przeznaczone na modernizację parku maszynowego oraz narzędzi produkcyjnych.

Niezależnie od tego Zarząd będzie stale analizował wszelkie inne potencjalne inwestycje związane ze wzrostem sprzedaży Spółki.

### **3.7 Informacja o znaczących umowach**

#### **Znaczące umowy zawarte w roku obrotowym**

- W dniu 21 listopada 2014 podpisana została przez Emitenta z Orlen Oil Sp. z o.o. umowa sprzedaży opakowań do 5L i zakrętek z tworzyw sztucznych. Szacunkowa łączna wartość dwuletniej umowy przekracza 9 mln PLN. (RB 32/2014 z dnia 01.12.2014)

- W dniu 26 stycznia 2015 roku zawarta została przez Emitenta z Panem Szczepanem Kwiatkiem umowa sprzedaży 2 udziałów Kartpol Group Sp. z o.o. o wartości nominalnej 500 PLN. Cena zakupu wyniosła 1 704 456 PLN. Po przeniesieniu własności ostatnich 2 udziałów Kartpol Group, Suwary S.A. jest w posiadaniu 100 % kapitału zakładowego spółki zależnej (RB 1/2015 z dnia 20.01.2015)
- W dniu 10 września 2015 roku podpisany został przez Emitenta z mBank (dawniej BRE Bank) Aneks do umowy kredytowej o kredyt w rachunku bieżącym w PLN. Łączna wartość aneksowanej umowy wyniosła 7 mln PLN. Aneks przedłuża umowę kredytową na kolejny rok. (RB 17/2015 z dnia 10.09.2015r.)

### ***Umowy zawarte pomiędzy akcjonariuszami***

Nie wystąpiły dotychczas znane Zarządowi umowy znaczące dla działalności Suwary S.A. zawarte pomiędzy akcjonariuszami emitenta ani żadne umowy, w wyniku których mogą w przyszłości nastąpić zmiany w proporcjach posiadanych akcji przez dotychczasowych akcjonariuszy.

### ***Umowy ubezpieczenia***

#### Umowa zawarta z Ergo Hestia obejmuje:

- ubezpieczenie mienia od wszystkich ryzyk
- ubezpieczenie utraty zysku wskutek wszystkich ryzyk
- ubezpieczenie maszyn i urządzeń od szkód elektrycznych
- ubezpieczenie sprzętu elektronicznego stacjonarnego i przenośnego, danych i nośników danych
- oraz zwiększonych kosztów działalności
- ubezpieczenie maszyn i urządzeń od uszkodzeń
- cargo krajowe lądowe
- OC z tytułu prowadzenia działalności i gospodarczej lub użytkowania mienia

#### Umowa zawarta z AIG SA

D&O

#### Umowa zawarta z Ergo Hestia

ubezpieczenie komunikacyjne floty samochodowej

### ***Umowy emitenta zawarte z osobami zarządzającymi***

Nie istnieją żadne umowy pomiędzy Emitentem a osobami zarządzającymi Spółką Emitenta, przewidujące rekompensatę w przypadku ich rezygnacji lub zwolnienia z zajmowanego stanowiska bez ważnej przyczyny oraz nie wystąpiły umowy związane ich odwołaniem lub zwolnieniem następującym z powodu połączenia Emitenta przez przejęcie.

### ***Umowy emitenta i spółek z grupy kapitałowej emitenta dotyczące zaciągniętych i wypowiedzianych pożyczek i kredytów***

- W dniu 10 września 2015 roku podpisany został przez Emitenta z mBank (dawniej BRE Bank) Aneks do umowy kredytowej o kredyt w rachunku bieżącym w PLN. Łączna wartość aneksowanej umowy wyniosła 7 mln PLN. Aneks przedłuża umowę kredytową na kolejny rok. (RB 17/2015 z dnia 10.09.2015r.)

### ***Umowy emitenta dotyczące udzielonych pożyczek***

W roku obrotowym obejmującym okres od 01.10.2014 roku do 30.09.2015 roku Suwary S.A. zaciągnęła pożyczki od spółki zależnej Suwary Development Sp. z o.o. w łącznej kwocie 2,6 mln PLN na okres 12 miesięcy z możliwością przedłużenia. Stopa procentowa zaciągniętych pożyczek ustalona została na warunkach rynkowych.

### ***Poręczenia i gwarancje***

W roku obrotowym obejmującym okres od 01.01.2014 roku do 30.09.2015 roku nie zostały udzielone ani otrzymane przez Emitenta żadne poręczenia i gwarancje jednostkom powiązanym Emitenta oraz jednostkom spoza Grupy Kapitałowej Emitenta.

### ***Transakcje z podmiotami powiązanymi***

Wszystkie transakcje Emitenta z podmiotami powiązanymi zawierane były na warunkach rynkowych. Transakcje z podmiotami powiązanymi, które miały miejsce w roku obrotowym 2014/2015 dotyczyły głównie zakupu środków trwałych.

## **3.8 Istotne wydarzenia, które nastąpiły po zakończeniu roku obrotowego**

### ***Włączenie do Spółki Emitenta Zorganizowanej Części Przedsiębiorstwa - Zakładu Produkcyjnego w Bydgoszczy***

W dniu 30 października 2015 roku Zarząd Suwary S.A. poinformował, iż dniem 31 października 2015 r. przejmuje Zorganizowaną Część Przedsiębiorstwa w postaci Zakładu Produkcyjnego w Bydgoszczy. Zakład został nabyty od ONICO TRADE MARK Spółka z o. o. IPR Spółka komandytowo-akcyjna, spółki należącej do międzynarodowej Grupy Wentworth w związku z zawarciem umowy pożyczki na kwotę 44 820 tys. PLN. Strony uzgodniły, że w miejsce przeniesienia własności środków pieniężnych z tytułu umowy pożyczki, może zostać przeniesione przedsiębiorstwo należące do Onico Trade Mark, w skład którego wchodzi m.in. Zakład Produkcyjny w Bydgoszczy. (RB 29/2015 z dnia 30.10.2015).

Nabyte w dniu 31 października 2015 roku przedsiębiorstwo zostało włączone do Spółki Suwary S.A.

### **Opis działalności Zakładu w Bydgoszczy**

Zakład w Bydgoszczy od 1976 roku, przez pierwsze 25 lat działał jako firma rodzinna. W 2001 roku fabryka weszła w skład kanadyjskiej Grupy Wentworth Technologies, posiadającej zakłady produkcyjne w Kanadzie, USA i Polsce, będącej światowym liderem w specjalistycznej branży narzędziowej i przetwórstwa tworzyw sztucznych. Celem włączenia Zakładu Bydgoszcz do Grupy Wentworth było rozszerzenie działalności w zakresie budowy form wtryskowych dla swoich podległych spółek z Kanady, USA i Niemiec oraz rozwój przetwórstwa tworzyw sztucznych w technologii wtrysku.

Obecnie Wydział Wtryskarek wyposażony jest w ponad 30 wysokiej jakości wtryskarek, produkcji europejskiej i azjatyckiej, o sile zwarcia od 40 do 500 ton, dopasowanych do wymagań technologicznych produktów. Wykształcona i wykwalifikowana kadra, posiada doświadczenie w produkcji detali z różnorodnych tworzyw: polistyrenów, polipropylenów, poliwęglanów, polietylenów, poliamidów, ABS, POM oraz innych tworzyw technicznych wymagających zaawansowanych technologicznie procesów. W asortymencie produktowym Zakładu są detale jedno- i dwu- komponentowe wykorzystywane w przemyśle motoryzacyjnym, elektrotechnicznym, zabawkarskim, medycznym i opakowaniowym.

Na terenie Zakładu wydzielone są i efektywnie funkcjonują dwa obszary o podwyższonym reżimie czystości (clean room) dla produkcji detali wymagających takich warunków.

Kluczowym elementem, w kontekście całokształtu działalności Zakładu, jest Wydział Narzędziowy wyposażony w nowoczesny park maszynowy.

Do grona klientów Zakładu Bydgoszcz należą duże międzynarodowe firmy. Produkty z Zakładu Bydgoszcz docelowo znajdują odbiorców w Polsce, Europie Zachodniej, Skandynawii i Ameryce Północnej.

Dzięki przeprowadzonej inwestycji Grupa Suwary liczyć może na:

- Poszerzenie współpracy z przedsiębiorstwami zagranicznymi zlokalizowanymi w Polsce
- Przyłączenie rozwojowego i dynamicznie rozwijającego się zakładu
- Zwiększenie działalności eksportowej,
- Bazę wiedzy konstruktorskiej przy budowie form wtryskowych
- Własną narzędziownię do obsługi oprzyrządowania, dostęp do wiedzy i rozwiązań konstrukcyjnych i technologicznych
- Pełną obsługę serwisową narzędzi i maszyn
- Nowoczesny zaawansowany technologicznie park maszynowy,
- Doświadczenie w technologii wtrysku dwukomponentowego
- Obszary *clean room* dla produkcji o wysokich wymaganiach jakościowych

### **Podstawowe dane finansowe dotyczące Zakładu Produkcyjnego w Bydgoszczy**

Bilans Zakładu w Bydgoszczy za ostatnie trzy lata:

Wyszczególnienie	30.09.2013	30.09.2014	30.09.2015
<b>A. AKTYWA TRWAŁE</b>	<b>14 170</b>	<b>13 803</b>	<b>13 997</b>
I. Rzeczowe aktywa trwałe i WNiP	14 170	13 803	13 997
II. Należności długoterminowe	-	-	-
III. Inwestycje długoterminowe	-	-	-
IV. Długoterminowe rozliczenia międzyokresowe	-	-	-
<b>B. AKTYWA OBROTOWE</b>	<b>8 786</b>	<b>8 422</b>	<b>10 740</b>
I. Zapasy	3 231	3 929	4 816
II. Należności krótkoterminowe	5 116	3 826	4 867
- <i>należności z tyt. dostaw i usług</i>	5 104	3 825	4 841
- <i>pozostałe należności</i>	12	2	26
III. Inwestycje krótkoterminowe	399	615	968
IV. Krótkoterminowe rozliczenia międzyokresowe	39	51	89
<b>AKTYWA RAZEM</b>	<b>22 956</b>	<b>22 224</b>	<b>24 737</b>
Wyszczególnienie	30.09.2013	30.09.2014	30.09.2015
<b>A. KAPITAŁ (FUNDUSZ) WŁASNY</b>	<b>11 693</b>	<b>11 011</b>	<b>18 298</b>
I. Aktywa netto ZCP (bez wyniku danego okresu)	7 960	6 720	14 156
II. Zysk (strata) netto okresu	3 732	4 291	4 142
<b>B. ZOBOWIĄZANIA I REZERWY NA ZOBOWIĄZANIA</b>	<b>11 263</b>	<b>11 213</b>	<b>6 439</b>
I. Rezerwy na zobowiązania	79	91	91
II. Zobowiązania długoterminowe	1 487	2 104	1 096
- <i>kredyty i pożyczki</i>	-	-	-
- <i>zobowiązania finansowe</i>	1 487	1 044	1 096
- <i>pozostałe zobowiązania</i>	-	1 061	-
III. Zobowiązania krótkoterminowe	7 911	7 648	4 173
- <i>kredyty i pożyczki</i>	-	-	-
- <i>zobowiązania finansowe</i>	413	444	1 188
- <i>zobowiązania z tytułu dostaw i usług</i>	6 380	5 312	1 942
- <i>pozostałe zobowiązania</i>	686	767	940
IV. Rozliczenia międzyokresowe	1 786	1 370	1 080
<b>PASYWA RAZEM</b>	<b>22 956</b>	<b>22 224</b>	<b>24 737</b>

Rachunek wyników za ostatnie trzy lata:

Wyszczególnienie	10.2012 - 09.2013	10.2013 - 09.2014	10.2014 - 09.2015
1. Przychody ze sprzedaży	28 907	33 662	39 466
2. Koszty działalności operacyjnej	25 400	29 678	35 566
<b>3. Zysk ze sprzedaży (1-2)</b>	<b>3 506</b>	<b>3 984</b>	<b>3 900</b>
4. Pozostałe przychody operacyjne	512	585	487
5. Pozostałe koszty operacyjne	84	204	50
<b>6. Zysk na dział. operacyjnej (3+4-5)</b>	<b>3 935</b>	<b>4 365</b>	<b>4 337</b>
7. Przychody finansowe	10	17	23
8. Koszty finansowe	212	91	218
<b>9. Zysk brutto na dział. gosp. (6+7-8)</b>	<b>3 732</b>	<b>4 291</b>	<b>4 142</b>
10. Zyski nadzwyczajne	-	-	-
11. Straty nadzwyczajne	-	-	-
<b>12. Zysk brutto (9+10-11)</b>	<b>3 732</b>	<b>4 291</b>	<b>4 142</b>
13. Podatek dochodowy	-	-	-
<b>14. Zysk netto (12-13)</b>	<b>3 732</b>	<b>4 291</b>	<b>4 142</b>

Przedstawione informacje wskazują, iż włączenie do Spółki Emitenta Zakładu produkcyjnego w Bydgoszczy znacząco wzmocniło pozycję finansową Spółki. Zarząd Spółki oczekuje, iż opisane powyżej efekty będą możliwe do osiągnięcia już od pierwszych miesięcy po połączeniu zakładów.

#### **Zmiana na stanowisku Członka Zarządu Spółki Emitenta**

Z dniem 10 grudnia 2015 roku Pan Adam Laskowski ustąpił ze stanowiska Członka Zarządu Spółki. Na jego miejsce został powołany Pan Piotr Stachowicz, osoba z wieloletnim doświadczeniem w zarządzaniu w spółkach o podobnym profilu działalności: MWV Calmar oraz Promens.

### **3.9 Postępowania przed sądem, organem właściwym dla postępowania arbitrażowego lub organem administracji publicznej**

W okresie objętym niniejszym raportem:

- nie toczyły się żadne postępowania dotyczące zobowiązań albo wierzytelności Emitenta lub jednostki od niego zależnej, których wartość stanowi co najmniej 10 % kapitałów własnych Emitenta
- nie toczyły się żadne postępowania dotyczące dwu lub więcej postępowań dotyczących zobowiązań oraz wierzytelności, których łączna wartość stanowi odpowiednio co najmniej 10 % kapitałów własnych Emitenta

W okresie roku obrotowego 2013/2014 rozpoczęło się i nadal toczy się postępowanie na wniosek PFRON przeciwko spółce Suwary S.A. dotyczące terminów przekazywania środków pieniężnych na wydzielony rachunek bankowy ZFRON. W dniu 23 kwietnia 2014 roku Prezes Zarządu PFRON wydał decyzję ustalającą zobowiązanie Spółki na kwotę 720 tysięcy złotych. W maju 2014 roku Spółka złożyła odwołanie od decyzji do Ministra Pracy i Polityki Społecznej powołując się na nieprawidłową wykładnię przepisów. W dniu 22 maja 2014 roku Spółka otrzymała pismo informujące o przekazaniu całego materiału dowodowego do powtórnej analizy przez Ministerstwo. Na dzień podpisania niniejszego rocznego Sprawozdania Zarządu Spółka nie otrzymała dalszych decyzji w przedmiotowej sprawie.

Spółka na dzień sporządzenia niniejszego rocznego Sprawozdania Zarządu nie utworzyła rezerwy na zobowiązanie. Zarząd Spółki uważa, że prawdopodobieństwo wypływu środków pieniężnych jest niskie.

### **3.10 Zagadnienia dotyczące środowiska naturalnego**

Suwary S.A. koncentruje się przede wszystkim na wprowadzaniu nowych technologii i ograniczaniu zużycia materiałów i energii. Spółka dąży do eliminacji zanieczyszczeń poprzez właściwą organizację pracy, odpowiedni dobór technik oraz metod produkcji.

W ramach realizacji powyższych założeń w 2014 roku wdrożony został projekt mający na celu zminimalizowanie emisji hałasu do środowiska.

Emitent posiada aktualne pozwolenia na korzystania ze środowiska naturalnego w zakresie wytwarzania odpadów i wprowadzania podczyszczonych ścieków opadowych do rzeki Pabianki.

Grupa Kapitałowa Suwary prowadzi segregację odpadów oraz wdraża działania mające na celu ograniczanie ich powstawania. Naddatki technologiczne są zawracane w zamkniętym procesie produkcyjnym, a odpady powstałe w wyniku prowadzonej działalności są przekazywane wyspecjalizowanym jednostkom gospodarczym, posiadającym stosowne pozwolenia na prowadzenie działalności w zakresie gospodarowania odpadami.

Ponadto w zakresie prowadzonej działalności przetwórstwa tworzyw sztucznych zakłady produkcyjne Spółki stosują zamknięte obiegi chłodzenia oraz separację wód opadowych.

Emitent w wymaganych terminach reguluje opłaty za gospodarcze korzystanie ze środowiska naturalnego. Osiągnięcie przez Spółkę wymaganych poziomów odzysku i recyklingu dla opakowań wprowadzonych na rynek krajowy jest realizowany przez wybrane Organizacje Odzysku, które w jej imieniu realizują ten obowiązek.

Jednocześnie sukcesywnie prowadzona jest niezbędna dokumentacja związana z oddziaływaniem Zakładów produkcyjnych Suwary S.A. (ewidencja, opłaty, sprawozdania) oraz współpraca z jednostkami działającymi na rzecz środowiska takimi jak: Starostwo Powiatowe, Urząd Gminy, Urząd Miejski, Marszałek Województwa, Wojewódzki Inspektorat Ochrony Środowiska, Wojewódzki Zarząd Melioracji i Urządzeń Wodnych.

### 3.11 Zagadnienia dotyczące społecznej odpowiedzialności biznesu emitenta

Suwary S.A. realizuje strategię zrównoważonego rozwoju i społecznej odpowiedzialności, która jest odzwierciedleniem zintegrowanego podejścia do działań podejmowanych w zakresie efektywności ekonomicznej, odpowiedzialności względem pracowników i środowiska oraz relacji z otoczeniem.

Spółka przykłada dużą wagę do utrzymywania wysokich standardów etycznych w prowadzonej działalności gospodarczej oraz do rozwoju idei Społecznej Odpowiedzialności Biznesu.

Obszary społecznej odpowiedzialności Emitenta:

- odpowiedzialność społeczna - Suwary S.A. jest Spółką zaangażowaną w udział w akcjach lokalnej społeczności. Emitent wspiera głównie inicjatywy związane z aktywacją sportową młodzieży oraz inicjatywy związane z pomocą dla osób niepełnosprawnych. W miejscu pracy Spółka pracuje nad ciągłą poprawą satysfakcji pracowników, poprawą poziomu bezpieczeństwa i zdrowia pracowników oraz inicjuje działania w zakresie rozwoju ich rozwoju
- odpowiedzialność środowiskowa - Priorytetowym celem SUWARY S.A. oraz spółek z Grupy Kapitałowej Emitenta jest wydajne wykorzystywanie zasobów, ograniczanie emisji zanieczyszczeń i powstawania odpadów. Założenia te są realizowane poprzez ciągłe usprawnienie procesów technologicznych mających na celu prowadzenie działalności w sposób przyjazny dla środowiska
- odpowiedzialność biznesowa - Działania Suwary S.A. oraz spółek zależnych realizowane są z myślą o skutecznym spełnianiu oczekiwań i potrzeb Klientów Spółek. Dotyczy to realizowanych nowych inwestycji oraz wszystkich działań kontynuowanych przez Spółki. Spółki Grupy Kapitałowej Emitenta przywiązują dużą wagę do jakości obsługi i satysfakcji Klientów.

### 3.12 Informacja o zatrudnieniu

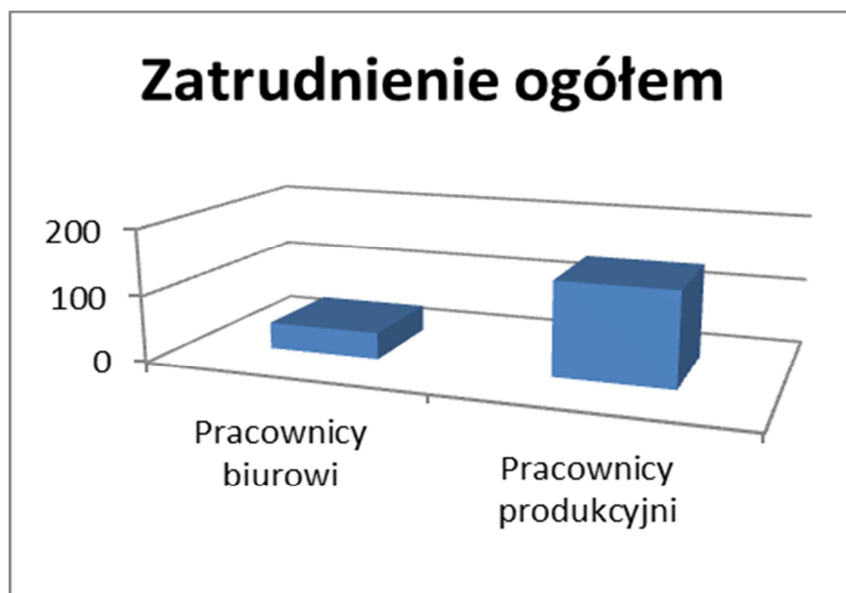
W okresie sprawozdawczym (01.10.2014 – 30.09.2015) średnie zatrudnienie w Suwary S.A. wyniosło 182,60 etatu (185 osób), w tym pracownicy niepełnosprawni 62,5 etatu (63 osoby). Pracownicy niepełnosprawni stanowili 34% ogółu etatów (34 % wszystkich zatrudnionych osób).

Na dzień 30 września 2015 roku Suwary S.A. zatrudniała 181 osób.

W poprzednim roku obrotowym obejmującym okres od 01.10.2013 – 30.09.2014, średnie zatrudnienie w Suwary S.A. wyniosło 192,20 etatu (196 osób), w tym pracownicy niepełnosprawni 64,89 etatów (65 osób). Pracownicy niepełnosprawni stanowili 33 % ogółu etatów (33% wszystkich zatrudnionych).

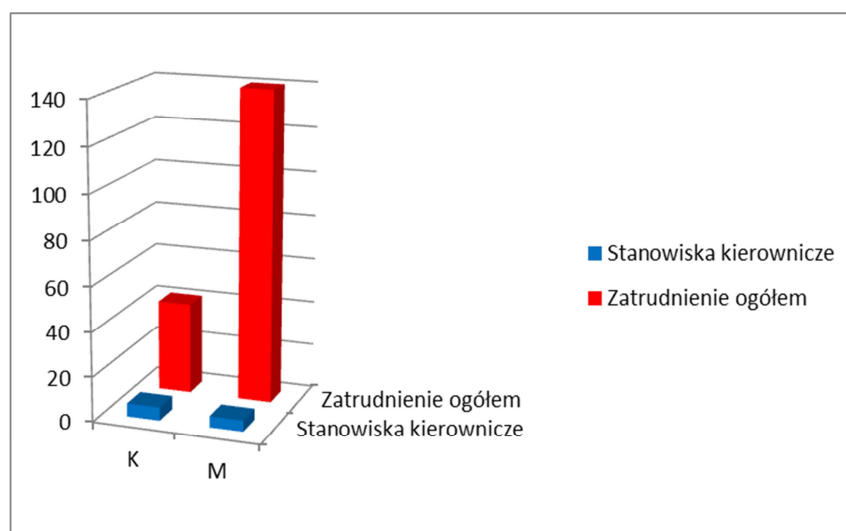
#### **Struktura zatrudnienia pracowników Grupy Kapitałowej Suwary z podziałem na rodzaj wykonywanej pracy na dzień 30.09.2015**

Pracownicy biurowi	Pracownicy produkcyjni	Razem
40	141	181



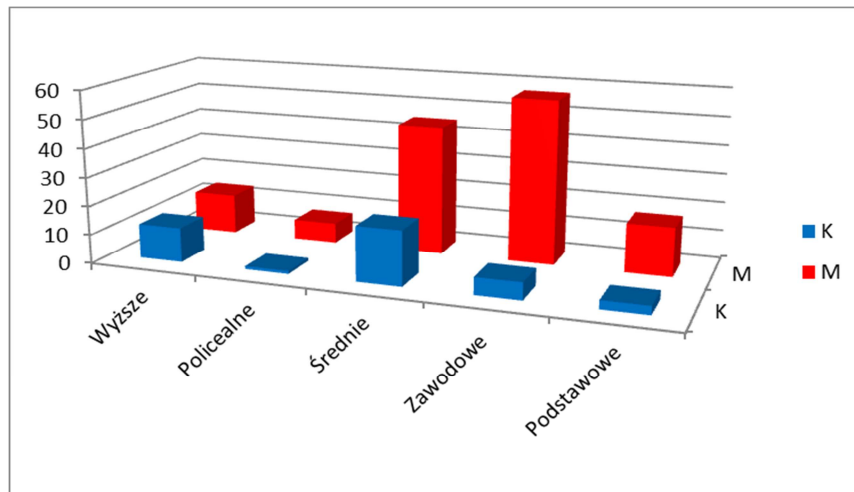
**Struktura zatrudnienia na stanowiskach kierowniczych wg. płci na dzień 30.09.2015**

	K	M	Razem	% Kobiet
<b>Stanowiska kierownicze</b>	6	5	11	55
<b>Zatrudnienie ogółem</b>	41	140	181	23



*Struktura wykształcenia pracowników Suwary S.A. na dzień 30.09.2015*

Wykształcenie	K	M	Razem
Wyższe	12	14	26
Policealne	1	7	8
Średnie	19	45	64
Zawodowe	6	57	63
Podstawowe	3	17	20
<b>RAZEM</b>	<b>41</b>	<b>140</b>	<b>181</b>



## IV Sytuacja finansowa Emitenta

### 4.1 Identyfikacja oraz zarządzanie ryzykami istotnymi dla emitenta

Zarząd Spółki prowadzi na bieżąco monitorowanie wszystkich czynników ryzyka związanych z prowadzoną działalnością.

Bezpośrednio analizę ryzyk oraz obszarów ich występowania prowadzą poszczególne komórki Spółki:

- Pion Dyrektora Finansowego i Główny Księgowy - w zakresie ryzyk finansowych, kredytowych i płynności,
- Pion Dyrektora Handlowego – w zakresie ryzyk związanych z konkurencją, sytuacją rynkową Spółki oraz monitorowaniem należności i kontrahentów,
- Pion Logistyki – w zakresie ryzyk związanych z cenami surowców oraz monitorowaniem dostawców

**Spółka narażona jest na wiele ryzyk związanych z instrumentami finansowymi, a do głównych należą:**

- ryzyko walutowe:

większość transakcji w Spółce przeprowadzanych jest w PLN. Ekspozycja Spółki na ryzyko walutowe wynika z zagranicznych transakcji sprzedaży oraz zakupu, które zawierane są przede wszystkim w EUR. Aby ograniczyć ryzyko z tego tytułu Spółka stosuje naturalny *hedging* przy realizacji zakupów surowca. Spółka nie stosuje instrumentów pochodnych w swojej działalności.

- ryzyko w zakresie stopy procentowej:

w tym zakresie działalność Spółki koncentruje się na zminimalizowaniu wahań przepływów odsetkowych z tytułu aktywów oraz zobowiązań finansowych oprocentowanych zmienną stopą procentową.

- ryzyko kredytowe:

Spółka w sposób ciągły monitoruje zaległości klientów oraz wierzycieli w regulowaniu płatności, analizując ryzyko kredytowe indywidualnie lub w ramach poszczególnych klas aktywów określonych ze względu na ryzyko kredytowe (wynikające np. z branży, regionu lub struktury odbiorców). Ponadto w ramach zarządzania ryzykiem kredytowym Spółka dokonuje transakcji z kontrahentami o potwierdzonej wiarygodności.

W odniesieniu do należności z tytułu dostaw i usług, Spółka nie jest narażona na ryzyko kredytowe w związku z pojedynczym znaczącym kontrahentem lub grupą kontrahentów o podobnych cechach.

W oparciu o historycznie kształtujące się tendencje zalegania z płatnościami, zaległe należności nie objęte odpisem nie wykazują znacznego pogorszenia jakości - większość z nich mieści się w przedziale do 6 miesięcy i nie zachodzą obawy co do ich ściągальności.

Ryzyko kredytowe środków pieniężnych i ich ekwiwalentów, rynkowych papierów wartościowych oraz pochodnych instrumentów finansowych uznawane jest za nieistotne ze względu na wysoką wiarygodność podmiotów będących stroną transakcji, do których należą przede wszystkim banki.

- Ryzyko płynności:

Spółka jest narażona na ryzyko utraty płynności tj. zdolności do terminowego regulowania zobowiązań finansowych. Spółka zarządza ryzykiem płynności poprzez monitorowanie terminów płatności oraz zapotrzebowania na środki pieniężne w zakresie obsługi krótkoterminowych płatności

(transakcje bieżące monitorowane w okresach tygodniowych) oraz długoterminowego zapotrzebowania na gotówkę na podstawie prognoz przepływów pieniężnych aktualizowanych w okresach miesięcznych. Zapotrzebowanie na gotówkę porównywane jest z dostępnymi źródłami pozyskania środków (w tym zwłaszcza poprzez ocenę zdolności pozyskania finansowania w postaci kredytów) oraz konfrontowane jest z inwestycjami wolnych środków.

#### **4.2 Ocena możliwości finansowej realizacji zamierzeń inwestycyjnych w tym kapitałowych, w porównaniu do wielkości posiadanych środków, z uwzględnieniem możliwych zmian w strukturze finansowania tej działalności**

Spółka posiada wiele możliwości finansowania zamierzeń inwestycyjnych. Poczynając od pożyczek i kredytów, poprzez emisję obligacji do emisji akcji własnych (Walne Zgromadzenie Akcjonariuszy w dniu 31 marca 2014 roku wyraziło zgodę na docelowe podwyższenie kapitału przez okres trzech lat do dnia 9 marca 2018 r. o kwotę nie wyższą niż 3.045.900 PLN.

Zarząd Spółki planując zamierzenia inwestycyjne opiera się przede wszystkim na bieżącej sytuacji finansowej Spółki oraz na prognozach krótko i średnio terminowych.

#### **4.3 Ocena i jej uzasadnienie dotycząca zarządzania zasobami finansowymi, z uwzględnieniem zobowiązań, określenie ewentualnych zagrożeń i działań jakie emitent zamierza podjąć w celu przeciwdziałania tym zagrożeniom**

Zarząd Spółki zarządza kapitałem w celu zapewnienia zdolności kontynuowania działalności przez Spółkę oraz zapewnienia oczekiwanej stopy zwrotu dla akcjonariuszy i innych podmiotów zainteresowanych kondycją finansową Spółki.

Spółka monitoruje poziom kapitału na podstawie wartości bilansowej kapitałów własnych powiększonych o pożyczki. Ponadto, by monitorować zdolność obsługi długu, Spółka oblicza wskaźnik długu (tj. zobowiązań z tytułu leasingu, kredytów, pożyczek i innych instrumentów dłużnych) do EBITDA (wynik netto skorygowany o podatek dochodowy, odsetki zapłacone, koszty amortyzacji).

Wskaźnik długu na dzień 30.09.2015 wynosi 5,8 (zobowiązania finansowe łącznie 24.099 tys. PLN/ EBITDA 4.167 tys. PLN),. Trzeba przy tym pamiętać, że znacząca część zobowiązań finansowych Spółki związane jest z realizacją inwestycji w Spółkę zależną: Suwary Tech. Całość zaangażowania kredytowego przyjęła na siebie Suwary S.A.

Ponieważ znacząca większość zobowiązań finansowych całej Grupy Kapitałowej Suwary została skupiona w Suwary S.A. jako spółce dominującej, ocena zarządzania zasobami finansowymi powinna być rozpatrywana poprzez pryzmat łącznego zadłużenia Grupy Kapitałowej oraz wyników generowanych łącznie.

Na dzień 30.09.2015 wskaźnik długu dla Grupy Kapitałowej wynosi 2,7 co stanowi bezpieczny poziom zadłużenia.

Zdaniem Zarządu nie występują istotne zagrożenia związane z zarządzaniem zasobami finansowymi. Jednocześnie Spółka posiada cały szereg instrumentów, które mogą zostać użyte w celu finansowania znaczących inwestycji.

#### **4.4 Podmiot uprawniony do badania sprawozdań finansowych**

Skonsolidowane Sprawozdanie finansowe Grupy Kapitałowej Suwary za rok obrotowy obejmujący okres od 1 października 2014 roku do 30 września 2015 roku badała firma Grant Thornton Frąckowiak Sp. z o.o. Sp. k. z siedzibą w Poznaniu ul. Abpa Antoniego Baraniaka 88E, wpisana na listę podmiotów uprawnionych do badania sprawozdań finansowych pod numerem 3654.

W dniu 7 maja 2015 roku uchwałą nr 8/2015 Rada Nadzorcza emitenta dokonała wyboru firmy Grant Thornton Frąckowiak Sp. z o.o. Sp. k. jako podmiotu wyznaczonego do badania jednostkowego i skonsolidowanego sprawozdania finansowego za rok obrotowy obejmujący okres od 1 października 2014 roku do 30 września 2015 roku oraz przeglądu jednostkowego i skonsolidowanego sprawozdania półrocznego za okres od 1 października 2014 roku do 31 marca 2015 roku.

Umowa na badanie jednostkowego i skonsolidowanego sprawozdania finansowego za rok obrotowy oraz przegląd jednostkowego i skonsolidowanego sprawozdania półrocznego zawarta została w dniu 11 maja 2015 roku. Wynagrodzenie dla Grant Thornton Frąckowiak wyniosło:

- przegląd jednostkowego sprawozdania półrocznego – 12 000 PLN
- przegląd skonsolidowanego sprawozdania półrocznego – 6 000 PLN
- badanie jednostkowego sprawozdania za rok obrotowy – 23 000 PLN
- badanie skonsolidowane grupy kapitałowej za rok obrotowy – 9 000 PLN
- potwierdzenie prawidłowości sporządzonego pakietu konsolidacyjnego oraz przygotowanie dokumentów dla Audytora Grupy – 10 000 PLN

Dla poprzedniego roku obrotowego obejmującego okres sprawozdawczy od 1 października 2013 roku do 30 września 2014 roku wynagrodzenie dla Grant Thornton Frąckowiak wyniosło:

- przegląd jednostkowego sprawozdania półrocznego – 14 500,00 PLN
- przegląd skonsolidowanego sprawozdania półrocznego – 9 000,00 PLN
- badanie jednostkowego sprawozdania za rok obrotowy – 28 500,00 PLN
- badanie skonsolidowane grupy kapitałowej za rok obrotowy – 13 000,00 PLN
- potwierdzenie prawidłowości sporządzonego pakietu konsolidacyjnego oraz przygotowanie dokumentów dla Audytora Grupy – 8 000,00 PLN

Spółka Grant Thornton Frąckowiak dokonywała przeglądu i badania sprawozdań finansowych oraz skonsolidowanych sprawozdań finansowych SUWARY S.A. za lata 2001-2003 oraz 2007-2014.

#### 4.5 Objaśnienie różnic pomiędzy wynikami finansowymi przedstawionymi w raporcie, a wcześniej publikowaną prognozą

Spółka nie publikowała prognoz na rok obrotowy 2014/2015.

#### 4.6 Opis wykorzystania wpływów z emisji papierów wartościowych

W roku obrotowym 2014/2015 Spółka nie emitowała papierów wartościowych.

#### 4.7 Pozostałe informacje dotyczące sytuacji finansowej emitenta

##### *Wynagrodzenia osób zarządzających i nadzorujących w roku obrotowym 2014/2015*

###### *Osoby Nadzorujące Emitenta:*

<b>Członek Rady Nadzorczej</b>	<b>Wysokość wynagrodzenia w tys. PLN</b>
Thaddeus Kuskowski	13
Marcin Raszka	36
Paweł Powada	44
Jeffrey Barclay	30
Richard Babington	30
Raimondo Eggink	17

###### *Osoby Zarządzające Emitenta:*

<b>Członek Zarządu</b>	<b>Wysokość wynagrodzenia w tys. PLN</b>
Walter T. Kuskowski	369 *
Adam Laskowski	122

\* Kwota brutto za usługę zarządzania dla firmy Savtec Sp. z o.o.

###### *Osoby zarządzające emitenta pełniące funkcje we władzach jednostek podporządkowanych:*

<b>Członek Zarządu</b>	<b>Wysokość wynagrodzenia w tys. PLN</b>
Walter T. Kuskowski	554*

\*Kwota brutto za usługę zarządzania dla firmy Savtec Sp. z o.o.

**Kontrola programów akcji pracowniczych**

W Spółce nie istnieją programy akcji pracowniczych.

**Liczba i wartość nominalna akcji Emitenta****Kapitał zakładowy emitenta na dzień 30.09.2014 r.**

Kapitał zakładowy Suwary S.A. wynosi 9 230 140 zł i dzieli się na 4 615 070 akcji, w tym:

Seria akcji	Liczba akcji	Liczba głosów
A	2 097 760	2 097 760
B	2 097 760	2 097 760
C	419 550	419 550

Wartość nominalna każdej akcji Emitenta wynosi 2zł. Wszystkie akcje są akcjami na okaziciela. Żadna z akcji nie posiada specjalnych uprawnień kontrolnych.

Nie istnieją żadne, znane Zarządowi, ograniczenia odnośnie do wykonywania prawa głosu z akcji Emitenta oraz przenoszenia prawa własności.

**Akcje Emitenta będące w posiadaniu osób zarządzających i nadzorujących na dzień 27.01.2016r.**

OSOBY NADZORUJĄCE I ZARZĄDZAJĄCE	Liczba akcji	% udziału w kapitale zakładowym	Liczba głosów	% udziału w liczbie głosów	Zmiana od ostatniego raportu kwartalnego
Walter T. Kuskowski*	2 843 546	61,62%	2 843 546	61,62%	b.z.
Raimondo Eggink**	21 683	0,47%	21 683	0,47%	b.z.

\* przez podmioty zależne (Wentworth Tech Sp. z o.o., Savtec Sp. z o.o., Amhil Europa Sp. z o.o.)

\*\* przez podmiot zależny

**Udział osób zarządzających i nadzorujących emitenta w spółkach powiązanych**

Osoby zarządzające i nadzorujące emitenta nie posiadają bezpośrednio udziałów w jednostkach powiązanych.

## V. Oświadczenia

### Oświadczenie o stosowaniu ładu korporacyjnego

Na podstawie par. 29 Regulaminu Giełdy Papierów Wartościowych w Warszawie S.A. Suwary Spółka Akcyjna przekazuje raport dotyczący niestosowania zasad szczegółowych zawartych w zbiorze "Dobre Praktyki Spółek Notowanych na GPW 2016"

#### 5.1 Określenie stosowanego zbioru zasad

Zarząd wskazuje, że podlega zasadom ładu korporacyjnego uchwalonym przez Radę Giełdy w postaci Dobrych Praktyk Spółek Notowanych na GPW 2016 (Uchwała Nr 26/1413/2015 Rady Giełdy Papierów Wartościowych w Warszawie S.A. z dnia 13 października 2015 r.).

Tekst zbioru zasad obowiązujących od 1 stycznia 2016 roku jest publicznie dostępny pod adresem:

[http://static.gpw.pl/pub/files/PDF/RG/DPSN2016\\_\\_GPW.pdf](http://static.gpw.pl/pub/files/PDF/RG/DPSN2016__GPW.pdf)

#### 5.2 Zasady, od których emitent odstąpił

**Zarząd Emitenta potwierdza, że według aktualnego stanu stosowania Dobrych Praktyk Spółka nie stosuje 3 rekomendacji: IV.R.2., VI.R.1., VI.R.2.**

**IV.R.2.** Jeżeli jest to uzasadnione z uwagi na strukturę akcjonariatu lub zgłaszane spółce oczekiwania akcjonariuszy, o ile spółka jest w stanie zapewnić infrastrukturę techniczną niezbędną dla sprawnego przeprowadzenia walnego zgromadzenia przy wykorzystaniu środków komunikacji elektronicznej, powinna umożliwić akcjonariuszom udział w walnym zgromadzeniu przy wykorzystaniu takich środków, w szczególności poprzez:

- 1) transmisję obrad walnego zgromadzenia w czasie rzeczywistym,
- 2) dwustronną komunikację w czasie rzeczywistym, w ramach której akcjonariusze mogą wypowiadać się w toku obrad walnego zgromadzenia, przebywając w miejscu innym niż miejsce obrad walnego zgromadzenia,
- 3) wykonywanie, osobiście lub przez pełnomocnika, prawa głosu w toku walnego zgromadzenia.

**Zasada nie jest stosowana.**

**Komentarz spółki :** Spółka deklaruje, że aktualnie powyższa zasada nie jest stosowana. Zasady transmisji obrad walnego zgromadzenia w czasie rzeczywistym oraz dwustronnej komunikacji w czasie rzeczywistym, w ramach której akcjonariusze mogą wypowiadać się w toku obrad walnego zgromadzenia przebywając w miejscu innym niż miejsce obrad, nie zostały ujęte w Regulaminie Walnego Zgromadzenia. Zgodnie z §23 p. 2 Regulaminu Walnego Zgromadzenia wszelkie zmiany niniejszego Regulaminu wymagają dla swej ważności uchwały Zgromadzenia. Spółka nie wyklucza,

że w przyszłości będzie stosowała powyższą zasadę w przypadku podjęcia stosownej uchwały przez Akcjonariuszy podczas Walnego Zgromadzenia, począwszy od kolejnego Zgromadzenia.

**VI.R.1.** Wynagrodzenie członków organów spółki i kluczowych menedżerów powinno wynikać z przyjętej polityki wynagrodzeń.

**Zasada nie jest stosowana.**

**Komentarz spółki :** Dotychczas Spółka nie przyjęła polityki wynagrodzeń członków organów spółki i kluczowych menedżerów. Spółka nie wyklucza, że w przyszłości będzie stosowała powyższą zasadę

**VI.R.2.** Polityka wynagrodzeń powinna być ściśle powiązana ze strategią spółki, jej celami krótko- i długoterminowymi, długoterminowymi interesami i wynikami, a także powinna uwzględniać rozwiązania służące unikaniu dyskryminacji z jakichkolwiek przyczyn.

**Zasada nie jest stosowana.**

**Komentarz spółki:** Dotychczas Spółka nie przyjęła polityki wynagrodzeń. W przypadku zastosowania zasady VI.R.1, Zarząd dołoży wszelkich starań, aby uchwalona polityka wynagrodzeń była ściśle powiązana ze strategią spółki, jej celami krótko- i długoterminowymi, długoterminowymi interesami i wynikami i że będzie uwzględniać rozwiązania służące unikaniu dyskryminacji z jakichkolwiek przyczyn.

**Według aktualnego stanu stosowania Dobrych Praktyk Spółka nie stosuje 10 zasad szczegółowych: I.Z.1.3., I.Z.1.15., I.Z.1.16., I.Z.1.20., II.Z.1., II.Z.8., III.Z.2., III.Z.3., IV.Z.2., V.Z.6.**

### ***Polityka informacyjna i komunikacja z inwestorami***

**I.Z.1.3.** schemat podziału zadań i odpowiedzialności pomiędzy członków zarządu, sporządzony zgodnie z zasadą II.Z.1,

**Spółka nie stosuje powyższej zasady.**

Dotychczas Spółka nie opublikowała na korporacyjnej stronie internetowej pełnego wewnętrznego podziału odpowiedzialności za poszczególne obszary działalności spółki pomiędzy członków zarządu. Informacja ta jest podana częściowo. Spółka nie wyklucza, że w przyszłości będzie stosowała powyższą zasadę.

**I.Z.1.15.** informację zawierającą opis stosowanej przez spółkę polityki różnorodności w odniesieniu do władz spółki oraz jej kluczowych menedżerów; opis powinien uwzględniać takie elementy polityki różnorodności, jak płeć, kierunek wykształcenia, wiek, doświadczenie zawodowe, a także wskazywać cele stosowanej polityki różnorodności i sposób jej realizacji w danym okresie sprawozdawczym; jeżeli spółka nie opracowała i nie realizuje polityki różnorodności, zamieszcza na swojej stronie internetowej wyjaśnienie takiej decyzji.

**Spółka nie stosuje powyższej zasady.**

Spółka dotychczas nie opracowała polityki różnorodności. Spółka nie wyklucza, że w przyszłości będzie stosowała powyższą zasadę.

**I.Z.1.16.** informację na temat planowanej transmisji obrad walnego zgromadzenia - nie później niż w terminie 7 dni przed datą walnego zgromadzenia,

**Spółka nie stosuje powyższej zasady.**

Dotychczas Spółka nie prowadziła transmisji obrad walnego zgromadzenia. W przypadku decyzji o transmisji obrad Spółka będzie stosowała powyższą zasadę.

**I.Z.1.20.** zapis przebiegu obrad walnego zgromadzenia, w formie audio lub wideo,

**Spółka nie stosuje powyższej zasady.**

Aktualnie Spółka nie udostępnia na korporacyjnej stronie internetowej zapisu przebiegu obrad walnego zgromadzenia w formie audio lub wideo. Zarząd Spółki nie wyklucza udostępnienia takiej informacji w przyszłości.

### ***Zarząd i Rada Nadzorcza***

**II.Z.1.** Wewnętrzny podział odpowiedzialności za poszczególne obszary działalności spółki pomiędzy członków zarządu powinien być sformułowany w sposób jednoznaczny i przejrzysty, a schemat podziału dostępny na stronie internetowej spółki.

**Spółka nie stosuje powyższej zasady.**

Aktualnie, na korporacyjnej stronie internetowej, nie jest podany wewnętrzny podział odpowiedzialności za poszczególne obszary działalności spółki pomiędzy członków zarządu. Zarząd Spółki nie wyklucza udostępnienia takiej informacji w przyszłości.

**II.Z.8.** Przewodniczący komitetu audytu spełnia kryteria niezależności wskazane w zasadzie II.Z.4.

**Spółka nie stosuje powyższej zasady.**

Przewodniczący Komitetu Audytu nie spełnia kryteriów niezależności opisanych w Załączniku II do Zalecenia Komisji Europejskiej 2005/162/WE z dnia 15 lutego 2005 r. Aktualny Przewodniczący został wybrany z uwzględnieniem wysokich kwalifikacji oraz merytorycznego przygotowania do pełnienia tej funkcji. Spółka nie wyklucza, że w przyszłości będzie stosowała powyższą zasadę.

### ***Systemy i funkcje wewnętrzne***

**III.Z.2.** Z zastrzeżeniem zasady III.Z.3, osoby odpowiedzialne za zarządzanie ryzykiem, audyt wewnętrzny i compliance podlegają bezpośrednio prezesowi lub innemu członkowi zarządu, a także mają zapewnioną możliwość raportowania bezpośrednio do rady nadzorczej lub komitetu audytu.

**Spółka nie stosuje powyższej zasady.**

W spółce nie wyodrębniono organizacyjnie funkcji audytu wewnętrznego. Spółka nie wyklucza, że w przyszłości zasada będzie stosowana.

**II.Z.3.** W odniesieniu do osoby kierującej funkcją audytu wewnętrznego i innych osób odpowiedzialnych za realizację jej zadań zastosowanie mają zasady niezależności określone w powszechnie uznanych, międzynarodowych standardach praktyki zawodowej audytu wewnętrznego.

**Spółka nie stosuje powyższej zasady.**

W spółce nie wyodrębniono organizacyjnie funkcji audytu wewnętrznego. Spółka nie wyklucza, że w przyszłości zasada będzie stosowana.

***Walne zgromadzenie i relacje z akcjonariuszami***

**IV.Z.2.** Jeżeli jest to uzasadnione z uwagi na strukturę akcjonariatu spółki, spółka zapewnia powszechnie dostępną transmisję obrad walnego zgromadzenia w czasie rzeczywistym.

**Spółka nie stosuje powyższej zasady.**

Spółka deklaruje, że aktualnie powyższa zasada nie jest stosowana. Zasady transmisji obrad walnego zgromadzenia w czasie rzeczywistym nie zostały ujęte w Regulaminie Walnego Zgromadzenia. Zgodnie z §23 p. 2 Regulaminu Walnego Zgromadzenia wszelkie zmiany niniejszego Regulaminu wymagają dla swej ważności uchwały Zgromadzenia. Spółka nie wyklucza, że w przyszłości będzie stosowała powyższą zasadę w przypadku podjęcia stosownej uchwały przez Akcjonariuszy podczas Walnego Zgromadzenia, począwszy od kolejnego Zgromadzenia.

***Konflikt interesów i transakcje z podmiotami powiązаныmi***

**V.Z.6.** Spółka określa w regulacjach wewnętrznych kryteria i okoliczności, w których może dojść w spółce do konfliktu interesów, a także zasady postępowania w obliczu konfliktu interesów lub możliwości jego zaistnienia. Regulacje wewnętrzne spółki uwzględniają między innymi sposoby zapobiegania, identyfikacji i rozwiązywania konfliktów interesów, a także zasady wyłączenia członka zarządu lub rady nadzorczej od udziału w rozpatrywaniu sprawy objętej lub zagrożonej konfliktem interesów.

**Spółka nie stosuje powyższej zasady.**

Aktualnie Spółka nie posiada regulacji wewnętrznych określających kryteria i okoliczności, w których może dojść w spółce do konfliktu interesów oraz regulacji dotyczących zasad postępowania w obliczu konfliktu interesów lub możliwości jego zaistnienia. Spółka nie wyklucza, że w przyszłości będzie stosowała powyższą zasadę.

### 5.3 Opis głównych cech stosowanych w przedsiębiorstwie emitenta systemów kontroli wewnętrznej i zarządzania ryzykiem

Zarząd Spółki jest odpowiedzialny za system kontroli wewnętrznej w Spółce i jego skuteczność funkcjonowania w procesie sporządzania sprawozdań finansowych.

Nadzór merytoryczny nad procesem przygotowania sprawozdań finansowych i raportów okresowych Spółki sprawuje Główny Księgowy. Jednocześnie jest on odpowiedzialny za organizację prac związanych z przygotowaniem sprawozdań finansowych, na bieżąco śledzi zmiany wymagane przez przepisy i regulacje zewnętrzne odnoszące się do wymogów sprawozdawczości giełdowej.

Co miesiąc, po zamknięciu ksiąg, Członkowie Zarządu Spółki otrzymują raporty z informacją zarządczą przedstawiające kluczowe dane finansowe, które następnie analizowane są przez Zarząd. Dane te są przekazywane na bieżąco do wszystkich członków Rady Nadzorczej i omawiane na posiedzeniu Rady Nadzorczej.

Zarząd otrzymuje od Dyrektora Finansowego informacje finansowe, w szczególności dotyczące kosztów i innych istotnych danych finansowych mających wpływ na wyniki Spółki.

Dane finansowe będące podstawą sprawozdań finansowych i raportów okresowych pochodzą z systemu księgowo - finansowego, w którym rejestrowane są transakcje zgodnie z polityką rachunkową Spółki opartą na Międzynarodowych Standardach Rachunkowości. Sporządzone sprawozdanie finansowe jest przekazywane Zarządowi do ostatecznej weryfikacji. Roczne i półroczne sprawozdania finansowe podlegają niezależnemu badaniu i przeglądowi przez biegłego rewidenta. Wyniki badania przekazywane są Zarządowi i Radzie Nadzorczej, a opinia i raport z badania sprawozdania rocznego – także Walnemu Zgromadzeniu.

### 5.4 Informacje o akcjach i akcjonariacie

#### *Liczba i wartość nominalna akcji Emitenta*

#### **Kapitał zakładowy emitenta na dzień 30.09.2014 r.**

Kapitał zakładowy Suwary S.A. wynosi 9 230 140 zł i dzieli się na 4 615 070 akcji, w tym:

Seria akcji	Liczba akcji	Liczba głosów
A	2 097 760	2 097 760
B	2 097 760	2 097 760
C	419 550	419 550

Wartość nominalna każdej akcji Emitenta wynosi 2zł. Wszystkie akcje są akcjami na okaziciela. Żadna z akcji nie posiada specjalnych uprawnień kontrolnych.

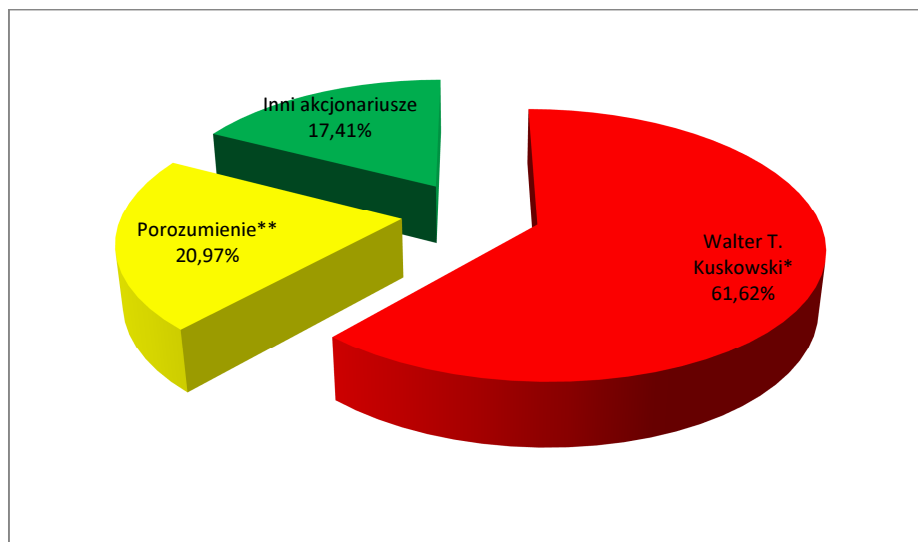
Nie istnieją żadne, znane Zarządowi, ograniczenia odnośnie do wykonywania prawa głosu z akcji Emitenta oraz przenoszenia prawa własności.

**Akcjonariat na dzień 27.01.2016 roku**

Akcjonariusze	Ilość akcji	Akcjonariat wg liczby akcji	Liczba głosów	Akcjonariat wg liczby głosów
Walter T. Kuskowski*	2 843 546	61,62%	2 843 546	61,62%
Porozumienie**	967 816	20,97%	967 816	20,97%
Inni akcjonariusze	803 708	17,41%	803 708	17,41%
<b>OGÓŁEM</b>	<b>4 615 070</b>	<b>100,00%</b>	<b>4 615 070</b>	<b>100,00%</b>

\* poprzez podmioty zależne Wentworth Tech Sp. z o.o., Amhil Europa Sp. z o.o. i Savtec Sp. z o.o.

\*\*Maria Rascheva i Sungai PE Holdings Ltd.



## 5.5 Władze Suwary S.A.

### Zarząd

W okresie od 01 października 2014 roku do dnia 30 września 2015 roku nie miały miejsca zmiany w składzie Zarządu Spółki.

W okresie od zakończenia roku obrotowego 2014/2015 do dnia publikacji Raportu Roczno-ogólnego obejmującego okres od 01.10.2014 do 30.09.2015 nastąpiły zmiany w składzie Zarządu Emitenta:

- W dniu 10.12.2015r., podczas posiedzenia Rady Nadzorczej, Członek Zarządu Pan Adam Laskowski złożył rezygnację z pełnionej funkcji (RB 34/2015 z dnia 10.12.2015).
- W dniu 10.12.2015r., podczas posiedzenia Rady Nadzorczej, Rada Nadzorcza powołała na Członka Zarządu Emitenta Pana Piotra Stachowicza (RB 35/2015 z dnia 10.12.2015).

Na dzień zatwierdzenia sprawozdania finansowego do publikacji tj. 27.01.2016 r. w skład Zarządu Emitenta wchodzi:

- Walter T. Kuskowski - Prezes Zarządu
- Piotr Stachowicz – Członek Zarządu

### **Sposób działania Zarządu Emitenta**

Zarząd emitenta działa zgodnie z przepisami prawa: Statutem Spółki, Regulaminem Zarządu Suwary S.A. oraz Kodeksem Spółek Handlowych.

Zgodnie z Regulaminem Zarząd zobowiązany jest zarządzać majątkiem i sprawami Spółki oraz wypełniać swoje obowiązki ze starannością wymaganą w obrocie gospodarczym przy ścisłym przestrzeganiu przepisów prawa oraz Statutu Spółki, uchwał i regulaminów powziętych zgodnie ze Statutem przez Radę Nadzorczą i Walne Zgromadzenie.

Przez prowadzenie spraw Spółki rozumie się podejmowanie decyzji w sprawach wchodzących w zakres kompetencji Zarządu do bieżącego administrowania i zarządzania Spółką.

Do kompetencji Zarządu należą wszelkie sprawy Spółki, niezastrzeżone do kompetencji Walnego Zgromadzenia i Rady Nadzorczej.

Podjęcie uchwały Zarządu wymagane jest w następujących sprawach:

- przyjęcia projektu planu rocznego (budżetu) i wieloletniego działania Spółki,
- przyjęcia rocznego sprawozdania Zarządu, bilansu Spółki oraz rachunku zysków i strat za rok ubiegły,
- wykorzystania funduszy celowych Spółki,
- ustalenia Regulaminu Zarządu,
- wydawania zarządzeń,
- wniosków i projektów kierowanych do Walnego Zgromadzenia po uzyskaniu opinii Rady Nadzorczej, a dotyczących w szczególności:
  - zmiany Statutu Spółki,
  - połączenia, rozwiązania i likwidacji Spółki,
  - wyrażenia zgody na nabycie przez Spółkę nieruchomości lub środków trwałych za cenę przewyższającą 1/5 kapitału zakładowego.
  - wyrażenia zgody na nabycie akcji lub udziałów innych spółek albo zorganizowanej części innego przedsiębiorstwa.

Ponadto uchwałą Zarządu podejmowane są inne decyzje istotne dla Spółki, w szczególności dotyczące:

- likwidacji, zbywania i przeszacowania wartości składników majątkowych oraz aktualizacji należności,
- powołania osób na stanowiska dyrektorów w przedsiębiorstwie Spółki,
- zatwierdzania cenników, polityki w zakresie cen i upustów,
- podejmowania inwestycji – poza planem rocznym inwestycji.

Wyboru oraz odwołania Członków Zarządu dokonuje uchwałą Rada Nadzorcza Spółki. Zgodnie ze Statutem Spółki wszystkie umowy z członkami Zarządu, w tym umowy o pracę lub o podobnym charakterze, określające wynagrodzenie, zawiera w imieniu Spółki Rada Nadzorcza reprezentowana przez Przewodniczącego Rady Nadzorczej lub innego upoważnionego członka Rady Nadzorczej.

W okresie od 01 października 2014 roku do dnia 30.09.2015 roku miały miejsce następujące zmiany w składzie Rady Nadzorczej Spółki:

- W dniu 9 marca 2015 roku Walne Zgromadzenie Akcjonariuszy Emitenta Uchwałą nr 15 odwołało z pełnionej funkcji Członka Rady Nadzorczej Pana Thaddeusa Kuskowskiego, na jego prośbę. (RB 5/2015 z dnia 10.03.2015)
- W dniu 9 marca 2015 roku Walne Zgromadzenie Akcjonariuszy Emitenta Uchwałą nr 16 powołało do pełnienia funkcji Członka Rady Nadzorczej Pana Raimondo Eggink. (RB 5/2015 z dnia 10.03.2015)

W okresie od zakończenia roku obrotowego 2014/2015 do dnia publikacji Skonsolidowanego Raportu Roczno obejmującego okres od 01.10.2014 do 30.09.2015 nastąpiły kolejne zmiany w składzie Rady Nadzorczej Emitenta:

- W dniu 12 października 2015 roku z dniem 15 października 2015 roku złożył rezygnację z pełnionej funkcji Członka Rady Nadzorczej Pan Marcin Raszka. (RB 26/2015 z dnia 12.10.2015)
- W dniu 16 października 2015 roku Rada Nadzorcza dokooptowała do swojego grona Pana Petre Manzelov. (RB 27/2015 z dnia 16.10.2015)

Na dzień zatwierdzenia sprawozdania finansowego do publikacji tj. 30.01.2015 r. w skład Rady Nadzorczej Spółki wchodzi:

- Paweł Powada – Przewodniczący Rady Nadzorczej
- Jeffrey Barclay – Członek Rady Nadzorczej
- Richard Babington – Członek Rady Nadzorczej
- Raimondo Eggink – Członek Rady Nadzorczej
- Petre Manzelov – Członek Rady Nadzorczej

### **Sposób działania Rady Nadzorczej Emitenta**

Rada działa na podstawie przepisów prawa, w szczególności kodeksu spółek handlowych, postanowień Statutu Spółki i Regulaminu Rady Nadzorczej oraz uchwał Walnego Zgromadzenia Spółki.

Zgodnie z Regulaminem Członkowie Rady są obowiązani do:

- uczestniczenia w Walnych Zgromadzeniach Spółki i posiedzeniach Rady,
- wykonywania czynności nadzorczych stosownie do uchwały Rady,
- kierowania się dobrem Spółki,
- podejmowania działań zapewniających im regularne i wyczerpujące informacje o istotnych sprawach Spółki, w tym ryzyku związanym z działalnością i podejmowanymi decyzjami oraz sposobach zarządzania ryzykiem,
- poinformowania pozostałych członków Rady o zaistniałym konflikcie interesów i powstrzymania się od zabierania głosu w dyskusji oraz głosu w sprawie, w której zaistniał konflikt interesów,

- informowania Spółki o osobistych, faktycznych i organizacyjnych powiązaniach członka Rady z określonym akcjonariuszem Spółki, zarówno przed dokonywaniem wyboru członków Rady, jak i w trakcie kadencji,
- niezwłocznego informowania Spółki o nabyciu bądź zbyciu przez siebie akcji Spółki lub akcji spółki powiązanej, jak również o transakcjach z takimi spółkami, h) zachowania w tajemnicy przebiegu posiedzeń Rady, chyba że Rada postanowi inaczej oraz przestrzegania tajemnicy przedsiębiorstwa i zapewnienia braku dostępu osób trzecich do dokumentów Spółki oraz materiałów informacyjnych niezależnie od ich postaci,
- ograniczenia składania rezygnacji w trakcie kadencji do przypadków niezbędnych, ze świadomością skutków rezygnacji, zwłaszcza powodujących uniemożliwienie działania Rady lub opóźnienia podjęcia przez nią uchwały istotnej dla Spółki.

Zgodnie ze Statutem Spółki Rada Nadzorcza sprawuje stały nadzór nad jej działalnością.

Do szczególnych uprawnień Rady Nadzorczej należy:

- delegowanie członka lub członków do czasowego wykonywania czynności Zarządu Spółki w razie zawieszenia lub odwołania członków Zarządu lub całego Zarządu albo gdy Zarząd z innych powodów nie może działać,
- wyrażanie zgody na nabycie lub objęcie akcji, udziałów i obligacji innych podmiotów gospodarczych, jak również na inną formę jakiegokolwiek udziału Spółki w innych podmiotach, o ile wartość transakcji jednorazowo lub w serii powiązanych transakcji przekracza 10 % (dziesięć procent) kapitałów własnych Spółki,
- wyrażenie zgody na sprzedaż aktywów Spółki, których wartość przekracza 10% wartości aktywów netto Spółki, w transakcji pojedynczej w danym roku obrotowym, z wyłączeniem tych transakcji, które stanowią zapasy zbywalne w ramach normalnej działalności,
- uchwalanie rocznego budżetu Spółki na podstawie projektu dostarczonego przez Zarząd,
- wyrażanie opinii w sprawie podziału i przeznaczenia czystego zysku, względnie o sposobie pokrycia straty,
- określanie liczby członków Zarządu, powoływanie, odwoływanie oraz zawieszanie w czynnościach członków Zarządu,
- ustalanie wynagrodzenia dla członków Zarządu i prokurentów, wypłacanego przez Spółkę z dowolnego tytułu oraz reprezentowanie Spółki w umowach i sporach z członkami Zarządu,
- wyrażanie zgody na zajmowanie się interesami konkurencyjnymi przez członka Zarządu lub prokurenta;
- zatwierdzanie Regulaminu Zarządu,
- wybór biegłego rewidenta przeprowadzającego badanie i przegląd sprawozdania finansowego Spółki,
- przyjmowanie dla wewnętrznych celów Spółki, w formie uchwały, jednolitego tekstu statutu Spółki,

- z zastrzeżeniem §20 ust. 4 litera b. Statutu, wyrażanie zgody na zawarcie lub zmianę przez Spółkę umów z podmiotem powiązany w rozumieniu ustawy Prawo o publicznym obrocie papierami wartościowymi i wydanych na jej podstawie aktów wykonawczych,
- wyrażanie zgody na zaciąganie przez Spółkę zobowiązań lub dokonywanie wydatków dotyczących pojedynczej transakcji lub serii powiązanych transakcji w wysokości przewyższającej równowartość 1.000.000,00 (słownie: jeden milion) złotych, nie przewidzianych w zatwierdzonym rocznym budżecie i wykraczających poza zwykły zarząd przedsiębiorstwem Spółki,
- wyrażanie zgody na zaciąganie kredytów i pożyczek o okresie spłaty ponad jeden rok nie przewidzianych w zatwierdzonym rocznym budżecie, innych niż kredyty kupieckie zaciągane przez Spółkę w ramach zwykłego zarządu przedsiębiorstwem Spółki,
- wyrażanie zgody na udzielanie przez Spółkę nie przewidzianych w zatwierdzonym rocznym budżecie: poręczeń, gwarancji lub obciążeń majątku Spółki, jeżeli dotyczą pojedynczej transakcji lub serii powiązanych transakcji w wysokości przewyższającej równowartość 1.000.000,00 (słownie: jeden milion) złotych,
- wyrażanie zgody na zatrudnianie doradców i innych osób zewnętrznych w stosunku do Spółki w charakterze konsultantów, prawników lub agentów, jeżeli roczne łączne nie przewidziane w zatwierdzonym rocznym budżecie koszty zaangażowania takich osób miałyby przekroczyć równowartość 300.000 (słownie: trzysta tysięcy) złotych,
- wyrażanie zgody na zbycie nieruchomości lub udziału w nieruchomości,
- inne sprawy przekazane do kompetencji przez Kodeks Spółek Handlowych lub Statut.

Członków Rady Nadzorczej powołuje Walne Zgromadzenie na okres wspólnej kadencji. W miejsce ustępującego przed wygaśnięciem mandatu lub w miejsce zmarłego członka, Rada Nadzorcza może dokooptować członka Rady Nadzorczej. Członków dokooptowanych nie może być więcej niż dwóch. Dokooptowani członkowie Rady Nadzorczej są przedstawieni do zatwierdzenia na najbliższym Walnym Zgromadzeniu. Odwołanie Członków Rady Nadzorczej należy do kompetencji Walnego Zgromadzenia.

### ***Komitetu Audytu Rady Nadzorczej Emitenta***

W dniu 28 kwietnia 2015 roku Uchwałą nr 7/2015 Rada Nadzorcza Emitenta powołała nowy skład Komitetu Audytu:

Jeffrey Barclay – Przewodniczący Komitetu Audytu

Raimondo Eggink – Członek Komitetu Audytu

Richard Babington – Członek Komitetu Audytu

Od dnia powołania Komitet Audytu odbyły się dwa spotkania jego Członków. Komitet podjął jedną Uchwałę w sprawie rekomendacji wyboru biegłego rewidenta do przeglądu jednostkowego i skonsolidowanego sprawozdania finansowego za I półrocze roku obrotowego 2014/2015 i badania jednostkowego i skonsolidowanego sprawozdania finansowego za rok obrotowy 2014/2015.

## 5.6 Opis zasad zmiany Statutu Suwary S.A.

Zmiana Statutu Suwary S.A. należy do kompetencji Walnego Zgromadzenia Akcjonariuszy i może być uchwalona większością trzech czwartych głosów. W przypadku zamiaru zmiany Statutu, w ogłoszeniu o zwołaniu Walnego Zgromadzenia powołuje się dotychczas obowiązujące postanowienia, jak również treść projektowanych zmian. W uchwale zmieniającej Statut, Walne Zgromadzenie może upoważnić Radę Nadzorczą do ustalenia jednolitego tekstu Statutu.

Zmiana Statutu staje się skuteczną z chwilą wpisu zmian do KRS. Obowiązek zgłoszenia zmian Statutu do KRS spoczywa na Zarządzie Spółki. Zgodnie z par 430 KSH, Zarząd zobowiązany jest zgłosić zmianę Statutu w ciągu 3 miesięcy od powzięcia odpowiedniej uchwały przez Walne Zgromadzenie, a zgodnie z art. 22 Ustawy o Krajowym Rejestrze Sądowym - nie później niż w ciągu 7 dni od dnia zdarzenia uzasadniającego dokonanie wpisu. Zmiana dokonana w Statucie obowiązuje z chwilą zarejestrowania jej przez sąd.

## 5.7 Sposób działania i zasadnicze uprawnienia Walnego Zgromadzenia Suwary S.A.

Walne Zgromadzenie działa zgodnie ze Statutem Spółki oraz Regulaminem Walnego Zgromadzenia.

Zwyczajne Walne Zgromadzenie oraz Nadzwyczajne Walne Zgromadzenie zwoływane jest zgodnie z obowiązującymi przepisami prawa.

Zgodnie z §5 Regulaminu Walnego Zgromadzenia do kompetencji Walnego Zgromadzenia należą wszystkie sprawy związane z działalnością Spółki, zastrzeżone do jego właściwości zgodnie z przepisami KSH oraz Statutu Spółki.

Zgodnie ze Statutem Suwary S.A., do wyłącznej kompetencji Walnego Zgromadzenia, oprócz spraw przewidzianych bezwzględnie obowiązującymi przepisami prawa i Statutem Spółki, należy:

- wyznaczanie dni dywidendy oraz terminu jej wypłaty,
- nabywanie, zbywanie oraz umarzanie akcji własnych, także przez osobę trzecią w imieniu Spółki.

Walne Zgromadzenie może podwyższyć kapitał zakładowy Spółki w drodze przeniesienia środków z kapitału zapasowego lub emisji nowych akcji lub podwyższenia wartości nominalnej dotychczasowych akcji.

Wszystkie uchwały Walnego Zgromadzenia zapadają bezwzględną większością głosów oddanych, o ile przepisy Kodeksu Spółek Handlowych lub Statutu nie ustanawiają zasad surowszych.

Wszystkie sprawy wnoszone na Walne Zgromadzenie powinny być uprzednio przedstawiane Radzie Nadzorczej celem wydania przez nią opinii. Na wniosek Rady Nadzorczej Zarząd ma obowiązek uzupełnić porządek obrad o sprawy wskazane przez Radę Nadzorczą na piśmie złożonym Zarządowi najpóźniej miesiąc przed proponowanym terminem Walnego Zgromadzenia.

## 5.8 Opis praw akcjonariuszy i sposób ich wykonania

Zgodnie z Regulaminem Walnego Zgromadzenia Suwary S.A. w Zgromadzeniu mają prawo uczestniczyć i wykonywać prawo głosu:

- Akcjonariusze zgodnie z zasadami określonymi w Kodeksie Spółek Handlowych
- Przedstawiciele Akcjonariuszy, którzy udokumentują prawo do działania w imieniu Akcjonariuszy w sposób należyty.

Podczas Walnego Zgromadzenia Akcjonariusze lub ich Pełnomocnicy obradują zgodnie z ustalonym porządkiem obrad. W sprawach nieobjętych porządkiem obrad nie można podjąć uchwały, chyba że cały kapitał zakładowy jest reprezentowany na Zgromadzeniu, a nikt z obecnych nie zgłosił sprzeciwu dotyczącego powzięcia uchwały. Wniosek o zwołanie nadzwyczajnego walnego zgromadzenia oraz wnioski o charakterze porządkowym mogą być uchwalone, mimo że nie były umieszczone w porządku obrad. Zgromadzenie jest ważne bez względu na liczbę reprezentowanych na nim akcji, chyba że przepisy szczególne stanowią inaczej. Zgromadzenie może zarządzać przerwami w obradach większością dwóch trzecich głosów. Łącznie przerwy nie mogą trwać dłużej niż trzydzieści dni.

Zarząd zwołuje Zgromadzenie w miejscu i czasie dogodnym jak najszerszemu kręgowi Akcjonariuszy. Akcjonariuszom Emitenta przysługują ponadto inne prawa zagwarantowane przez Ustawodawcę nie wymienione w dokumentach Spółki, które nie są z nimi w sprzeczności.

Wszystkie aktualne dokumenty Spółki dostępne są na stronie internetowej Spółki [www.suwary.com.pl](http://www.suwary.com.pl) w zakładce Relacje Inwestorskie

.....  
Walter Tymon Kuskowski  
Prezes Zarządu

.....  
Piotr Stachowicz  
Członek Zarządu

Pabianice, 27.01.2016r.

## 5.9 Oświadczenie Zarządu

Zarząd Spółki Dominującej Grupy Kapitałowej Suwary oświadcza, że zgodnie ze swoją najlepszą wiedzą roczne sprawozdanie finansowe i dane porównywalne sporządzone zostały zgodnie z obowiązującymi zasadami rachunkowości oraz że odzwierciedlają w sposób prawdziwy, rzetelny i jasny sytuację majątkową i finansową Grupy Kapitałowej Suwary jak i jej wynik finansowy oraz oświadcza, że roczne sprawozdanie zarządu zawiera prawdziwy obraz rozwoju i osiągnięć oraz sytuacji Spółki, w tym opis podstawowych zagrożeń i ryzyka.

.....  
Walter Tymon Kuskowski  
Prezes Zarządu

.....  
Piotr Stachowicz  
Członek Zarządu

## 5.10 Oświadczenie Zarządu o wyborze podmiotu uprawnionego do badania sprawozdań finansowych

Zarząd spółki Grupy Kapitałowej Suwary oświadcza, że podmiot uprawniony do badania sprawozdań finansowych dokonujący badania rocznego sprawozdania finansowego został wybrany zgodnie z przepisami prawa oraz że podmiot ten oraz biegli rewidenci dokonujący przeglądu spełnili warunki do wydania bezstronnej i niezależnej opinii o badanym rocznym sprawozdaniu finansowym, zgodnie z obowiązującymi przepisami prawa i normami zawodowymi.

.....  
Walter Tymon Kuskowski  
Prezes Zarządu Suwary S.A.

.....  
Piotr Stachowicz  
Członek Zarządu Suwary S.A.

Pabianice, 27.01.2016 r.